




PANTONE 293
PANTONE 032
(RED)
PANTONE 872
(GOLD)
PANTONE Process Black

Ocena zasobów pomocy społecznej

Autorzy:
MOPR Leszno



MOPR LESZNO

SPIS TREŚCI

STRONA

1	Wprowadzenie	3
2	Dane o sytuacji demograficznej i społecznej	3
3	Dane o korzystających z pomocy i wsparcia	11
3.1	Dane o korzystających z pomocy i wsparcia GMINA - ZADANIA OPS oraz MOPS, MOPR	37
3.2	Dane o korzystających z pomocy i wsparcia POWIAT - ZADANIA PCPR ORAZ MOPR	41
4	Inne rodzaje pomocy i świadczeń	50
5	Zasoby instytucjonalne pomocy i wsparcia	59
6	Kadra jednostki organizacyjnej pomocy społecznej	69
6.1	Zatrudnienie pomocnicze w jednostce organizacyjnej pomocy społecznej	73
6.2	Zespoły pracy socjalnej i integracji społecznej w jednostce pomocy społecznej	73
7	Środki finansowe na wydatki w pomocy społecznej i innych obszarach polityki społecznej w budżecie jednostki samorządu terytorialnego	73
8	Aktywność projektowo-konkursowa jednostki organizacyjnej pomocy społecznej	76
9	Współpraca z organizacjami pozarządowymi - zadania zlecone w obszarze pomocy i wsparcia	79
10	Wnioski końcowe	80

1. Wprowadzenie

Zgodnie z art. 16a ustawy z 12 marca 2004 r. o pomocy społecznej gmina i powiat oraz samorząd województwa zobowiązani są do sporządzenia corocznie oceny zasobów pomocy społecznej w oparciu o analizę lokalnej sytuacji społeczno-demograficznej, która w szczególności winna obejmować: infrastrukturę, kadre, organizacje pozarządowe, nakłady finansowe ponoszone na zadania pomocy społecznej oraz informacje o osobach i rodzinach korzystających z pomocy społecznej. Niniejsza analiza opisuje ww. sytuację w gminie Miasto Leszno. Jest to gmina miasto na prawach powiatu. Siedzibą gminy jest Miasto Leszno. Powierzchnia gminy Miasto Leszno wynosi 31,9 km², co stanowi 11,07 % powierzchni województwa. Gęstość zaludnienia w gminie wynosi 1952 osób, w województwie 117 osób. Poniżej prezentujemy szczegółowe dane o: sytuacji demograficznej, rynku pracy, infrastrukturze społecznej, korzystających z pomocy i wsparcia, świadczeniach pomocy społecznej, zasobach instytucjonalnych pomocy i wsparcia, kadrze pomocy społecznej, środkach finansowych na wydatki w pomocy społecznej i innych obszarach polityki społecznej w budżecie jednostki samorządu terytorialnego, aktywności projektowo-konkursowej jednostki organizacyjnej pomocy społecznej, współpracy z organizacjami pozarządowymi w obszarze pomocy i wsparcia gminy Miasto Leszno.

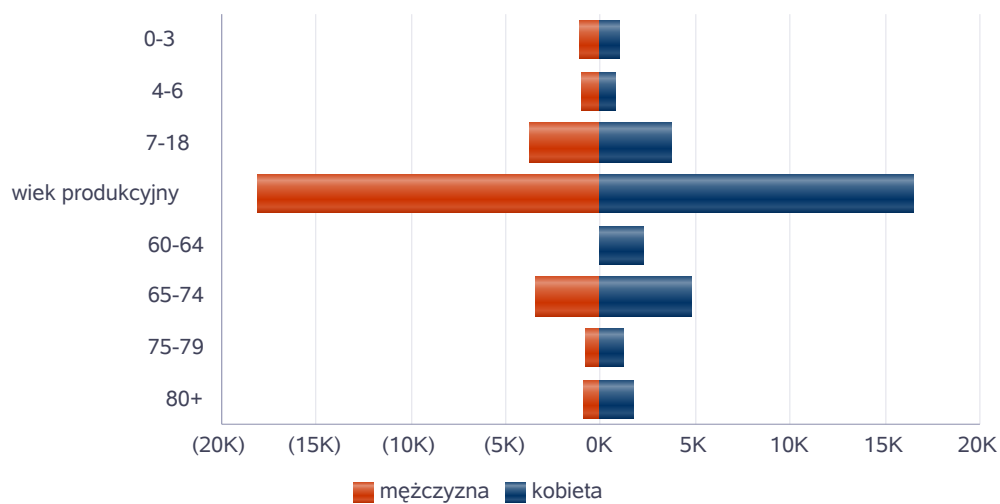
2. Dane o sytuacji demograficznej i społecznej

Według stanu na 30 czerwca 2021 rok, liczba ludności gminy Miasto Leszno wyniosła 61 396 osób, z czego 52,61% stanowiły kobiety, a 47,39% mężczyźni. Liczba ludności gminy stanowi 1,84% ludności województwa. Struktura ludności gminy przedstawiała się następująco: osoby w wieku przedprodukcyjnym stanowiły 4,09%, osoby w wieku produkcyjnym 54,92%, a w wieku poprodukcyjnym 36,64%. Według stanu na 31 grudnia 2022 roku stopa bezrobocia w gminie wyniosła 2,8%. Stopa bezrobocia dla województwa wynosiła 3,1%. Liczba osób bezrobotnych zarejestrowanych w gminie Miasto Leszno wynosiła 863, w tym 58,05% stanowiły kobiety 41,95% mężczyźni. W zasobach infrastruktury społecznej gminy znajduje się 10 żłobków dysponujących 521 miejscami, 29 przedszkoli wraz z oddziałami przedszkolnymi przy szkołach, dysponujących 3.334.

Poniżej prezentujemy w formie graficznej i tabelarycznej szczegółowe dane dotyczące demografii (liczbę ludności w podziale na płeć i grupy wiekowe), rynku pracy (liczbę osób bezrobotnych, liczbę bezrobotnych długotrwale, liczbę osób bezrobotnych z prawem do zasiłku, wskaźnik bezrobocia wśród beneficjentów pomocy społecznej) i infrastruktury społecznej (liczba żłobków, liczba opiekunów dziennych, liczba miejsc w żłobkach, liczba dzieci którym nie przyznano miejsca) oraz w formie tabelarycznej informacje o infrastrukturze społecznej zawierające dane własne jednostki dotyczące: liczby mieszkań komunalnych, socjalnych, liczby osób oczekujących na mieszkania komunalne i socjalne, liczby wyroków eksmisyjnych bez wskazania lokalu socjalnego, liczby klubów i innych miejsc spotkań dla seniorów oraz liczby hospicjów na terenie gminy Miasto Leszno.

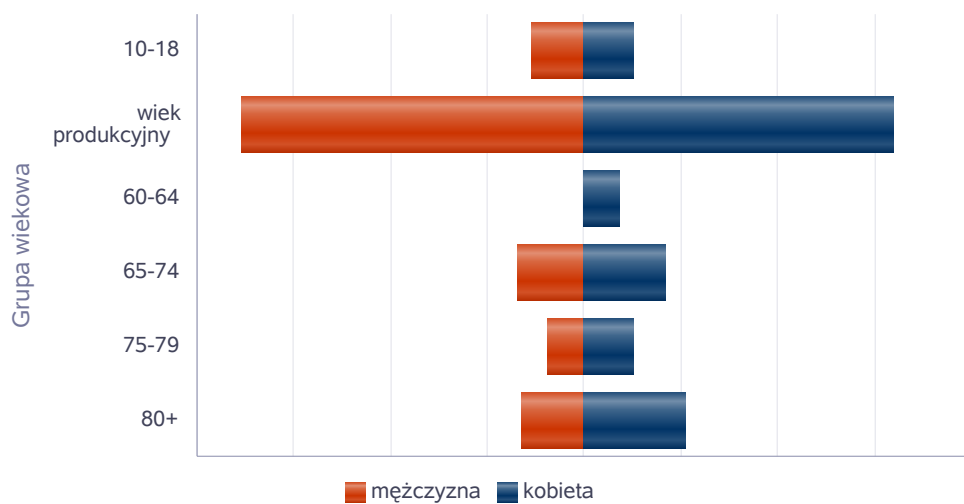
Liczba mieszkańców wg grup wiekowych i płci		
Grupa wiekowa	mężczyzna	kobieta
0-3	1 114	1 054
4-6	979	843
7-18	3 771	3 718
wiek produkcyjny	18 102	16 559
60-64		2 298
65-74	3 470	4 831
75-79	787	1 223
80+	873	1 774

Liczba mieszkańców wg grup wiekowych i płci



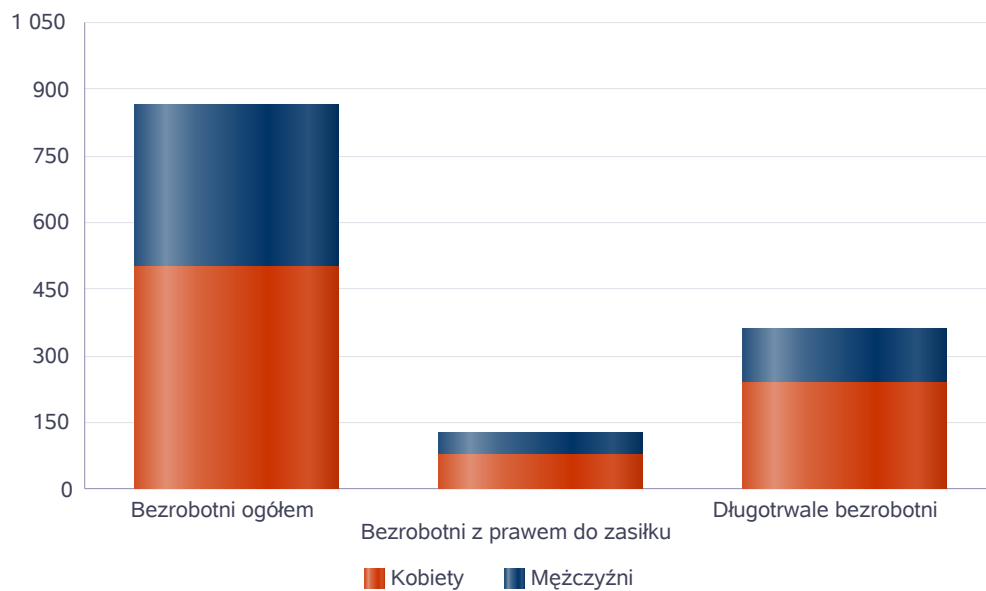
Liczba mieszkańców wg grup wiekowych i płci		
Grupa wiekowa	mężczyzna	kobieta
10-18	2 694	2 486
wiek produkcyjny	17 759	15 961
60-64		1 835
65-74	3 513	4 190
75-79	1 896	2 566
80+	3 234	5 262

Prognozowana liczba mieszkańców wg grup wiekowych i płci



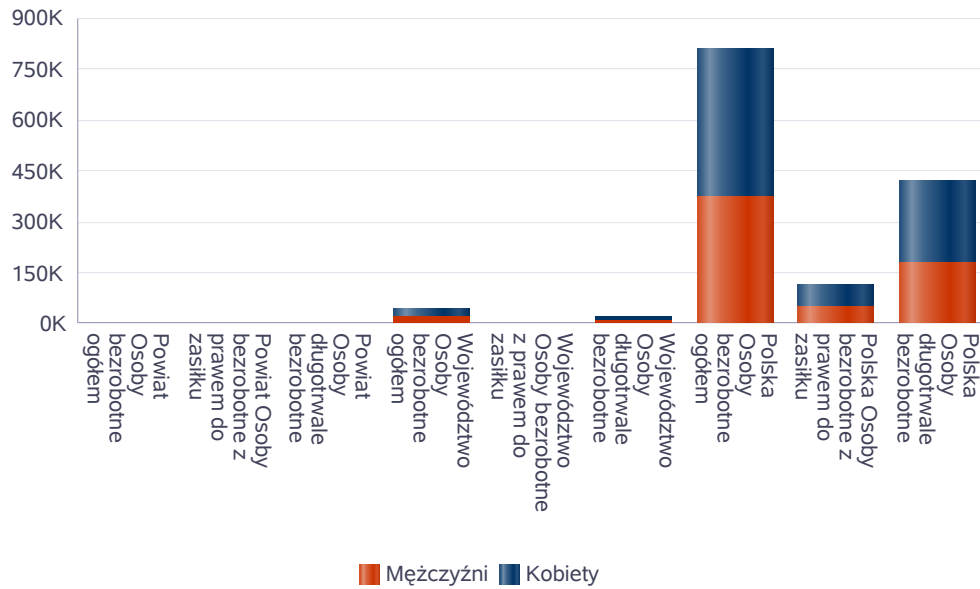
Liczba osób bezrobotnych, liczba długotrwale bezrobotnych oraz liczba osób bezrobotnych z prawem do zasiłku (poziom powiatu)

Status	Ogółem	Mężczyźni	Kobiety
Bezrobotni ogółem	863	362	501
Bezrobotni z prawem do zasiłku	129	51	78
Długotrwale bezrobotni	360	120	240



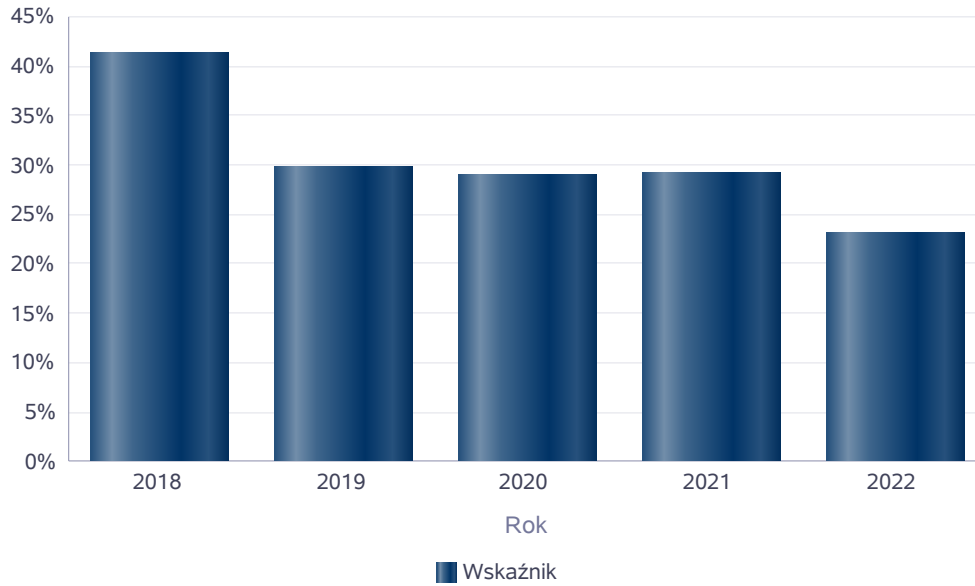
Wykres prezentuje liczbę osób bezrobotnych, liczbę bezrobotnych długotrwale oraz liczbę osób bezrobotnych z prawem do zasiłku, ogółem i w podziale na płeć.

Status	Powiat		Województwo		Polska	
	Kobiety	Mężczyźni	Kobiety	Mężczyźni	Kobiety	Mężczyźni
Osoby bezrobotne ogółem	501	362	27 145	19 144	435 508	375 290
Osoby bezrobotne z prawem do zasiłku	78	51	4 793	3 078	65 105	50 187
Osoby długotrwale bezrobotne	240	120	12 158	6 732	237 119	181 721



Wskaźnik bezrobocia wśród beneficjentów pomocy społecznej. Wskaźnik obliczany jako stosunek liczby osób w rodzinach korzystających z pomocy społecznej z powodu bezrobocia do liczby osób w rodzinach korzystających z pomocy ogółem.

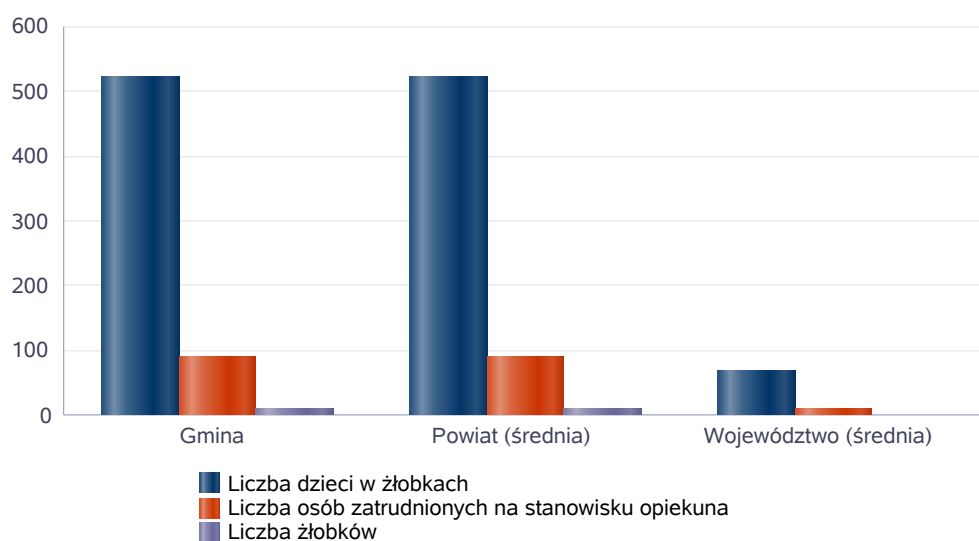
Rok	Wskaźnik
2018	41%
2019	30%
2020	29%
2021	29%
2022	23%



Liczba placówek i miejsc dla dzieci

Jednostka terytorialna	Miara	Wartość liczbowa
Gmina	Liczba dzieci w żłobkach	521,00
Gmina	Liczba osób zatrudnionych na stanowisku opiekuna	89,00
Gmina	Liczba żłobków	11,00
Powiat (średnia)	Liczba dzieci w żłobkach	521,00
Powiat (średnia)	Liczba osób zatrudnionych na stanowisku opiekuna	89,00
Powiat (średnia)	Liczba żłobków	11,00
Województwo (średnia)	Liczba dzieci w żłobkach	68,36
Województwo (średnia)	Liczba osób zatrudnionych na stanowisku opiekuna	11,32
Województwo (średnia)	Liczba żłobków	2,15

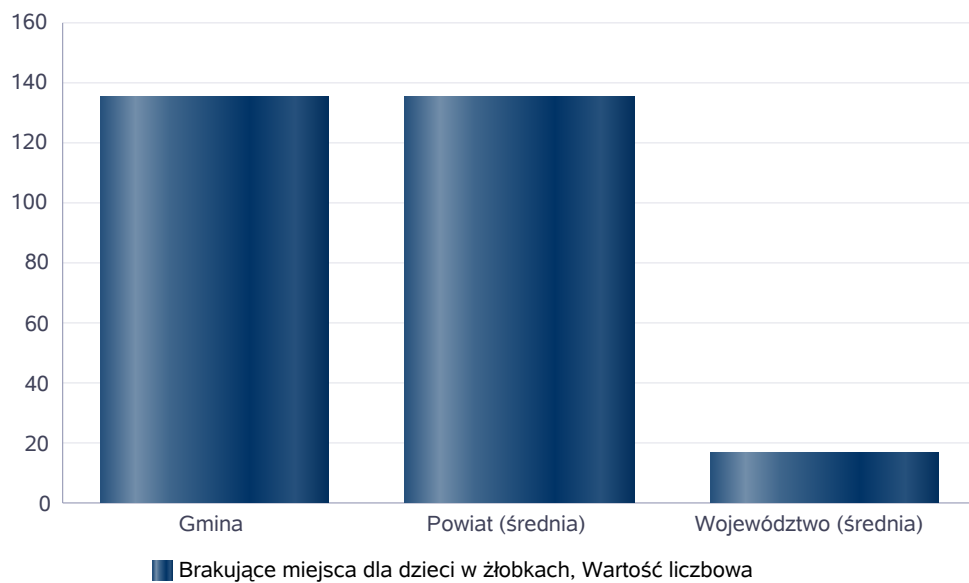
Infrastruktura opieki nad dziećmi



Liczba placówek i miejsc dla dzieci

Jednostka terytorialna	Miara	Wartość liczbowa
Gmina	Brakujące miejsca dla dzieci w żłobkach	135,00
Powiat (średnia)	Brakujące miejsca dla dzieci w żłobkach	135,00
Województwo (średnia)	Brakujące miejsca dla dzieci w żłobkach	16,71

Infrastruktura opieki nad dziećmi



INFRASTRUKTURA SPOŁECZNA (stan na 31.XII)

WYSZCZEGÓLNIENIE		Rok 2021	Rok oceny 2022	Prognoza 2023*
INFRASTRUKTURA SPOŁECZNA				
Liczba mieszkań komunalnych w zasobie gminy	1	1 859	1 830	1 830
Liczba wniosków złożonych na mieszkanie komunalne z zasobów gminy	2	99	110	100
w tym z wiersza 1: Liczba mieszkań socjalnych (lokali)	3	118	108	108
Liczba oczekujących na mieszkanie socjalne	4	78	110	110
Liczba wyroków eksmisyjnych bez wskazania lokalu socjalnego	5	31	21	21
Liczba klubów i innych miejsc spotkań dla seniorów	6	6	6	6
Liczba hospicjów	7	2	2	2
Liczba ośrodków dla cudzoziemców	8	0	1	1

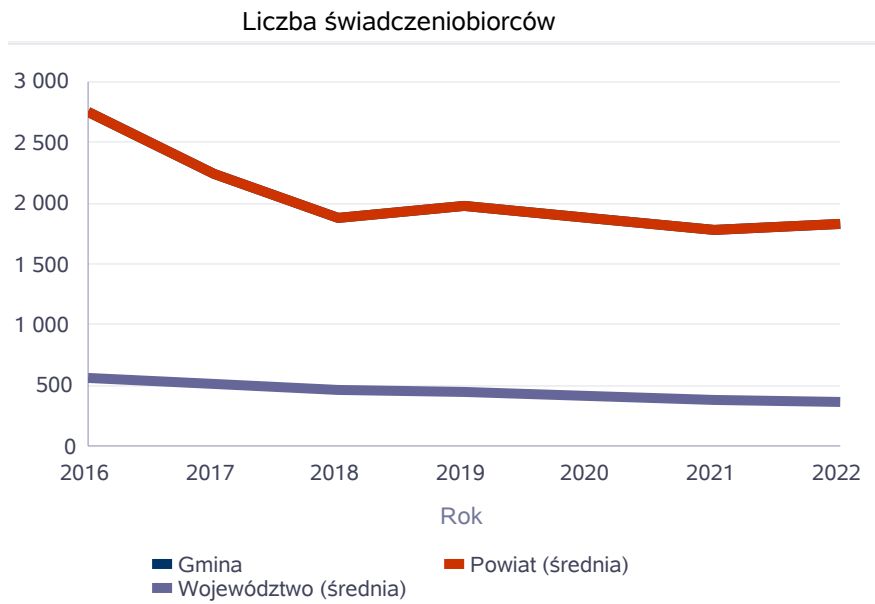
* Wielkość prognozy nie dotyczy wartości przyrostu lub spadku. W przypadku braku możliwości oszacowania wielkości liczbowych dla prognozy należy wpisać liczby odpowiadające danym z kolumny "Rok oceny 2022". Niniejsza instrukcja dotyczy wypełniania wszystkich tabel OZPS.

3. Dane o korzystających z pomocy i wsparcia

Pomoc i wsparcie w gminie Miasto Leszno z pomocy społecznej w 2022 roku uzyskało 2.039 osób, co stanowiło 2,97% wszystkich mieszkańców gminy. W roku oceny, w stosunku do 2021 roku, łączna liczba osób korzystających z pomocy i wsparcia wzrosła o 154 osoby. Natomiast liczba rodzin, którym przyznano świadczenie z pomocy społecznej wzrosła w stosunku do roku poprzedniego o 49 osób. W gminie Miasto Leszno najczęściej występującymi przyczynami trudnej sytuacji życiowej osób i rodzin a jednocześnie powodami ubiegania się o pomoc społeczną, wskazanymi przez ośrodki pomocy społecznej w 2022 roku było kolejno: długotrwała lub ciężka choroba, ubóstwo, niepełnosprawność, bezrobocie, alkoholizm, bezradność w sprawach opiekuńczo-wychowawczych i prowadzenia gospodarstwa domowego. Poniżej prezentujemy w formie graficznej i tabelarycznej szczegółowe dane dotyczące: liczby rodzin i osób w rodzinach korzystających z pomocy społecznej w podziale na wiek i płeć, wskaźnika deprivacji lokalnej, liczby długotrwale korzystających z pomocy społecznej w podziale na płeć i grupy wiekowe, liczby osób i rodzin korzystających ze świadczeń pieniężnych i niepieniężnych, liczby osób korzystających z usług opiekuńczych i specjalistycznych usług opiekuńczych dla osób z zaburzeniami psychicznymi, liczby rodzin korzystających z poradnictwa specjalistycznego, wskaźnika pracy socjalnej, liczby rodzin korzystających z interwencji kryzysowej, wskaźnika kontraktu socjalnego w podziale na typy, wskaźnika projektów socjalnych.

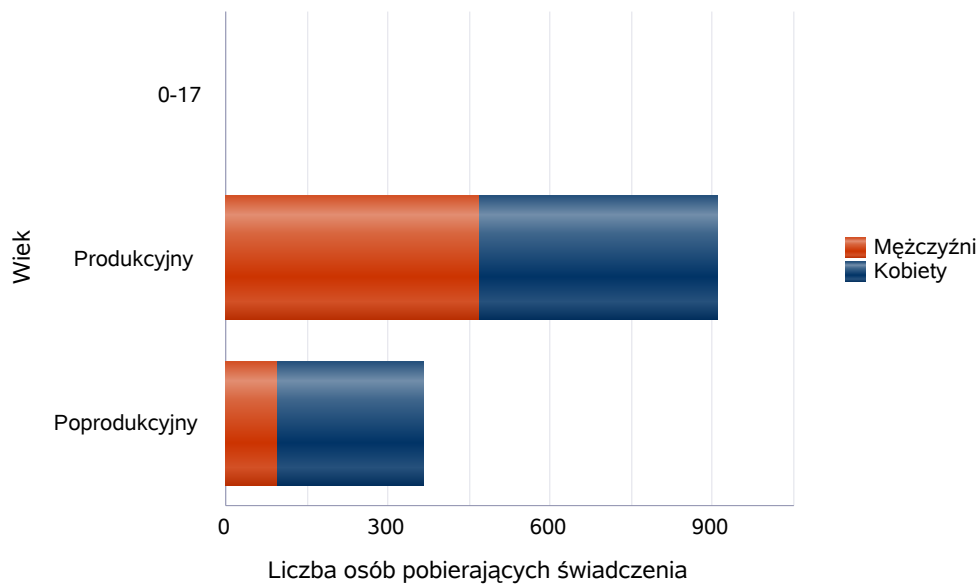
Liczba osób korzystających ze świadczeń na podstawie wydanych decyzji

	Liczba świadczeniobiorców						
	2016	2017	2018	2019	2020	2021	2022
Gmina	2 756	2 238	1 877	1 978	1 885	1 775	1 824
Powiat (średnia)	2 756	2 238	1 877	1 978	1 885	1 775	1 824
Województwo (średnia)	560	510	468	442	422	379	364



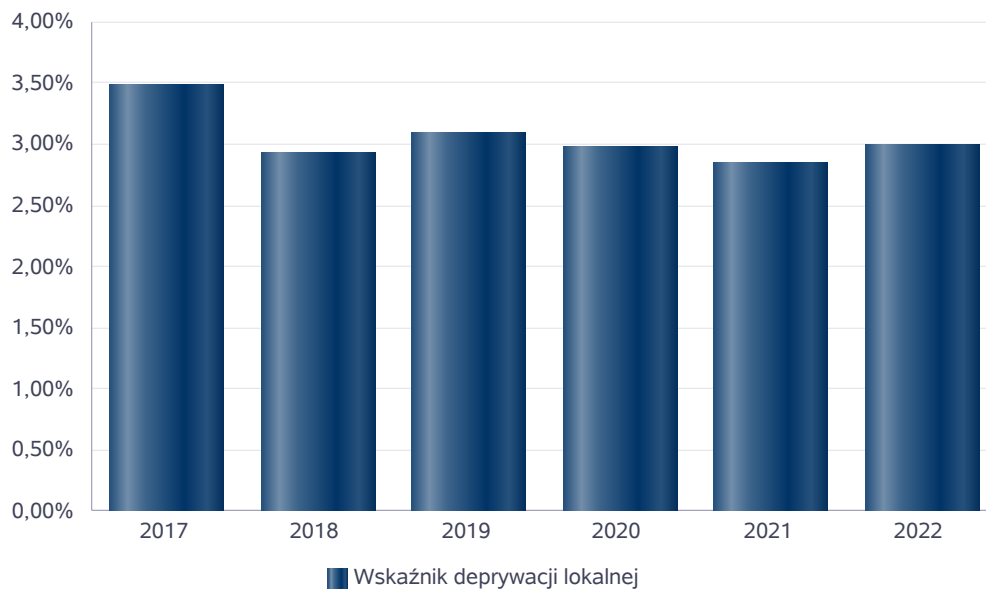
Liczba osób korzystających z pomocy społecznej w podziale na wiek i płeć wg liczby wypłaconych świadczeń

Grupa	Ogółem	Kobiety	Mężczyźni
0-17	2		2
Produkcyjny	910	441	469
Poprodukcyjny	366	269	97



Wskaźnik deprivacji lokalnej

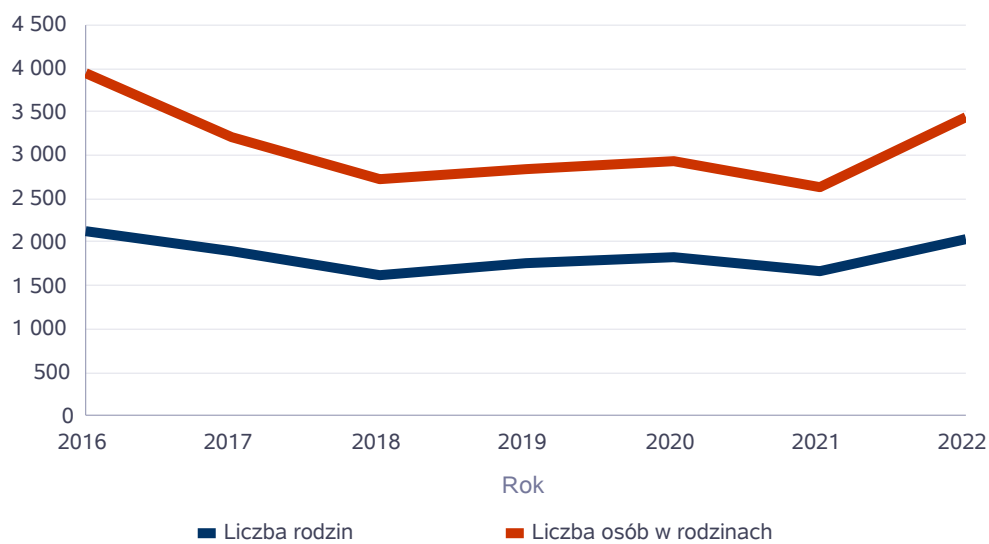
Rok	Wskaźnik deprivacji lokalnej
2017	3,49%
2018	2,93%
2019	3,09%
2020	2,98%
2021	2,84%
2022	2,99%



Liczba rodzin i liczba osób w rodzinach korzystających z pomocy społecznej

Rok	Liczba rodzin	Liczba osób w rodzinach
2016	2 132	3 955
2017	1 903	3 207
2018	1 626	2 727
2019	1 762	2 845
2020	1 815	2 941
2021	1 665	2 627
2022	2 039	3 431

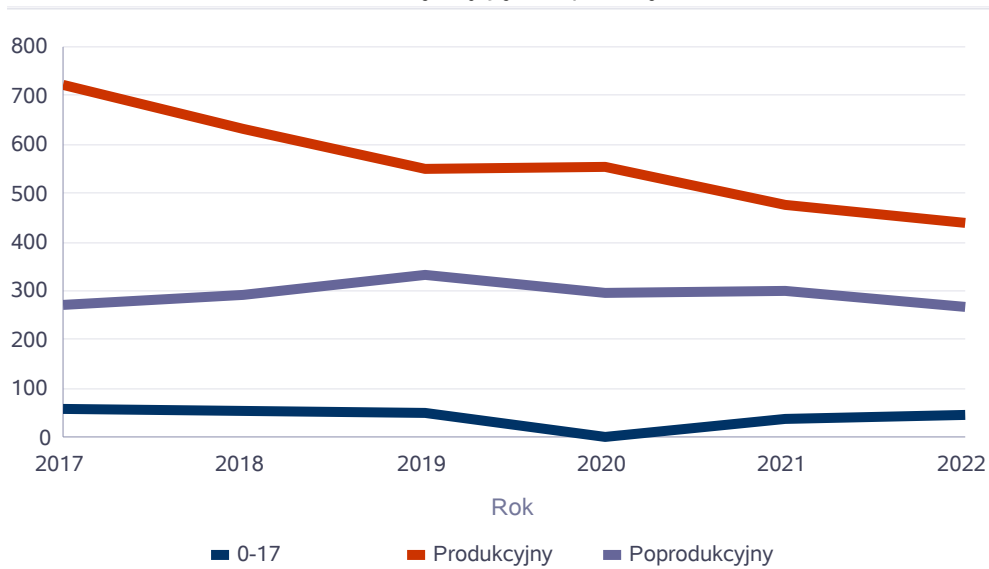
Korzystający z pomocy społecznej



Liczba kobiet korzystających z pomocy społecznej

Poziom	Wiek	Liczba kobiet korzystających z pomocy					
		2017	2018	2019	2020	2021	2022
Leszno (wielkopolskie)	0-17				2		
	Produkcyjny	721	631	549	552	475	441
	Poprodukcyjny	270	293	334	294	298	269
Powiat (średnia)	0-17				2		
	Produkcyjny	721	631	549	552	475	441
	Poprodukcyjny	270	293	334	294	298	269
Województwo (średnia)	0-17	59	54	49	45	38	46
	Produkcyjny	182	170	144	137	121	130
	Poprodukcyjny	89	103	93	86	86	93

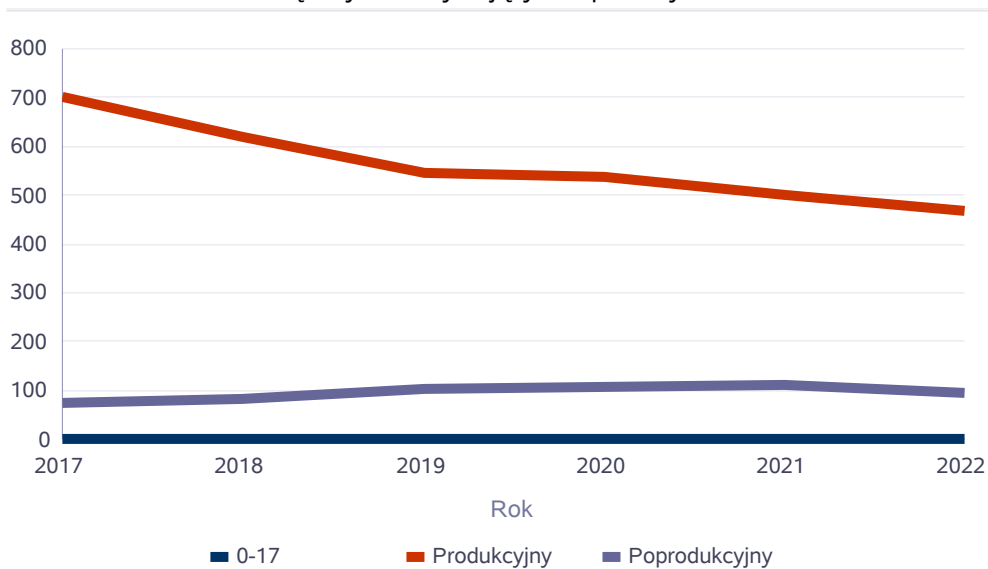
Liczba kobiet korzystających z pomocy



Liczba mężczyzn korzystających z pomocy społecznej

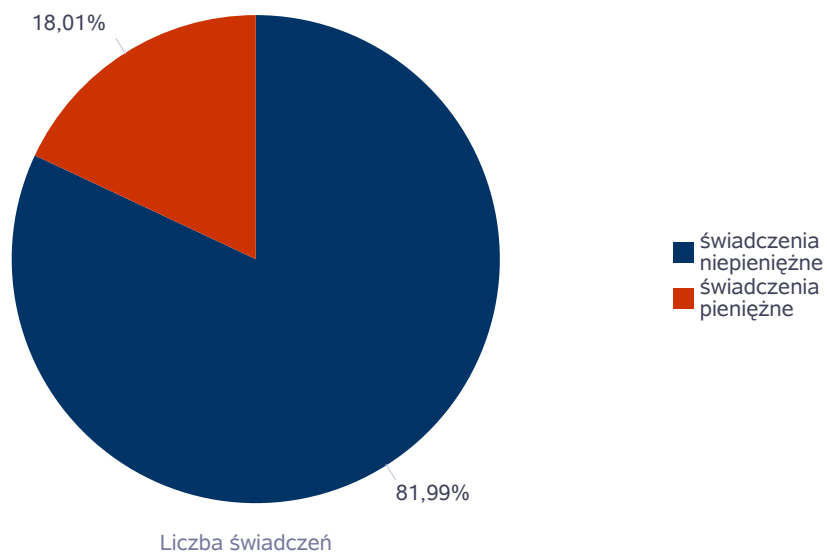
Poziom	Wiek	Liczba mężczyzn korzystających z pomocy					
		2017	2018	2019	2020	2021	2022
Leszno (wielkopolskie)	0-17	1	3	2	1	2	2
	Produkcyjny	700	621	546	539	500	469
	Poprodukcyjny	74	83	102	107	112	97
Powiat (średnia)	0-17	1	3	2	1	2	2
	Produkcyjny	700	621	546	539	500	469
	Poprodukcyjny	74	83	102	107	112	97
Województwo (średnia)	0-17	63	58	53	49	40	49
	Produkcyjny	164	155	135	137	126	125
	Poprodukcyjny	27	31	28	28	28	31

Liczba mężczyzn korzystających z pomocy



Liczba świadczeń pieniężnych i niepieniężnych z pomocy społecznej

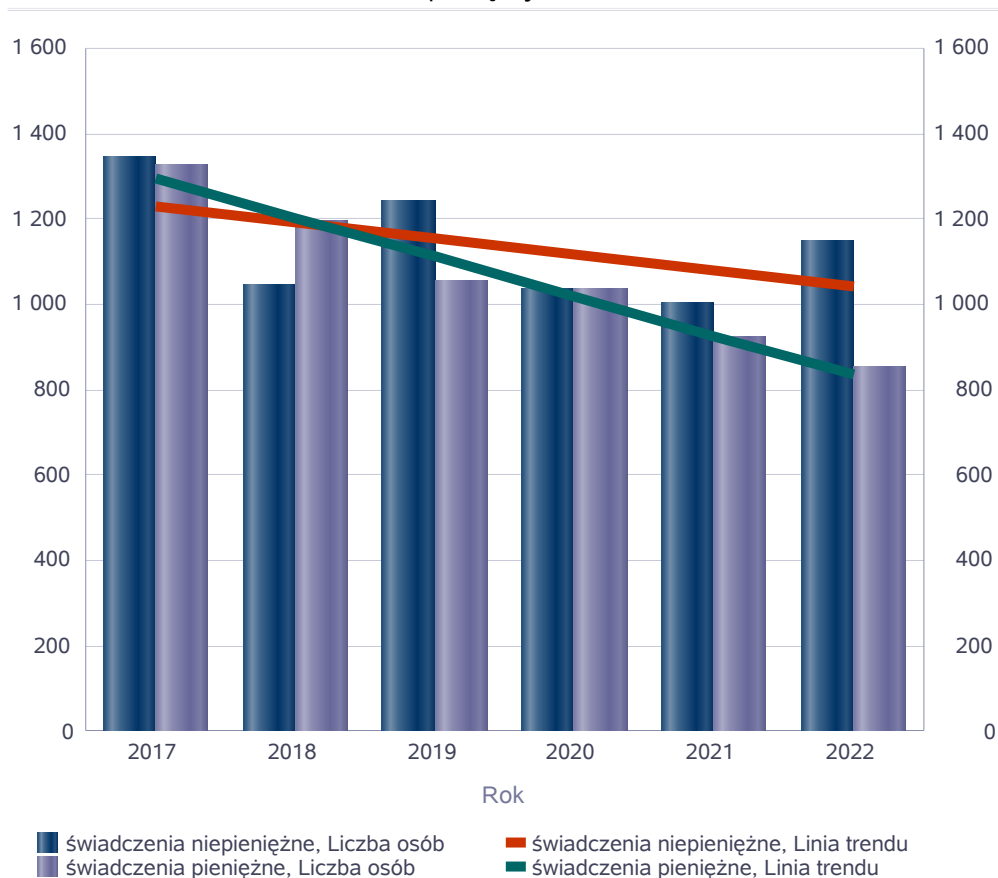
Rodzaj świadczenia	Liczba świadczeń
świadczenia niepieniężne	58 028
świadczenia pieniężne	12 749



Liczba osób korzystających z świadczeń pieniężnych i niepieniężnych

Rodzaj świadczenia	Liczba osób					
	2017	2018	2019	2020	2021	2022
świadczenia niepieniężne	1 343	1 046	1 243	1 037	1 004	1 147
świadczenia pieniężne	1 326	1 196	1 055	1 037	921	852

Liczba osób korzystających z świadczeń pieniężnych i niepieniężnych

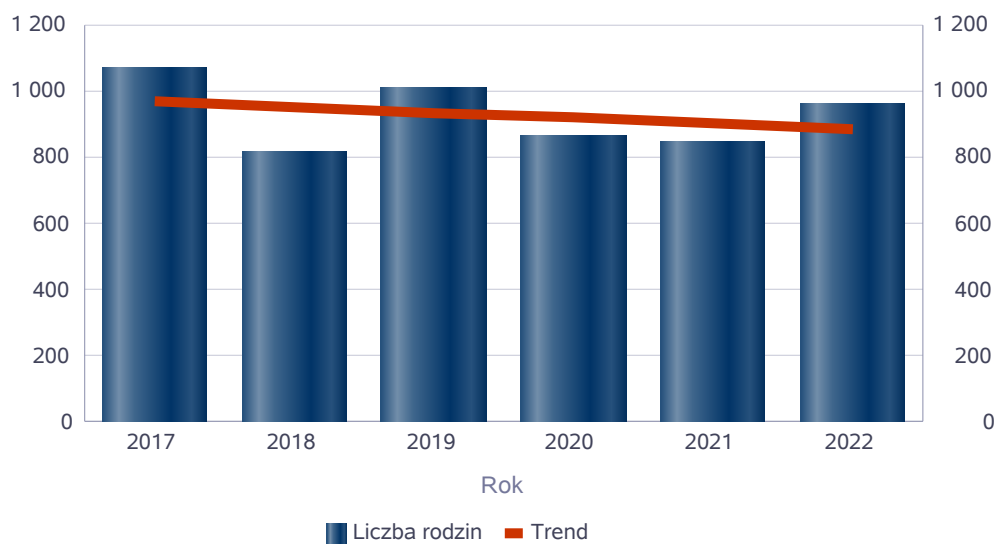


Liczba rodzin korzystających z świadczeń pieniężnych i niepieniężnych

Rodzaj świadczenia	Liczba rodzin					
	2017	2018	2019	2020	2021	2022
świadczenia niepieniężne	1 066	814	1 008	866	848	961
świadczenia pieniężne	1 295	1 162	1 036	1 016	907	840

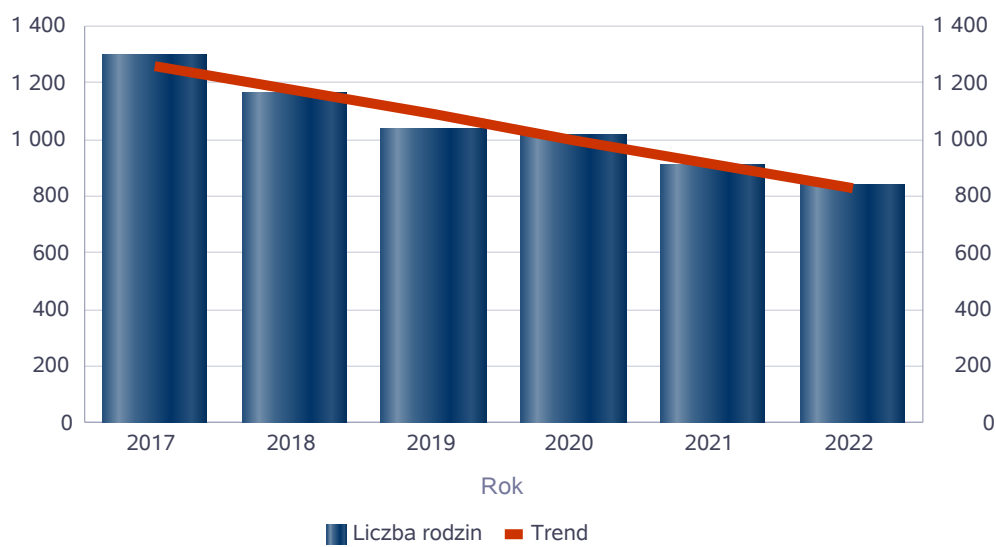
świadczenia niepieniężne

Liczba rodzin



świadczenia pieniężne

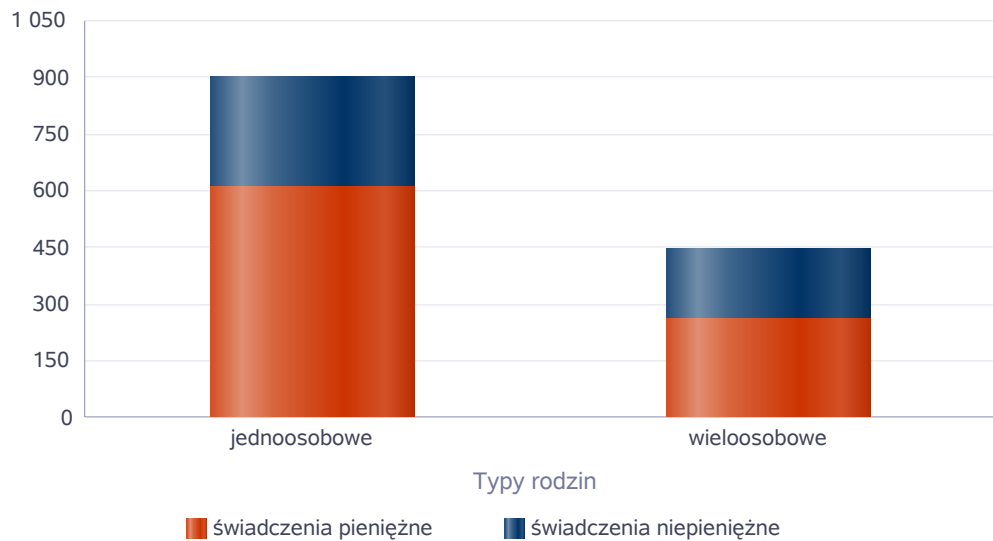
Liczba rodzin



Rodzaje świadczeń, z których korzystają poszczególne typy rodzin

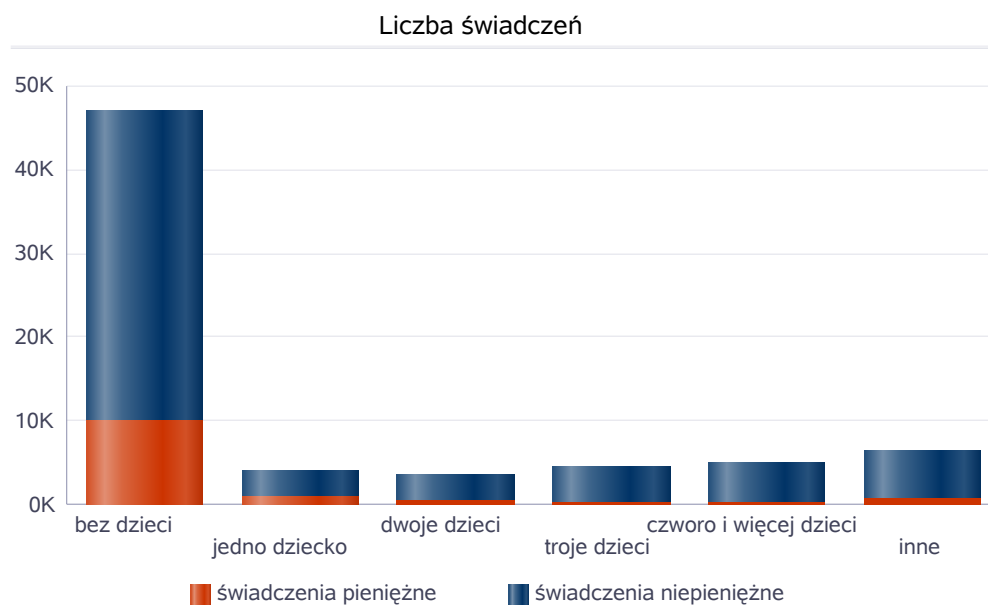
Typy rodzin	Liczba rodzin pobierających świadczenia		
	Ogółem	Świadczenia pieniężne	Świadczenia niepieniężne
jednoosobowe	776	606	293
wielooosobowe	361	259	184

Liczba rodzin pobierających świadczenia



Rodzaje świadczeń, z których korzystają poszczególne typy rodzin ze względu na liczbę dzieci

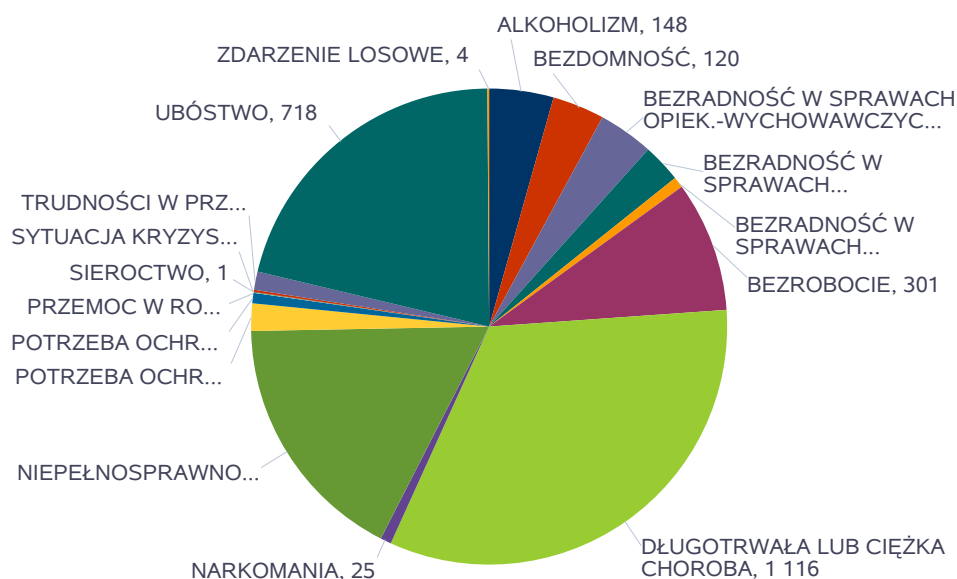
Typ rodziny	Liczba świadczeń		
	Ogółem	Świadczenia pieniężne	Świadczenia niepieniężne
bez dzieci	46930	9938	36992
jedno dziecko	4069	991	3078
dwoje dzieci	3669	432	3237
troje dzieci	4482	382	4100
czworo i więcej dzieci	5076	241	4835
inne	6551	765	5786



Powody udzielania pomocy rodzinom

Powody udzielenia pomocy i wsparcia - ranking	LICZBA RODZIN OGÓŁEM
DŁUGOTRWAŁA LUB CIĘŻKA CHOROBA	1 116
UBÓSTWO	718
NIEPEŁNOSPRAWNOŚĆ	583
BEZROBOCIE	301
ALKOHOLIZM	148
BEZRADNOŚĆ W SPRAWACH OPIEK.-WYCHOWAWCZYCH I PROWADZENIA GOSPODARSTWA DOMOWEGO - OGÓŁEM	127
BEZDOMNOŚĆ	120
BEZRADNOŚĆ W SPRAWACH OPIEK.-WYCHOWAWCZYCH I PROWADZENIA GOSPODARSTWA DOMOWEGO - OGÓŁEM - W TYM: RODZINY NIEPEŁNE	89
POTRZEBA OCHRONY MACIERZYŃSTWA	63
TRUDNOŚCI W PRZYSTOSOWANIU DO ŻYCIA PO ZWOLNIENIU Z ZAKŁADU KARNEGO	42
BEZRADNOŚĆ W SPRAWACH OPIEK.-WYCHOWAWCZYCH I PROWADZENIA GOSPODARSTWA DOMOWEGO - OGÓŁEM - W TYM: RODZINY WIELODZIELNE	25
NARKOMANIA	25
POTRZEBA OCHRONY MACIERZYŃSTWA - W TYM: POTRZEBA OCHRONY WIELODZIELNOŚCI	24
SYTUACJA KRYZYSOWA	5
ZDARZENIE LOSOWE	4
PRZEMOC W RODZINIE	1
SIEROCTWO	1

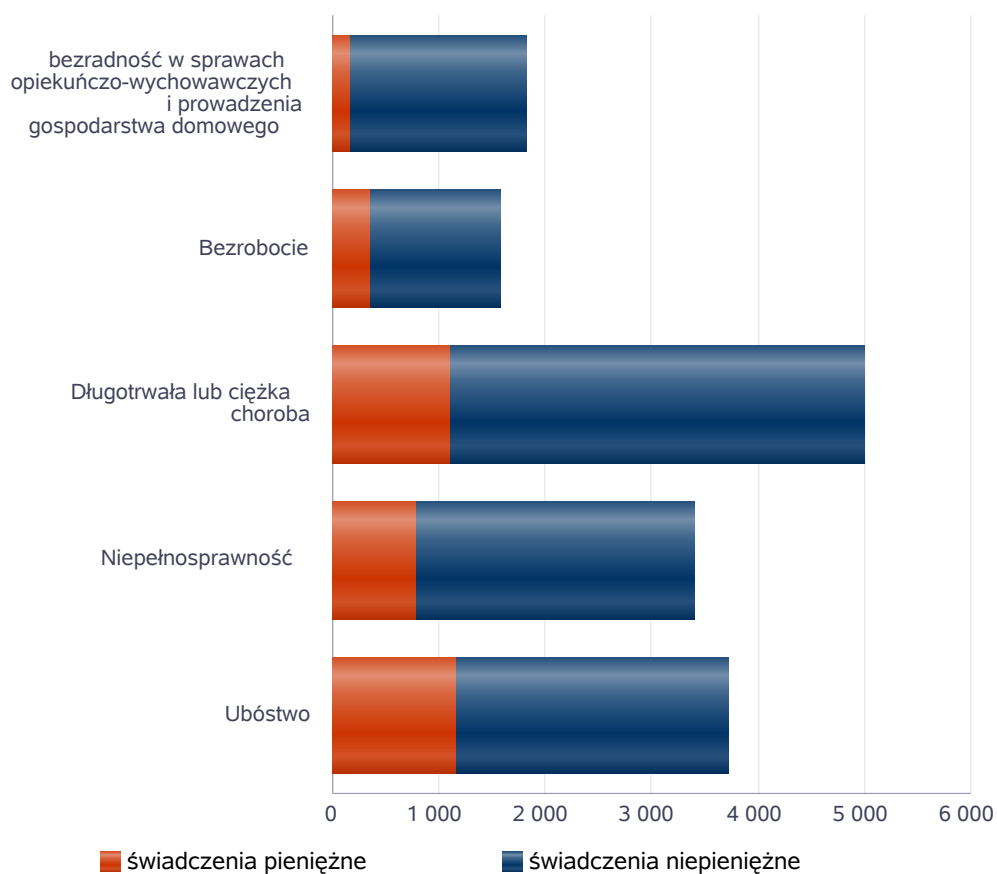
Powody udzielenia pomocy i wsparcia



Główne powody przyznania świadczeń w roku

Powód przyznania	Ogółem	Liczba świadczeń	
		świadczenia niepieniężne	świadczenia pieniężne
Długotrwała lub ciężka choroba	4 997	3 888	1 109
Ubóstwo	3 715	2 551	1 164
Niepełnosprawność	3 398	2 609	789
bezradność w sprawach opiekuńczo-wychowawczych i prowadzenia gospodarstwa domowego	1 833	1 669	164
Bezrobocie	1 574	1 208	366

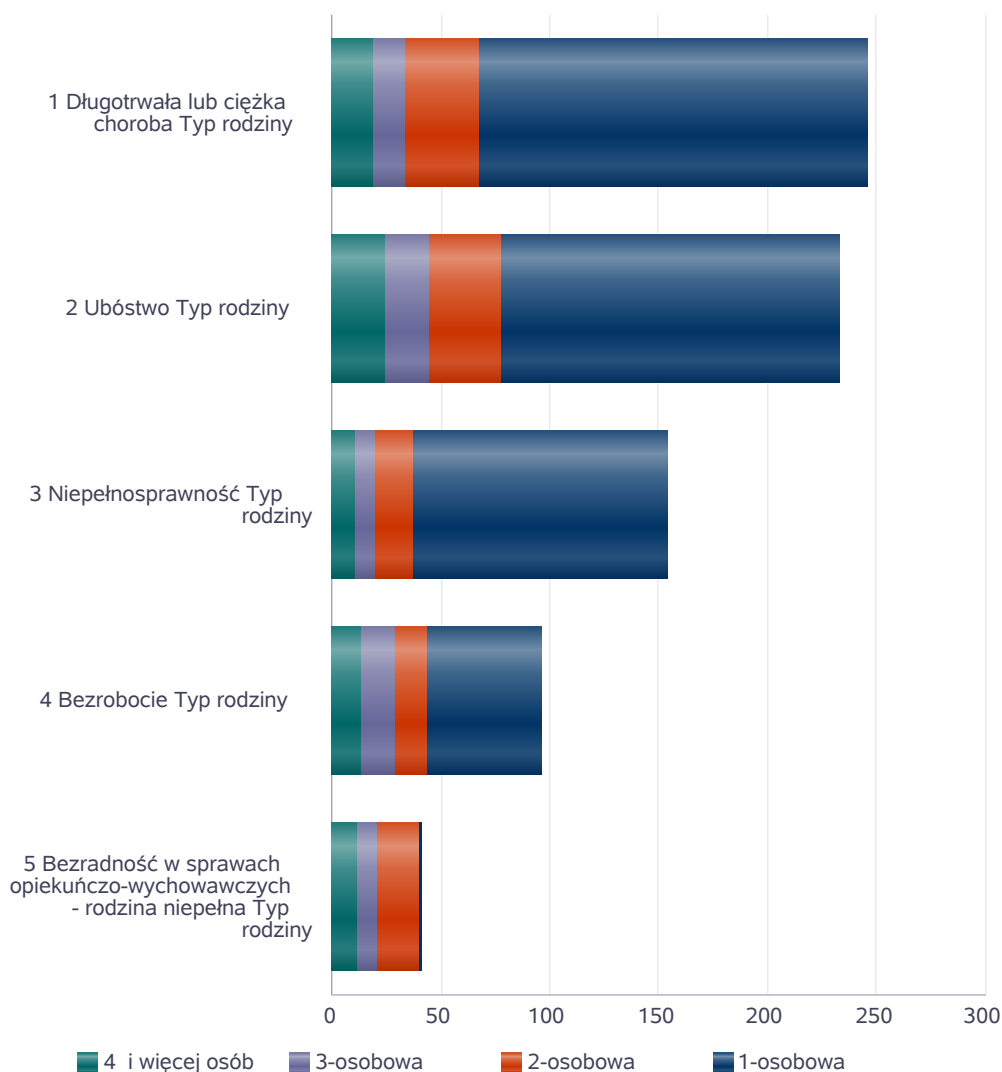
Liczba świadczeń



Główne powody przyznawania pomocy dla rodzin jednoosobowych i wieloosobowych

Powód przyznania	Ogółem	Typ rodziny	Typ rodziny	Typ rodziny	Typ rodziny
		1-osobowa	2-osobowa	3-osobowa	4 i więcej osób
Długotrwała lub ciężka choroba	246	178	34	15	19
Ubóstwo	233	155	33	20	25
Niepełnosprawność	154	116	18	9	11
Bezrobocie	96	52	15	15	14
Bezradność w sprawach opiekuńczo-wychowawczych - rodzina niepełna	41	1	19	9	12

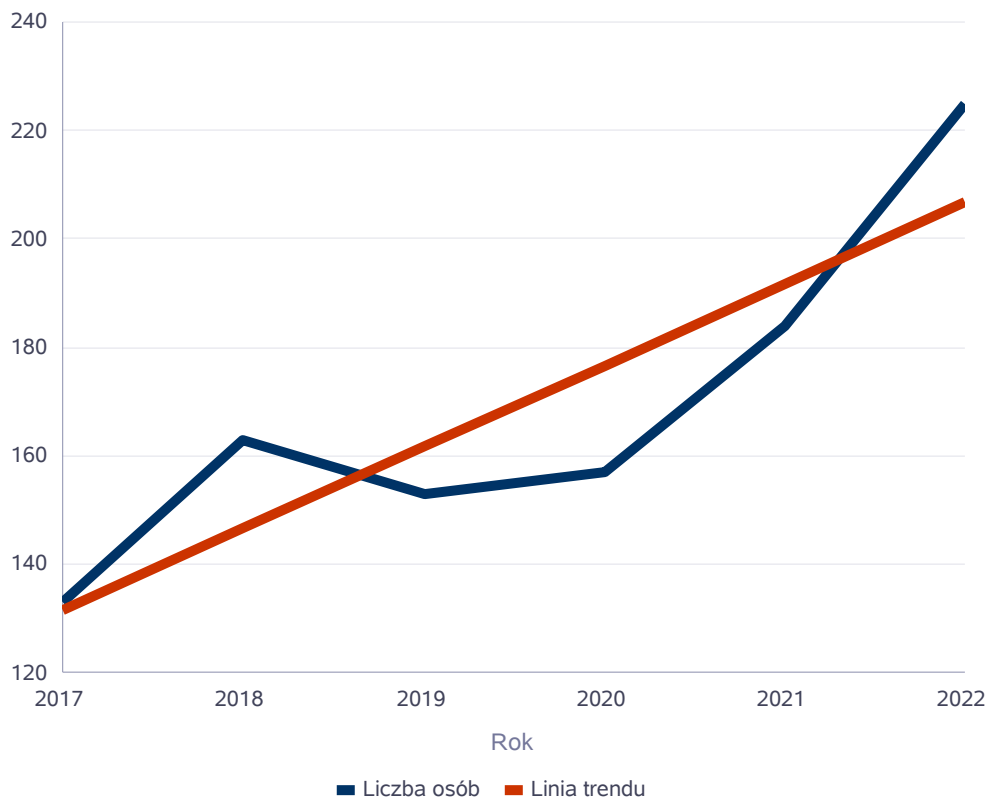
Liczba rodzin pobierających świadczenia wg powodów



Liczba osób korzystających ze usług opiekuńczych

Rok	Liczba osób
2017	133
2018	163
2019	153
2020	157
2021	184
2022	225

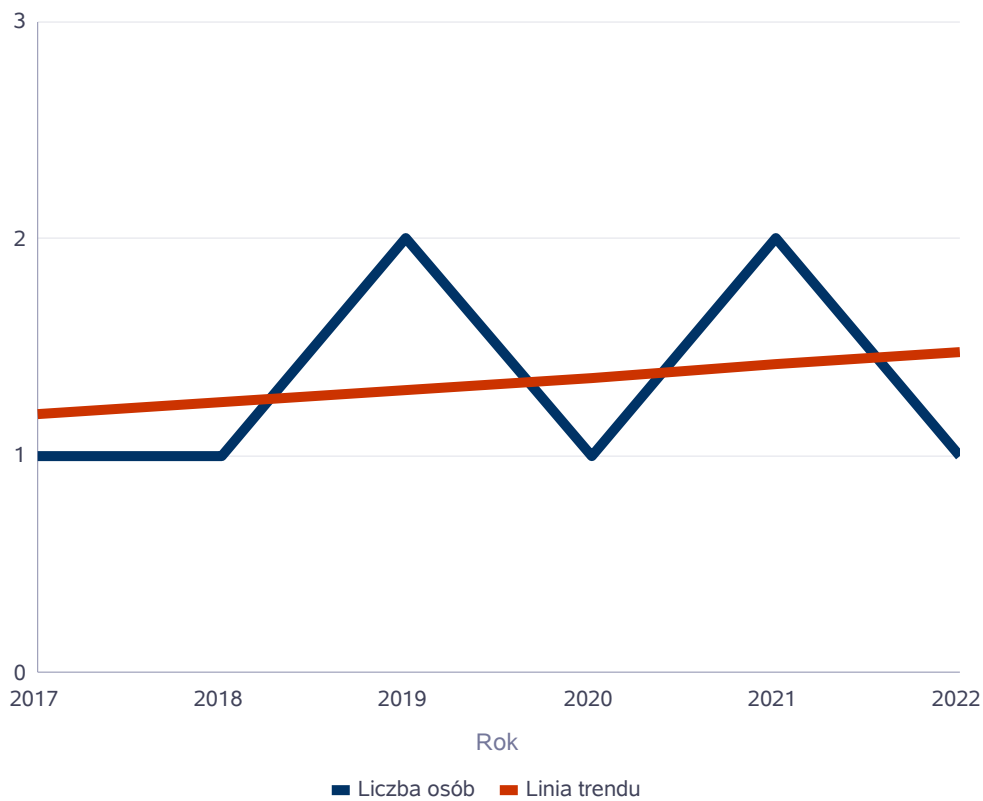
Liczba osób



Liczba osób korzystających z specjalistycznych usług opiekuńczych

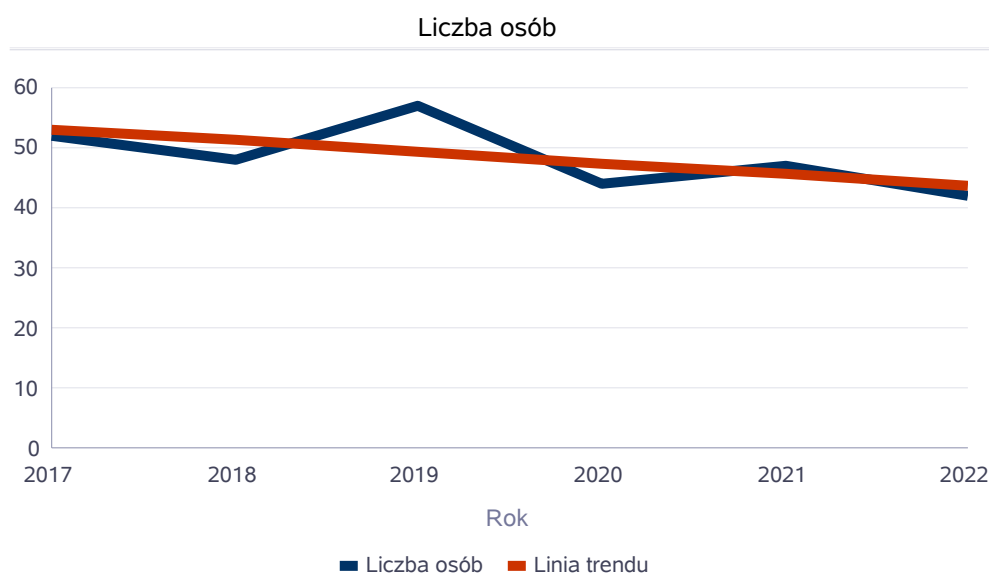
Rok	Liczba osób
2017	1
2018	1
2019	2
2020	1
2021	2
2022	1

Liczba osób



Liczba osób korzystających z usług specjalistycznych opiekuńczych dla osób z zaburzeniami psychicznymi

Rok	Liczba osób
2017	52
2018	48
2019	57
2020	44
2021	47
2022	42



Liczba rodzin korzystających z poradnictwa specjalistycznego

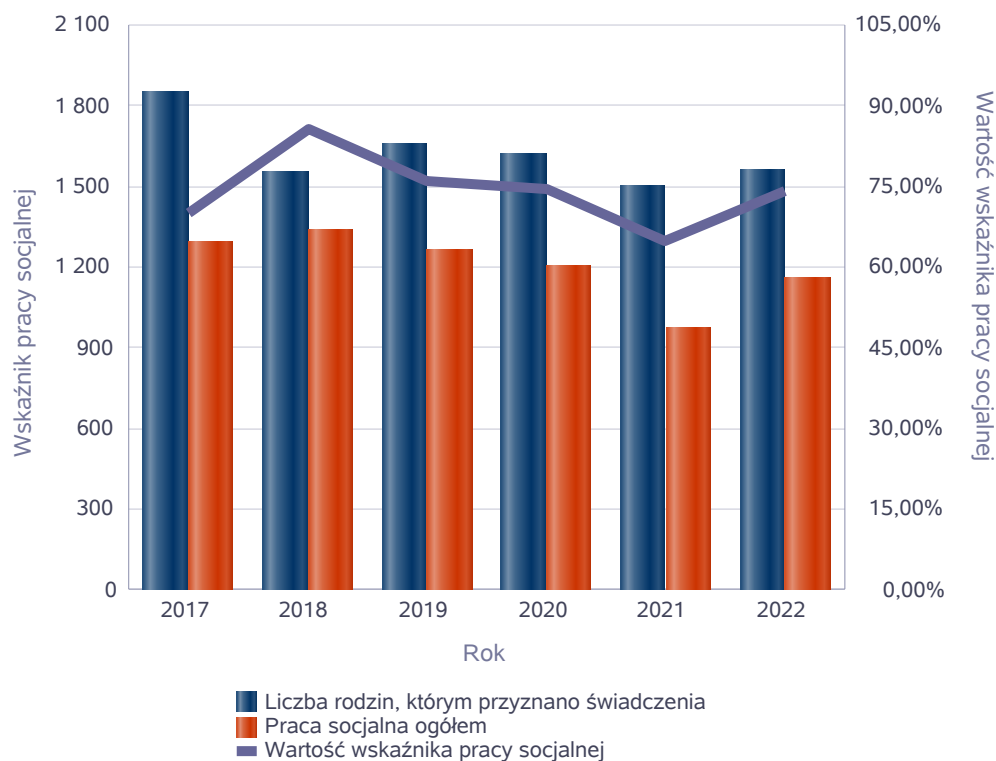
Rodzaj	Liczba rodzin w latach					
	2017	2018	2019	2020	2021	2022
Poradnictwo specjalistyczne	2	1	9	13	43	34



Wskaźnik pracy socjalnej - wskaźnik obliczany jako stosunek liczby rodzin objętych pracą socjalną do rodzin osób, którym przyznano świadczenie pomnożony przez 100%

	2017	2018	2019	2020	2021	2022
Wskaźnik pracy socjalnej	70,15%	85,80%	76,10%	74,49%	64,89%	74,26%
Liczba rodzin, którym przyznano świadczenia	1 846	1 556	1 657	1 619	1 504	1 558
Praca socjalna ogółem	1 295	1 335	1 261	1 206	976	1 157

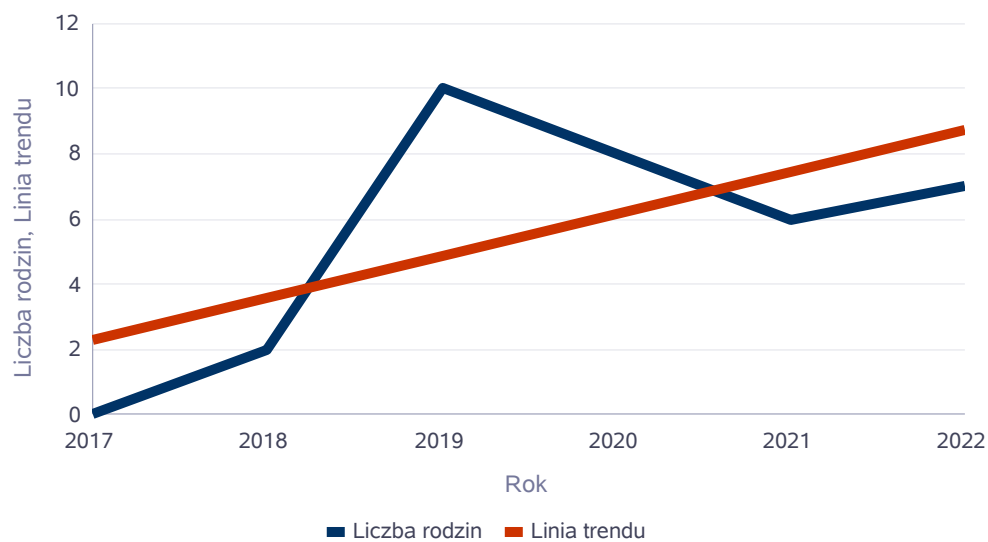
Wskaźnik pracy socjalnej



Liczba rodzin korzystających z interwencji kryzysowej

Udzielone świadczenia	Liczba rodzin					
	2017	2018	2019	2020	2021	2022
Interwencja kryzysowa	0	2	10	8	6	7

Liczba rodzin korzystających z interwencji kryzysowej

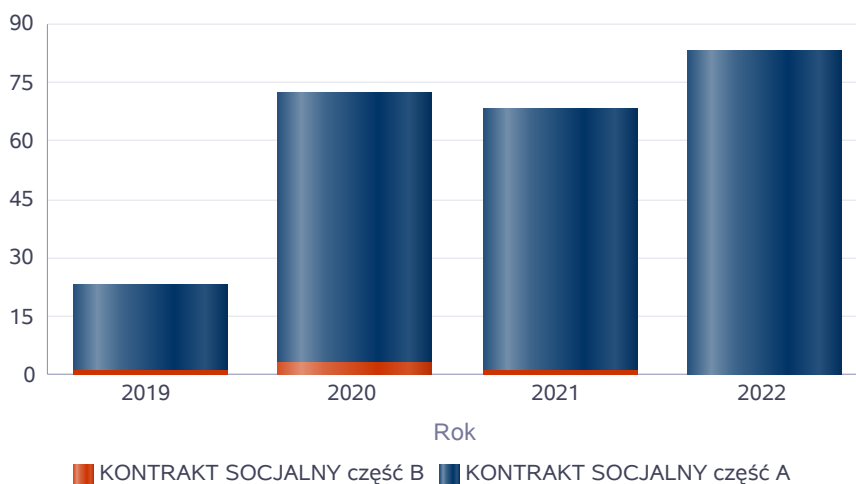


Kontrakt socjalny

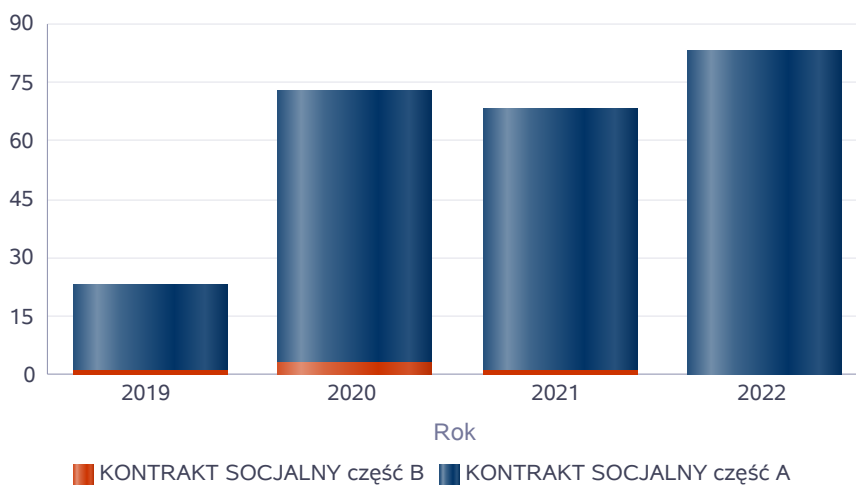
Wskaźnik obliczany jako udział osób objętych kontraktem socjalnym typu A i typu B w ogólnej liczbie osób nim objętych

Rok	Praca socjalna	Liczba kontraktów/projektów	Liczba osób objętych kontraktami/projektami socjalnymi
2019	KONTRAKT SOCJALNY część A	22	22
	KONTRAKT SOCJALNY część B	1	1
2020	KONTRAKT SOCJALNY część A	69	70
	KONTRAKT SOCJALNY część B	3	3
2021	KONTRAKT SOCJALNY część A	67	67
	KONTRAKT SOCJALNY część B	1	1
2022	KONTRAKT SOCJALNY część A	83	83
	KONTRAKT SOCJALNY część B	0	0

Liczba kontraktów/projektów

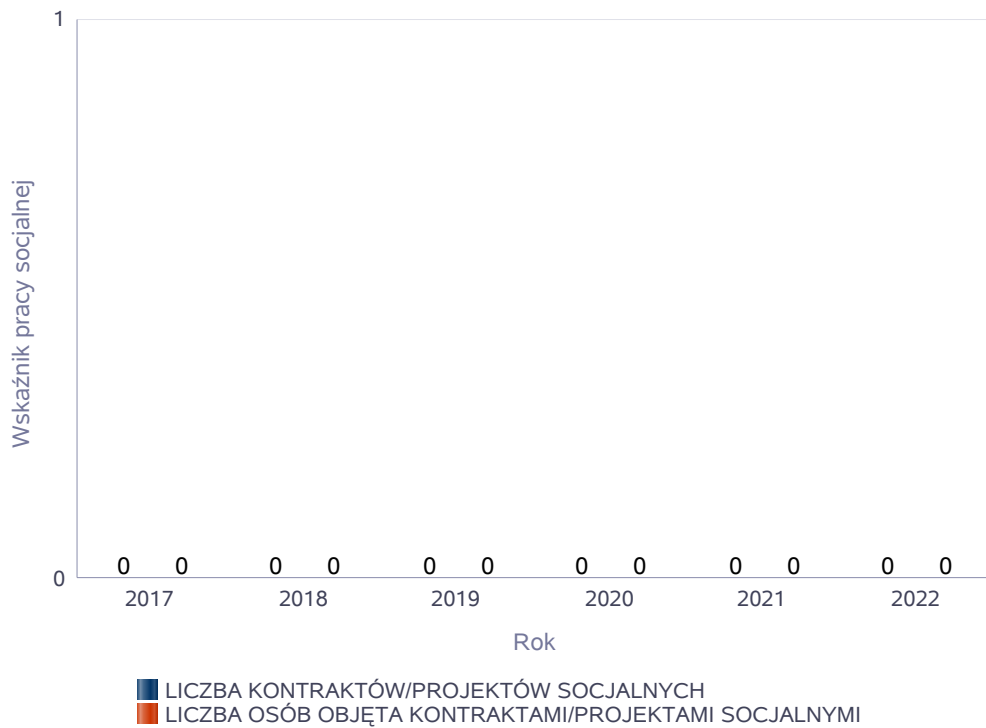


Liczba osób objętych kontraktami/projektami socjalnymi



Liczba projektów społecznych w odniesieniu do liczby osób nimi objętych

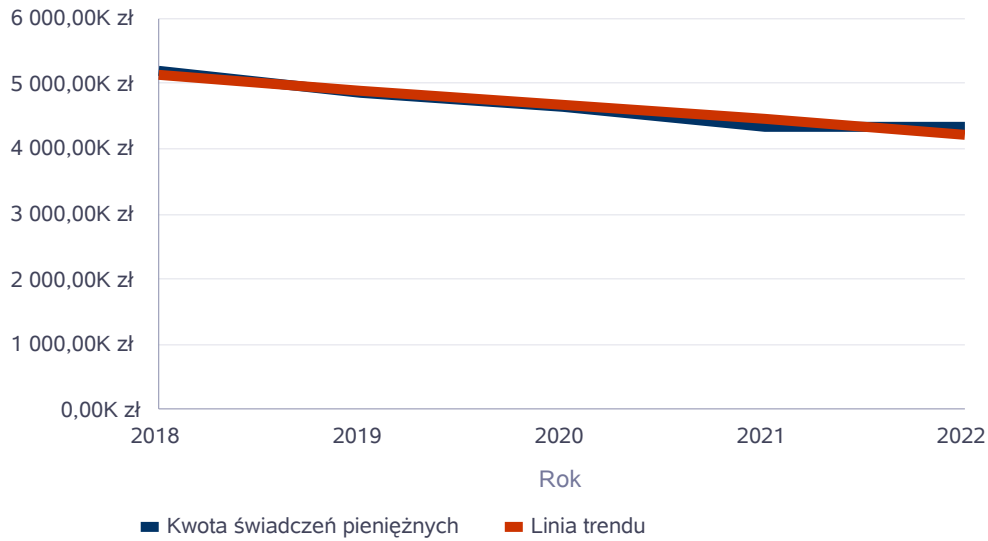
	2017	2018	2019	2020	2021	2022
LICZBA KONTRAKTÓW/PROJEKTÓW SOCJALNYCH	0	0	0	0	0	0
LICZBA OSÓB OBJĘTA KONTRAKTAMI/PROJEKTAMI SOCJALNYMI	0	0	0	0	0	0



Świadczenia pieniężne z pomocy społecznej

Rok	Kwota świadczeń pieniężnych
2018	5 211 497,23 zł
2019	4 862 828,85 zł
2020	4 630 854,31 zł
2021	4 322 417,08 zł
2022	4 343 161,89 zł

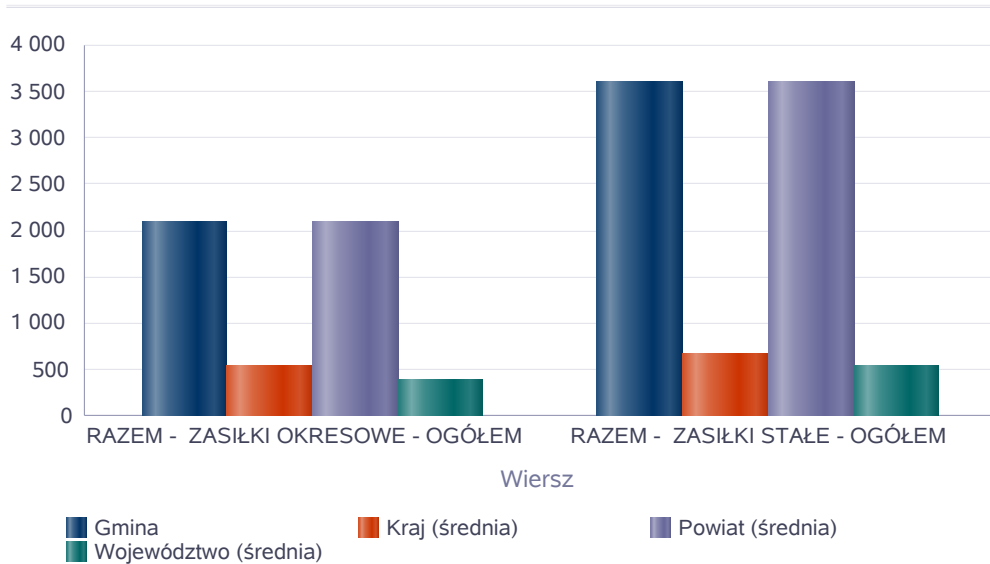
Kwota świadczeń pieniężnych



Podstawowe statystyki dla świadczeń pieniężnych

Poziom	Wiersz	Liczba świadczeń
Gmina	RAZEM - ZASIŁKI OKRESOWE - OGÓŁEM	2 083
	RAZEM - ZASIŁKI STAŁE - OGÓŁEM	3 592
Powiat (średnia)	RAZEM - ZASIŁKI OKRESOWE - OGÓŁEM	2 083
	RAZEM - ZASIŁKI STAŁE - OGÓŁEM	3 592
Województwo (średnia)	RAZEM - ZASIŁKI OKRESOWE - OGÓŁEM	394
	RAZEM - ZASIŁKI STAŁE - OGÓŁEM	534
Kraj (średnia)	RAZEM - ZASIŁKI OKRESOWE - OGÓŁEM	544
	RAZEM - ZASIŁKI STAŁE - OGÓŁEM	683

Liczba świadczeń



**DANE O KORZYSTAJĄCYCH Z POMOCY I WSPARCIA
w całym okresie sprawozdawczym**

WYSZCZEGÓLNIENIE		Rok 2021	Rok oceny 2022	Prognoza 2023
OSOBY I RODZINY, KTÓRYM UDZIELONO POMOCY I WSPARCIA				
Liczba osób	1	1 775	2 039	2 039
OSOBY I RODZINY, KTÓRYM PRZYZNANO ŚWIADCZENIE				
Liczba osób	2	1 775	1 824	1 824
W tym: osoby długotrwale korzystające	3	1 204	996	996
Wiek 0-17	4	557	534	534
Wiek produkcyjny *	5	1 145	593	593
Wiek poprodukcyjny **	6	663	697	697
Liczba rodzin	7	1 539	1 558	1 558
Liczba osób w rodzinach	8	2 435	2 514	2 514
w tym: KOBIETY (z wierszy 2-6)				
Ogółem	9	1 212	1 187	1 187
W tym: osoby długotrwale korzystające	10	635	513	513
Wiek 0-17	11	276	269	269
Wiek 18-59	12	517	480	480
Wiek 60 lat i więcej	13	419	438	438
OSOBY I RODZINY, Z KTÓRYMI PRZEPROWADZONO WYWIAD ŚRODOWISKOWY				
Liczba osób ogółem	14	3 524	4 747	4 747
Liczba rodzin	15	1 613	1 738	1 738
Liczba osób w rodzinach	16	2 593	2 742	2 742
KONTRAKT SOCJALNY				
Liczba zawartych kontraktów socjalnych - ogółem	17	67	83	90
Liczba osób objętych kontraktem socjalnym - ogółem	18	67	83	90

* wiek produkcyjny: kobiety w wieku 18-59 lat, mężczyźni 18-64 lat

** wiek poprodukcyjny: kobiety w wieku 60 i więcej, mężczyźni 65 i więcej

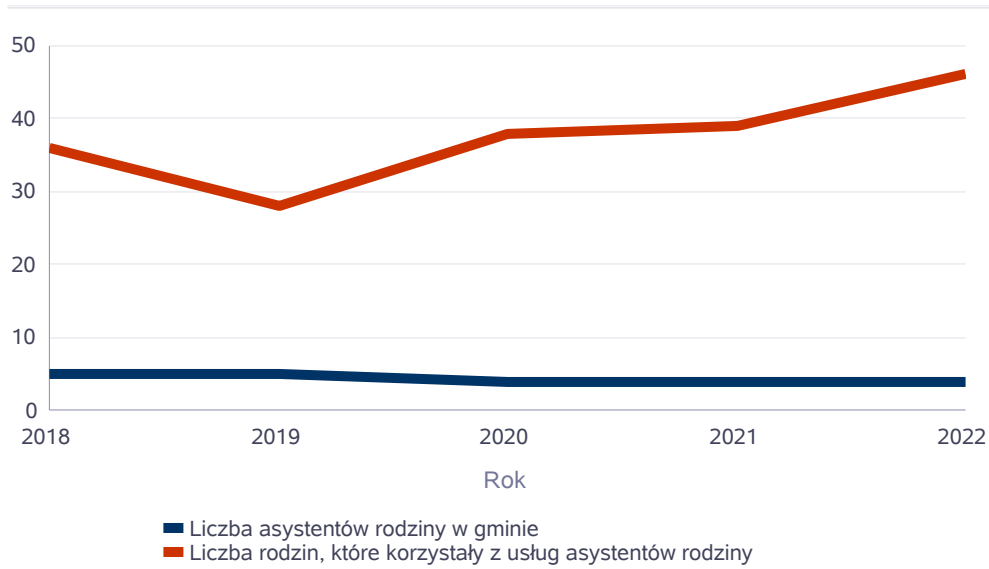
3.1. Dane o korzystających z pomocy i wsparcia GMINA - ZADANIA OPS oraz MOPS, MOPR

Pomoc i wsparcie w gminie Miasto Leszno z pomocy społecznej w 2022 roku w postaci świadczeń pieniężnych uzyskało 852 osób, zaś w postaci świadczeń niepieniężnych 1.142 osób. Odpłatność gminy za pobyt w Domu Pomocy Społecznej dotyczyła 150 osób. W gminie funkcjonowało 4 asystentów rodziny, którzy objęli swoją opieką 46 rodzin. Poniżej prezentujemy w formie graficznej i tabelarycznej szczegółowe dane dotyczące: świadczeń pieniężnych z pomocy społecznej w podziale na zasiłki stałe, okresowe oraz celowe, liczby asystentów rodziny, liczby rodzin wspieranych i liczby osób objętych pracą asystenta rodziny.

Liczba asystentów rodziny oraz liczba rodzin objętych pracą asystenta rodziny

	2018	2019	2020	2021	2022
Liczba asystentów rodziny w gminie	5	5	4	4	4
Liczba rodzin, które korzystały z usług asystentów rodziny	36	28	38	39	46

Liczba asystenów rodziny oraz liczba rodzin



**Dane o osobach korzystających z pomocy i wsparcia
 GMINA - ZADANIA OPS ORAZ MOPS, MOPR
 wypełniają wyłącznie gminy i miasta na prawach powiatu
 w całym okresie sprawozdawczym**

WYSZCZEGÓLNIENIE		Rok 2021	Rok oceny 2022	Prognoza 2023
SWIADCZENIA PIENIĘŻNE Z POMOCY SPOŁECZNEJ				
ZASIŁEK STAŁY				
Liczba osób	1	318	319	319
Kwota świadczeń w złotych	2	1 827 485	2 113 816	2 113 816
W tym: (wiersze 3-6)				
Zasiłek stały dla osób samotnie gospodarujących				
Liczba osób	3	287	295	295
Kwota świadczeń w złotych	4	1 717 221	2 017 998	2 017 998
Zasiłek stały dla osoby w rodzinie				
Liczba osób	5	37	29	29
Kwota świadczeń w złotych	6	110 264	95 818	95 818
ZASIŁEK OKRESOWY				
Liczba osób	7	421	365	365
Kwota świadczeń w złotych	8	777 560	771 741	771 741
W tym: (wiersze 9-16)				
Zasiłek okresowy z tytułu bezrobocia				
Liczba osób	9	120	98	98
Kwota świadczeń w złotych	10	198 541	190 389	190 389
Zasiłek okresowy z tytułu długotrwałej choroby				
Liczba osób	11	165	130	130
Kwota świadczeń w złotych	12	268 397	227 915	227 915
Zasiłek okresowy z tytułu niepełnosprawności				
Liczba osób	13	119	112	112
Kwota świadczeń w złotych	14	137 304	178 095	178 095
Zasiłek okresowy z tytułu możliwości utrzymania lub nabycia uprawnień do świadczeń z innych systemów zabezpieczenia społecznego				
Liczba osób	15	0	0	0
Kwota świadczeń w złotych	16	0	0	0
Zasiłek okresowy kontynuowany niezależnie od dochodu na podstawie art. 38 ust. 4a i 4b				
Liczba osób	17	0	0	0
Kwota świadczeń w złotych	18	0	0	0
ZASIŁEK CELOWY				
Liczba osób	19	807	743	743
Kwota świadczeń w złotych	20	1 513 681	1 415 954	1 415 954
W tym: (wiersze 21 - 22)				
ZASIŁEK CELOWY PRYZNANY W RAMACH PROGRAMU WIELOLETNIEGO "POSIŁEK W SZKOLE I W DOMU"				
Liczba osób	21	718	661	661
Kwota świadczeń w złotych	22	1 076 322	909 088	909 088
ZASIŁEK CELOWY PRYZNANY NIEZALEŻNIE OD DOCHODU na podstawie art. 39a ust. 1 i 2				

WYSZCZEGÓLNIENIE		Rok 2021	Rok oceny 2022	Prognoza 2023
Liczba osób	23	0	0	0
Kwota świadczeń w złotych	24	0	0	0
ŚWIADCZENIA NIEPIENIĘŻNE Z POMOCY SPOŁECZNEJ				
POSIŁEK OGÓLEM				
Liczba osób	25	748	868	868
Kwota świadczeń w złotych	26	378 791	339 547	339 547
W tym: (z wierszy 25 - 26)				
DLA DZIECI				
Liczba osób	27	153	254	254
Kwota świadczeń w złotych	28	77 605	74 221	74 221
W tym (z wierszy 25-26):				
POSIŁEK świadczenie przyznane w ramach programu wieloletniego "POSIŁEK W SZKOLE I W DOMU"				
Liczba osób	29	311	295	295
Kwota świadczeń w złotych	30	227 194	271 136	271 136
W tym (z wierszy 29-30):				
DLA DZIECI				
Liczba osób	31	153	155	155
Kwota świadczeń w złotych	32	32 072	69 628	69 628
SCHRONIENIE - OGÓLEM				
Liczba osób	33	111	96	96
Kwota świadczeń w złotych	34	739 282	837 135	837 135
UBRANIE				
Liczba osób	35	0	0	0
Kwota świadczeń w złotych	36	0	0	0
SPRAWIENIE POGRZEBU				
Liczba osób	37	6	4	4
Kwota świadczeń w złotych	38	14 140	9 650	9 650
ODPŁATNOŚĆ GMINY ZA POBYT W DOMU POMOCY SPOŁECZNEJ				
Liczba osób	39	143	150	150
Kwota świadczeń w złotych	40	3 402 900	3 935 811	3 935 811
WSPIERANIE RODZINY I PIECZA ZASTĘPCZA				
Liczba rodzin objęta pracą asystenta rodziny	41	39	46	46
Liczba rodzin wspierających	42	0	0	0
Liczba asystentów rodziny	43	4	4	4
Odpłatność za pobyt dziecka w pieczy zastępczej w złotych	44	761 044	1 083 710	1 083 710

3.2. Dane o korzystających z pomocy i wsparcia POWIAT - ZADANIA PCPR ORAZ MOPR

W 2022 roku w 98 rodzinach zastępczych umieszczonych było 194 dzieci. Na terenie powiatu 37 pełnoletnich wychowanków rodzinnej pieczy zastępczej oraz instytucjonalnej pieczy zastępczej zdecydowało o opuszczeniu rodziny i zostało objętych indywidualnym programem usamodzielnienia. W powiecie funkcjonowało 3 koordynatorów pieczy zastępczej. Poniżej prezentujemy w formie graficznej i tabelarycznej szczegółowe dane dotyczące: liczby osób korzystających z indywidualnego programu integracji cudzoziemców, liczby rodzin i dzieci umieszczonych w rodzinach zastępczych, kwoty świadczeń ze względu na typ rodziny, w której umieszczono dziecko w pieczy zastępczej, kwoty świadczeń dodatku zadaniowego w różnych typach pieczy zastępczej, strukturę liczby osób usamodzielnionych w rozbiciu na pełnoletnie osoby opuszczające rodziny zastępcze, pełnoletnie osoby opuszczające placówki opiekuńczo-wychowawcze, pełnoletnie osoby opuszczające instytucje, o których mowa w art. 88 ust. 1 ustawy o pomocy społecznej, kwotę świadczeń na usamodzielnienia.

Liczba osób korzystających z indywidualnego programu integracji cudzoziemców w województwie

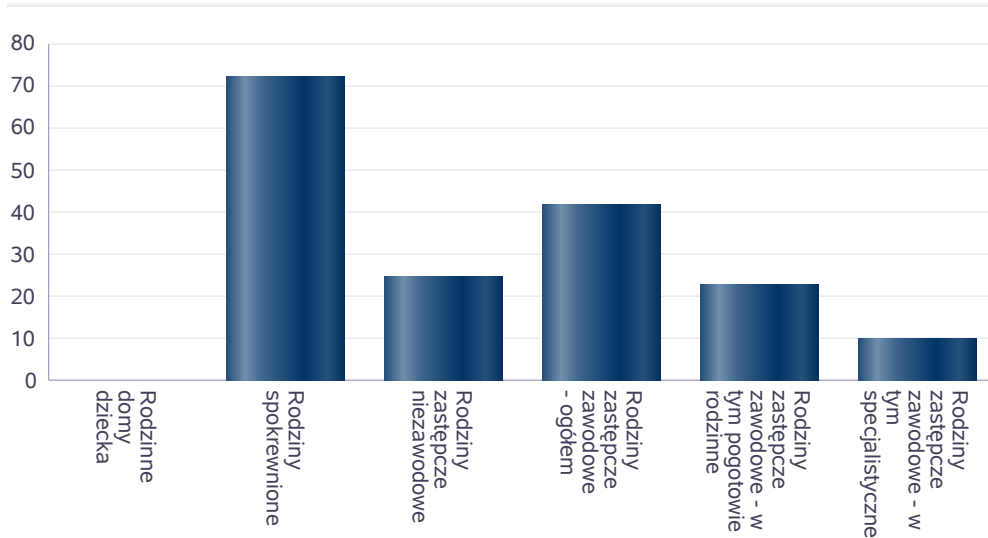
	Liczba osób					
	2017	2018	2019	2020	2021	2022
Powiat m. Leszno	0	0	0	0	0	0
wielkopolskie	2	2	2	1	21	110



Liczba dzieci umieszczonych w rodzinach, rodzinach spokrewnionych z dzieckiem, w rodzinach zastępczych niezawodowych, zastępczych zawodowych, w tym rodzinach zastępczych specjalistycznych, rodzinach zastępczych pełniących funkcję pogotowia rodzinnego

Forma pieczy:	Liczba dzieci
Rodzinne domy dziecka	0
Rodziny spokrewnione	72
Rodziny zastępcze niezawodowe	25
Rodziny zastępcze zawodowe - ogółem	42
Rodziny zastępcze zawodowe - w tym pogotowie rodzinne	23
Rodziny zastępcze zawodowe - w tym specjalistyczne	10

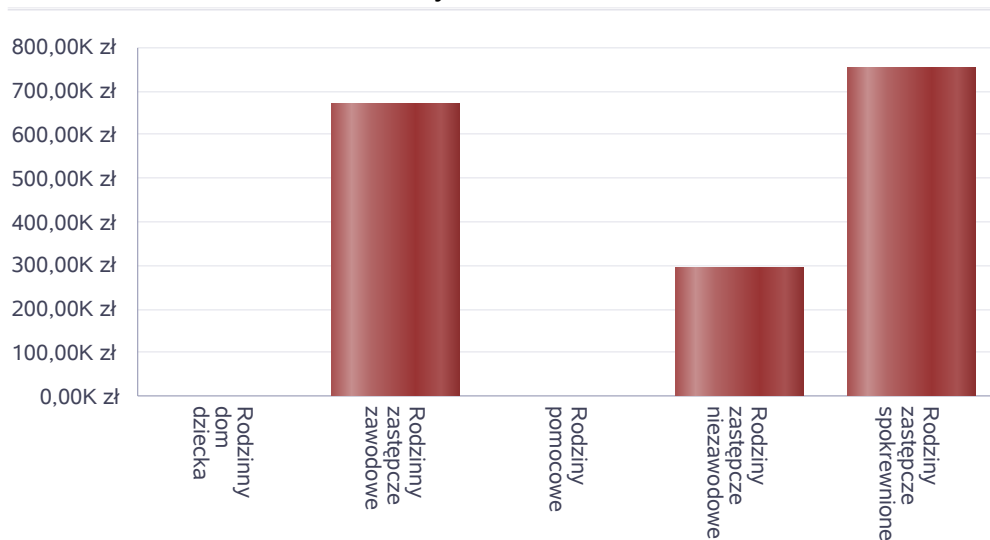
Liczba dzieci



Kwoty świadczeń ze względu na typ rodziny, w której umieszczono dziecko

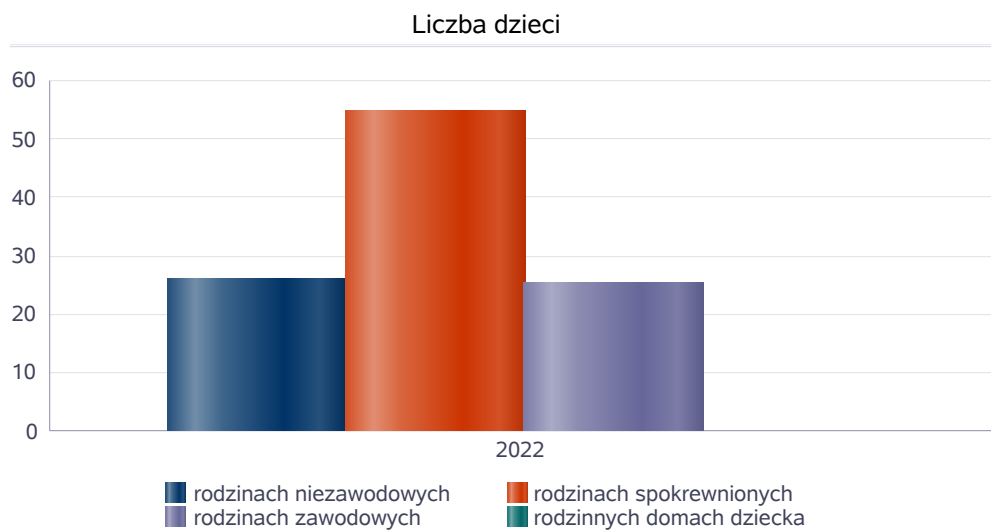
Rodzaj świadczenia	Rodzinny dom dziecka	Rodzinny zastępcze zawodowe	Rodziny pomocowe	Rodziny zastępcze niezawodowe	Rodziny zastępcze spokrewnione
Wydatki na świadczenia dla rodzin zastępczych lub osób prowadzących rodzinny dom dziecka	0,00 zł	670 737,00 zł	0,00 zł	292 857,00 zł	751 045,00 zł

Kwoty świadczeń



Średniomiesięczna liczba dzieci umieszczonych w różnych typach pieczy zastępczej uprawnionych do otrzymywania dodatku wychowawczego

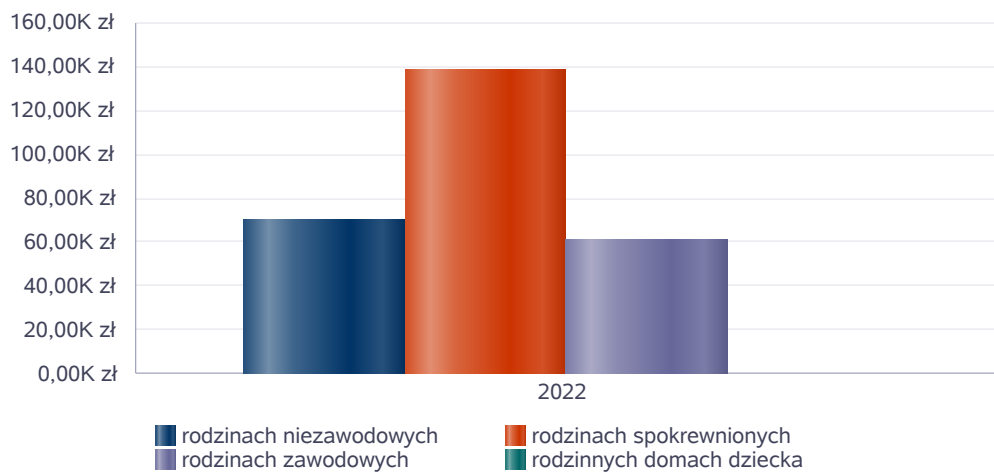
Forma pieczy w	Liczba dzieci
rodzinach niezawodowych	26
rodzinach spokrewnionych	55
rodzinach zawodowych	25
rodzinnych domach dziecka	0



Kwoty świadczeń dodatku wychowawczego w różnych typach pieczy zastępczej

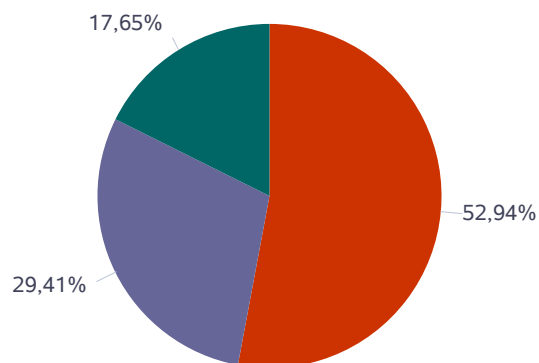
Forma pieczy w	Wydatki narastająco od początku roku
rodzinach spokrewnionych	138 350,00 zł
rodzinach niezawodowych	70 242,00 zł
rodzinach zawodowych	60 988,00 zł
rodzinnych domach dziecka	0,00 zł

Wydatki



Liczba osób usamodzielnionych w rozbiciu na pełnoletnie osoby opuszczające rodziny zastępcze, pełnoletnie osoby opuszczające placówki opiekuńczo-wychowawczej

Grupa	Odływ z instytucjonalnej pieczy zastępczej	Odływ z rodzin zastępczych niezawodowych	Odływ z rodzin zastępczych spokrewnionych	Odływ z rodzin zastępczych zawodowych	Odływ z rodzinnych domów dziecka
Dzieci powyżej 18 roku życia	0	9	5	3	0

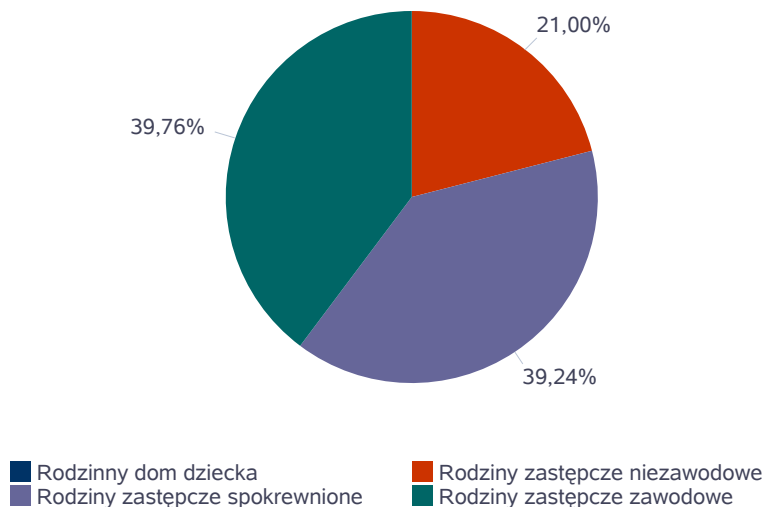


- Odływ z instytucjonalnej pieczy zastępczej
- Odływ z rodzin zastępczych niezawodowych
- Odływ z rodzin zastępczych spokrewnionych
- Odływ z rodzin zastępczych zawodowych
- Odływ z rodzinnych domów dziecka

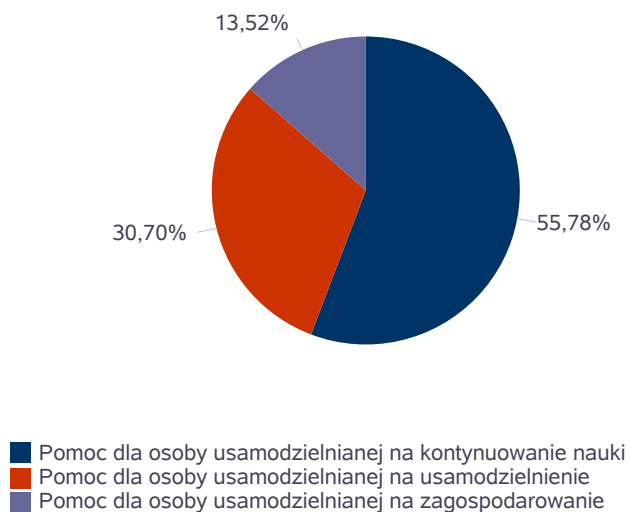
Kwota w złotych ogółem świadczeń na usamodzielnienia w rozbiciu na pełnoletnie osoby opuszczające rodziny zastępcze

Rodzaj usamodzielnienia	Rodzinny dom dziecka	Rodziny zastępcze niezawodowe	Rodziny zastępcze spokrewnione	Rodziny zastępcze zawodowe
Pomoc dla osoby usamodzielnianej na kontynuowanie nauki	0,00 zł	9 409,00 zł	28 268,00 zł	18 616,00 zł
Pomoc dla osoby usamodzielnianej na usamodzielnienie	0,00 zł	7 839,00 zł	7 842,00 zł	15 297,00 zł
Pomoc dla osoby usamodzielnianej na zagospodarowanie	0,00 zł	3 943,00 zł	3 492,00 zł	6 205,00 zł

Procentowy udział wydatków wg rodzaju placówki



Procentowy udział wydatków wg rodzaju usamodzielnienia



**Dane o osobach korzystających z pomocy i wsparcia
POWIAT - ZADANIA PCPR ORAZ MOPR
wypełniają wyłącznie powiaty i miasta na prawach powiatu
w całym okresie sprawozdawczym**

WYSZCZEGÓLNIENIE		Rok 2021	Rok oceny 2022	Prognoza 2023
INDYWIDUALNE PROGRAMY POMOCY				
PROGRAM ODDZIAŁYWAŃ KOREKCYJNO-EDUKACYJNYCH DLA OSÓB STOSUJĄCYCH PRZEMOC W RODZINIE				
Liczba osób korzystających z usług	1	0	0	0
USAMODZIELNIENIE				
PEŁNOLETNIE OSOBY OPUSZCZAJĄCE INSTYTUCJE, O KTÓRYCH MOWA W ART. 88 UST.1 USTAWY O POMOCY SPOŁECZNEJ				
Liczba osób	2	0	0	0
Kwota świadczeń w złotych	3	0	0	0
W TYM: (od poz. 4 do poz. 9)				
POMOC PIENIĘŻNA NA USAMODZIELNIENIE				
Liczba osób	4	0	0	0
Kwota świadczeń w złotych	5	0	0	0
POMOC PIENIĘŻNA NA KONTYNUOWANIE NAUKI				
Liczba osób	6	0	0	0
Kwota świadczeń w złotych	7	0	0	0
POMOC NA ZAGOSPODAROWANIE W FORMIE RZECZOWEJ				
Liczba osób	8	0	0	0
Kwota świadczeń w złotych	9	0	0	0
REHABILITACJA ZAWODOWA I SPOŁECZNA OSÓB NIEPEŁNOSPRAWNYCH				
Ogólna kwota dofinansowania (PFRON, środki własne powiatu)	10	1 407 165	1 171 329	1 171 329
POMOC NA LIKWIDACJĘ BARIER ARCHITEKTONICZNYCH, TECHNICZNYCH I W KOMUNIKOWANIU SIĘ				
Liczba osób, które uzyskały dofinansowanie	11	69	56	56
Wartość dofinansowania w złotych	12	337 812	303 012	303 012
TURNUSY REHABILITACYJNE				
Liczba osób, które uzyskały pomoc	13	138	165	165
Wartość dofinansowania w złotych	14	185 140	208 153	208 153
ZAOPIATRZENIE W PRZEDMIOTY ORTOPEDYCZNE, ŚRODKI POMOCNICZE I SPRZĘT REHABILITACYJNY				
Liczba osób, które uzyskały pomoc	15	162	72	72
Wartość dofinansowania w złotych	16	412 266	277 044	277 044
PROGRAM "AKTYWNY SAMORZĄD"				
Liczba świadczeń	17	111	61	61
Wartość dofinansowania w złotych	18	452 897	361 680	361 680
Liczba osób z niepełnosprawnościami korzystających z form wsparcia pomocy społecznej ogółem	19	581	583	583
DOFINANSOWANIE SPORTU, KULTURY, REKREACJI I TURYSTYKI				
Liczba dofinansowanych imprez	20	4	4	4
Liczba niepełnosprawnych uczestników	21	132	132	32
Wartość dofinansowania ogółem w złotych	22	19 050	19 500	19 500
DOFINANSOWANIE USŁUG TŁUMACZA JĘZYKA MIGOWEGO LUB TŁUMACZA - PRZEWODNIKA				
Wartość dofinansowania w złotych	23	0	0	0

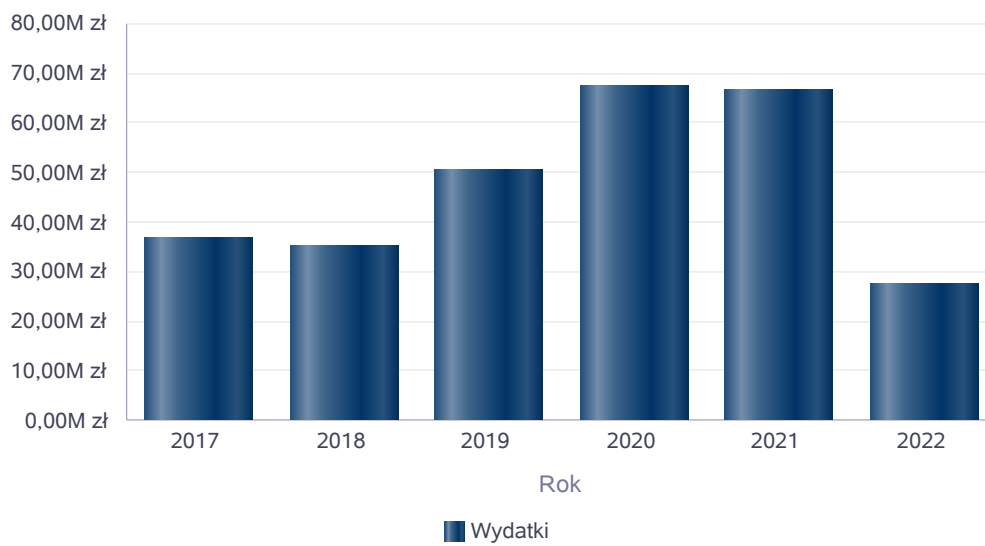
4. Inne rodzaje pomocy i świadczeń

Liczba pobierających w roku oceny zasiłek wychowawczy wyniosła 6.965 dzieci. Całkowita kwota przyznanego świadczenia w formie zasiłku wychowawczego wyniosła 27.323.890,11 zł świadczenie od maja 2023 r. wypłaca ZUS. Liczba pobierających w roku oceny zasiłek rodzinny wyniosła 2.969 rodzin. W stosunku do roku poprzedniego liczba ta wzrosła o 320 . Całkowita kwota przyznanego świadczenia w formie zasiłku rodzinnego wyniosła 22.136.583,50 zł i w porównaniu z rokiem poprzednim wzrosła o 647.298,74 zł. Poniżej prezentujemy w formie graficznej i tabelarycznej szczegółowe dane dotyczące: liczby rodzin, które otrzymały świadczenie wychowawcze w ciągu roku, kwoty świadczenia wychowawczego w ciągu roku, liczby rodzin i kwoty świadczeń w zakresie zasiłków rodzinnych, dodatków do zasiłków rodzinnych, jednorazowych dodatków z tytułu urodzenia się dziecka, jednorazowej zapomogi z tytułu urodzenia dziecka, liczby i kwot świadczeń pielęgnacyjnych, zasiłku pielęgnacyjnego, zasiłku pielęgnacyjnego dla niepełnosprawnego dziecka, dla osoby niepełnosprawnej w wieku powyżej 16 lat o różnych stopniach niepełnosprawności, zasiłku pielęgnacyjnego dla osób, które ukończyły 75 lat, specjalnego zasiłku opiekuńczego, zasiłku dla opiekuna, świadczeń alimentacyjnych.

Świadczenie wychowawcze - kwota świadczeń

Rok	Wydatki
2017	36 745 264,00 zł
2018	35 121 194,00 zł
2019	50 229 488,00 zł
2020	67 192 442,00 zł
2021	66 308 257,00 zł
2022	27 326 397,00 zł

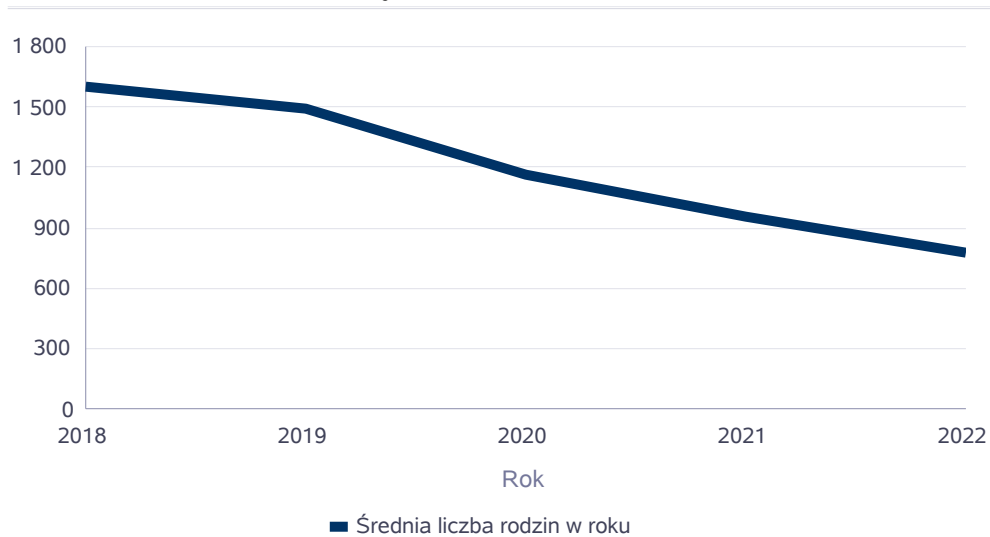
Świadczenie wychowawcze - kwota świadczeń



Średniomiesięczna liczba rodzin korzystających z zasiłków rodzinnych wraz dodatkami oraz korzystających z jednorazowej zapomogi z tytułu urodzenia dziecka

	Liczba rodzin				
	2018	2019	2020	2021	2022
Liczba rodzin korzystających z zasiłków rodzinnych wraz dodatkami	1 603	1 487	1 162	956	776

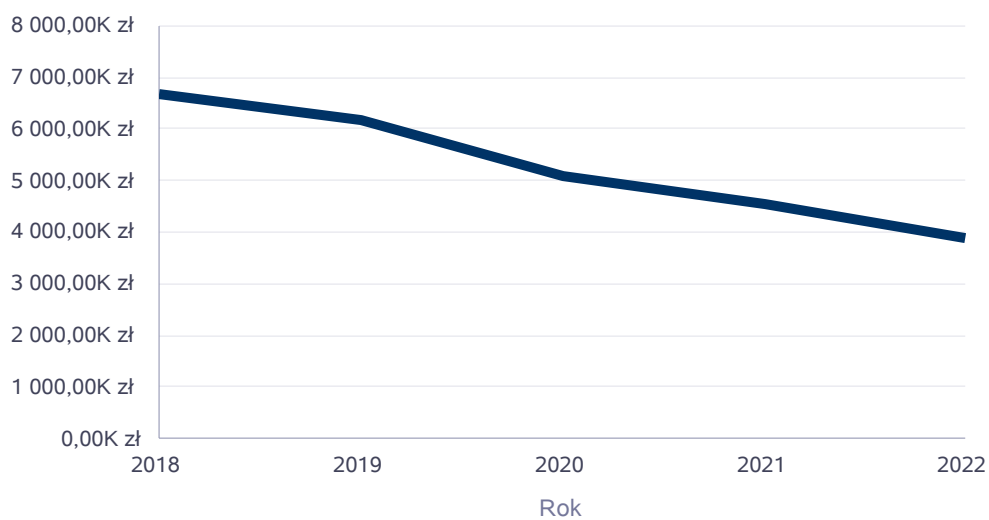
Średniomiesięczna liczba rodzin korzystających z zasiłków rodzinnych wraz dodatkami



Kwotę zasiłków rodzinnych wraz z dodatkami ogółem wypłaconych w ciągu roku

Rok	Kwota
2018	6 677 323,36 zł
2019	6 171 887,23 zł
2020	5 098 902,01 zł
2021	4 540 507,31 zł
2022	3 889 295,48 zł

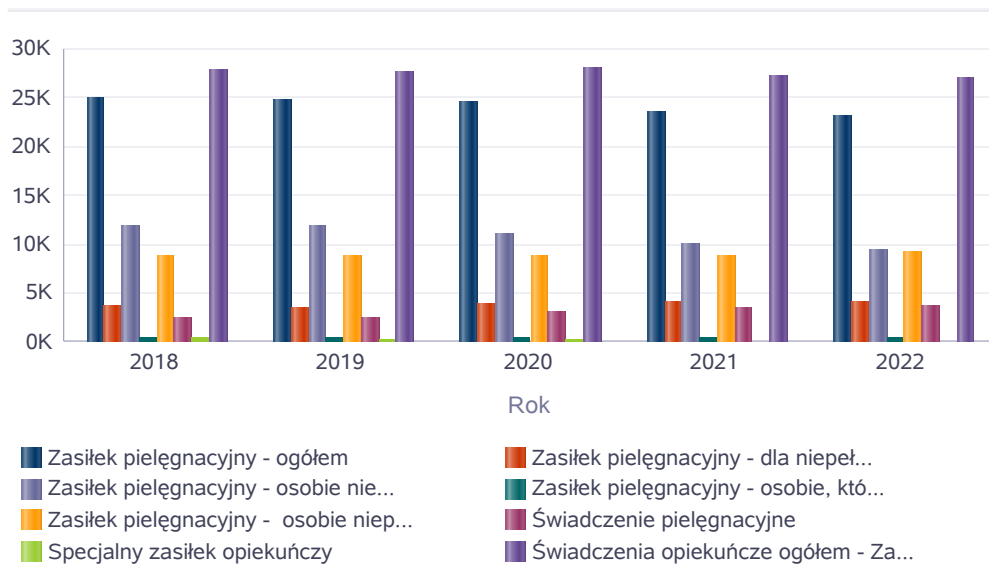
Kwota zasiłków rodzinnych wraz dodatkami oraz jednorazowej zapomogi z tytułu urodzenia dziecka



Liczba świadczeń: świadczenie pielęgnacyjne, zasiłek pielęgnacyjny, zasiłek pielęgnacyjny dla niepełnosprawnego dziecka, dla osoby niepełnosprawnej w wieku powyżej 16 lat o różnych stopniach niepełnosprawności, zasiłek pielęgnacyjny dla osób, które ukończyły 75 lat, specjalny zasiłek opiekuńczy, zasiłek dla opiekuna

Świadczenia opiekuńcze	Liczba świadczeń				
	2018	2019	2020	2021	2022
Zasiłek pielęgnacyjny - ogółem	24 969	24 764	24 483	23 523	23 175
Zasiłek pielęgnacyjny - dla niepełnosprawnego dziecka	3 710	3 614	3 950	4 148	4 134
Zasiłek pielęgnacyjny - osobie niepełnosprawnej w wieku powyżej 16. roku życia o znacznym stopniu niepełnosprawności	11 897	11 859	11 143	10 000	9 458
Zasiłek pielęgnacyjny - osobie, która ukończyła 75 lat	484	476	474	416	393
Zasiłek pielęgnacyjny - osobie niepełnosprawnej w wieku powyżej 16. roku życia legitymującej się orzeczeniem o umiarkowanym stopniu niepełnosprawności, jeżeli niepełnosprawność powstała w wieku do ukończenia 21 roku życia	8 878	8 815	8 916	8 959	9 190
Świadczenie pielęgnacyjne	2 440	2 587	3 185	3 455	3 776
Specjalny zasiłek opiekuńczy	475	366	282	192	120
Świadczenia opiekuńcze ogółem - Zasiłek pielęgnacyjny, świadczenia pielęgnacyjne, specjalny zasiłek opiekuńczy	27 884	27 717	27 950	27 170	27 071

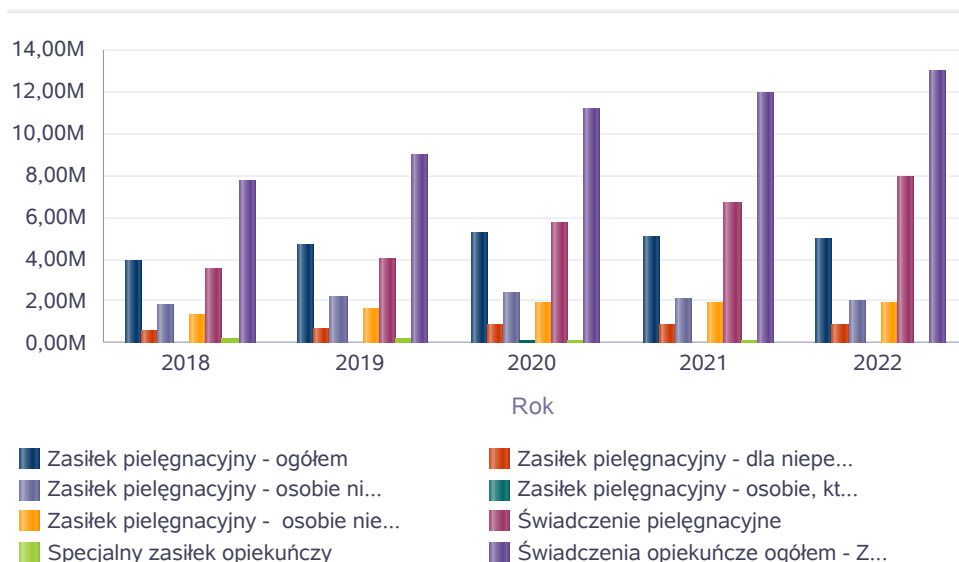
Liczba świadczeń



Kwota świadczeń: świadczenie pielęgnacyjne, zasiłek pielęgnacyjny, zasiłek pielęgnacyjny dla niepełnosprawnego dziecka, dla osoby niepełnosprawnej w wieku powyżej 16 lat o różnych stopniach niepełnosprawności, zasiłek pielęgnacyjny dla osób które ukończyły 75 lat, specjalny zasiłek opiekuńczy, zasiłek dla opiekuna

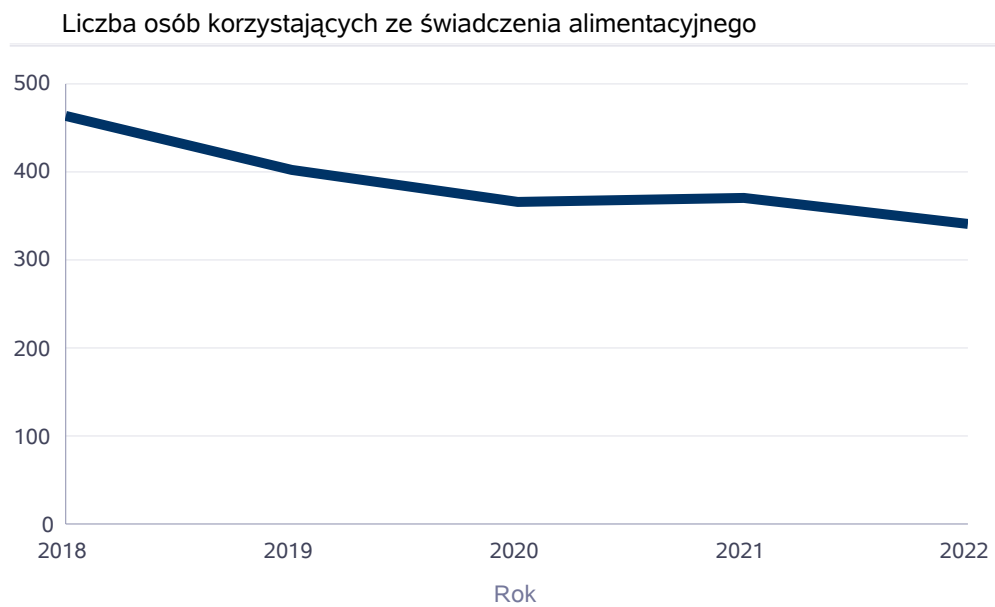
Świadczenia opiekuńcze	Kwota świadczeń				
	2018	2019	2020	2021	2022
Zasiłek pielęgnacyjny - ogółem	3 943 523,00	4 691 288,00	5 271 332,00	5 076 010,00	5 002 061,00
Zasiłek pielęgnacyjny - dla niepełnosprawnego dziecka	584 660,00	683 878,00	850 557,00	895 210,00	892 251,00
Zasiłek pielęgnacyjny - osobie niepełnosprawnej w wieku powyżej 16. roku życia o znacznym stopniu niepełnosprawności	1 879 850,00	2 247 242,00	2 402 040,00	2 158 400,00	2 041 415,00
Zasiłek pielęgnacyjny - osobie, która ukończyła 75 lat	76 471,00	90 109,00	101 013,00	89 789,00	84 825,00
Zasiłek pielęgnacyjny - osobie niepełnosprawnej w wieku powyżej 16. roku życia legitymującej się orzeczeniem o umiarkowanym stopniu niepełnosprawności, jeżeli niepełnosprawność powstała w wieku do ukończenia 21 roku życia	1 402 542,00	1 670 059,00	1 917 722,00	1 932 611,00	1 983 570,00
Świadczenie pielęgnacyjne	3 589 238,00	4 084 082,00	5 750 176,00	6 733 250,00	7 940 621,00
Specjalny zasiłek opiekuńczy	250 179,00	225 376,00	173 190,00	118 720,00	74 400,00
Świadczenia opiekuńcze ogółem - Zasiłek pielęgnacyjny, świadczenia pielęgnacyjne, specjalny zasiłek opiekuńczy	7 782 940,00	9 000 746,00	11 194 698,00	11 927 980,00	13 017 082,00

Kwota świadczeń



Liczba osób korzystających ze świadczenia alimentacyjnego w poszczególnych latach

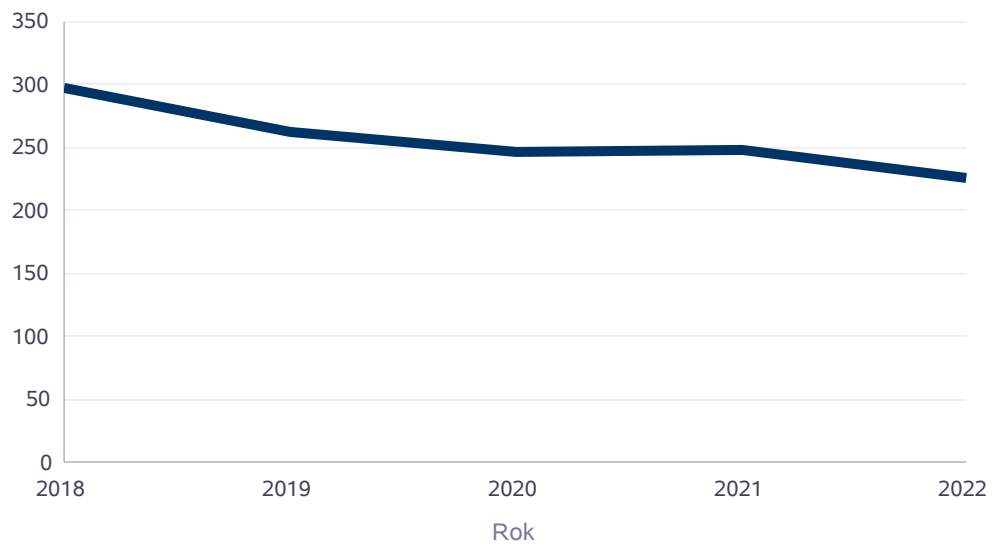
	Liczba osób				
	2018	2019	2020	2021	2022
Liczba osób korzystających ze świadczenia alimentacyjnego	465	402	366	370	341



Liczba rodzin korzystających ze świadczenia alimentacyjnego w poszczególnych latach

	Liczba rodzin				
	2018	2019	2020	2021	2022
Liczba rodzin korzystających ze świadczenia alimentacyjnego	298	262	246	248	226

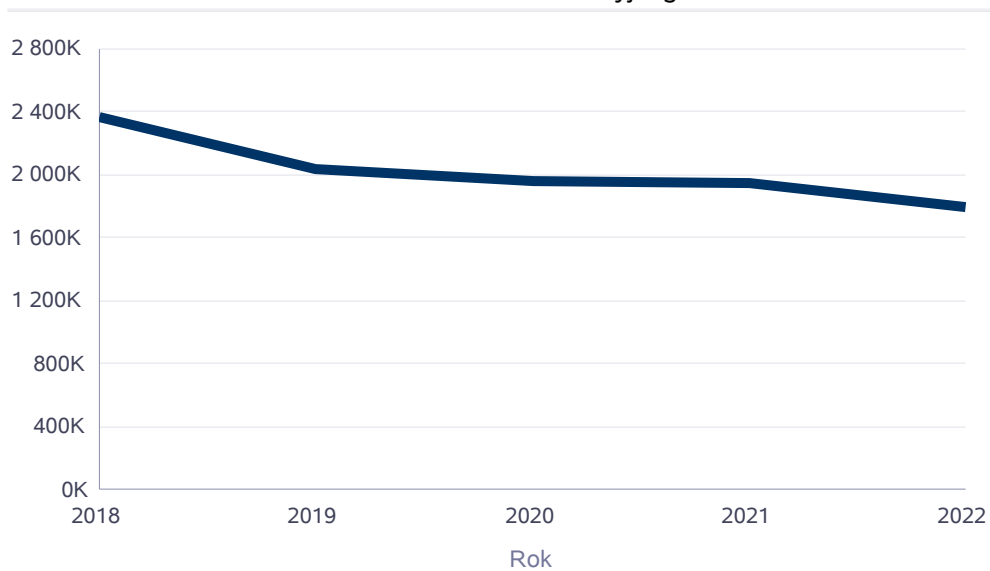
Liczba rodzin korzystających ze świadczenia alimentacyjnego



Kwota świadczeń z funduszu alimentacyjnego w poszczególnych latach [w zł]

	Kwota				
	2018	2019	2020	2021	2022
Ogólna kwota świadczeń z funduszu alimentacyjnego	2 368 557	2 039 862	1 960 339	1 944 344	1 799 847

Kwota świadczeń z funduszu alimentacyjnego



INNE RODZAJE POMOCY I ŚWIADCZEŃ

WYSZCZEGÓLNIENIE		Rok 2021	Rok oceny 2022	Prognoza 2023
DODATKI MIESZKANIOWE				
Liczba gospodarstw domowych	1	1 078	1 076	1 150
Kwota świadczeń w złotych	2	1 580 985	1 730 073	1 900 000
DODATKI ENERGETYCZNE				
Liczba gospodarstw domowych	3	281	119	0
Kwota świadczeń w złotych	4	21 932	4 760	0

5. Zasoby instytucjonalne pomocy i wsparcia

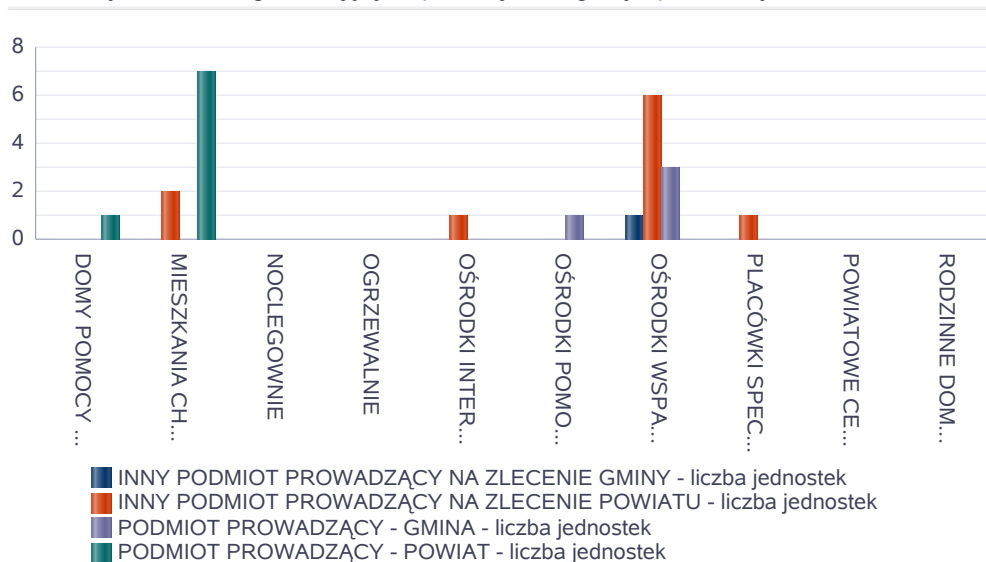
Pomoc społeczna to nie tylko wsparcie finansowe osób i rodzin potrzebujących pomocy, ale także pomoc instytucjonalna, świadczona przez placówki pomocy społecznej. W gminie Miasto Leszno prowadzą działalność następujące instytucje pomocy społecznej, finansowane z budżetu gminy: Miasta Leszna Poniżej prezentujemy w formie graficznej i tabelarycznej szczegółowe dane dotyczące: liczby placówek w podziale na typ i instytucje prowadzącą, liczby miejsc i liczby osób korzystających z placówek, wskaźnik nasycenia usługami w postaci środowiskowych domów samopomocy, mieszkań chronionych.

Pomoc społeczna to nie tylko wsparcie finansowe osób i rodzin potrzebujących pomocy, ale także pomoc instytucjonalna, świadczona przez placówki pomocy społecznej.

Liczba jednostek organizacyjnych pomocy i integracji społecznej o zasięgu lokalnym i o zasięgu ponadgminnym w podziale na instytucję prowadzącą

Jednostka	INNY PODMIOT PROWADZĄCY NA ZLECENIE GMINY - liczba jednostek	INNY PODMIOT PROWADZĄCY NA ZLECENIE POWIATU - liczba jednostek	PODMIOT PROWADZĄCY - GMINA - liczba jednostek	PODMIOT PROWADZĄCY - POWIAT - liczba jednostek
DOMY POMOCY SPOŁECZNEJ	0	0	0	1
MIESZKANIA CHRONIONE OGÓŁEM	0	2	0	7
NOCLEGOWNIE	0	0	0	0
OGRZEWALNIE	0	0	0	0
OŚRODKI INTERWENCJI KRYZYSOWEJ OGÓŁEM		1		0
OŚRODKI POMOCY SPOŁECZNEJ			1	
OŚRODKI WSPARCIA OGÓŁEM	1	6	3	0
PLACÓWKI SPECJALISTYCZNEGO PORADNICTWA OGÓŁEM		1		0
POWIATOWE CENTRA POMOCY RODZINIE				0
RODZINNE DOMY POMOCY	0			

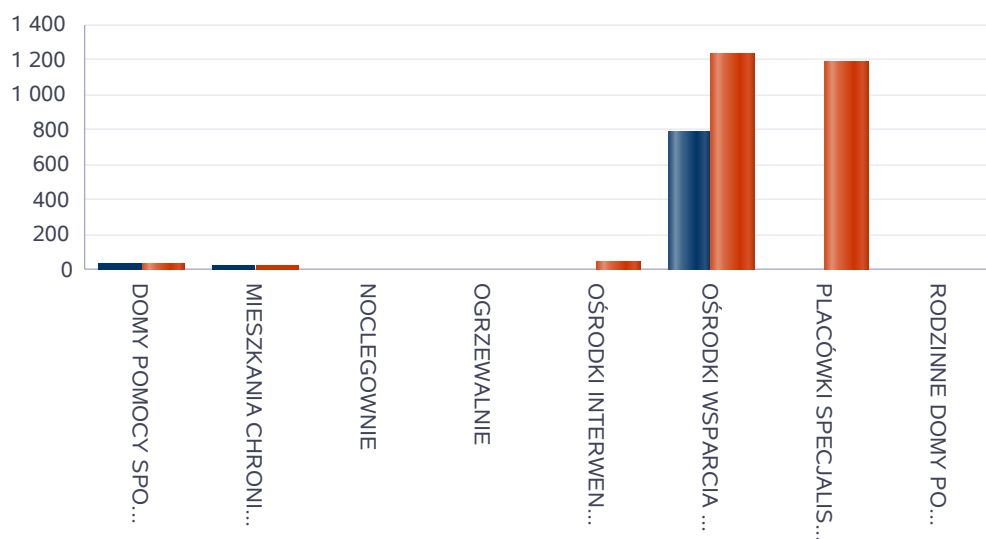
Liczba jednostek organizacyjnych pomocy i integracji społecznej



Liczba miejsc w jednostkach organizacyjnych pomocy i integracji społecznej o zasięgu lokalnym i o zasięgu ponadgminnym

Rodzaj placówki	liczba miejsc	liczba osób korzystających
DOMY POMOCY SPOŁECZNEJ	36	43
MIESZKANIA CHRONIONE OGÓŁEM	33	24
NOCLEGOWNIE	0	0
OGRZEWALNIE	0	0
OŚRODKI INTERWENCJI KRYZYSOWEJ OGÓŁEM		47
OŚRODKI WSPARCIA OGÓŁEM	790	1 231
PLACÓWKI SPECJALISTYCZNEGO PORADNICTWA OGÓŁEM		1 184
RODZINNE DOMY POMOCY	0	0

Liczba miejsc w jednostkach organizacyjnych pomocy i integracji społecznej o zasięgu lokalnym i o zasięgu ponadgminnym

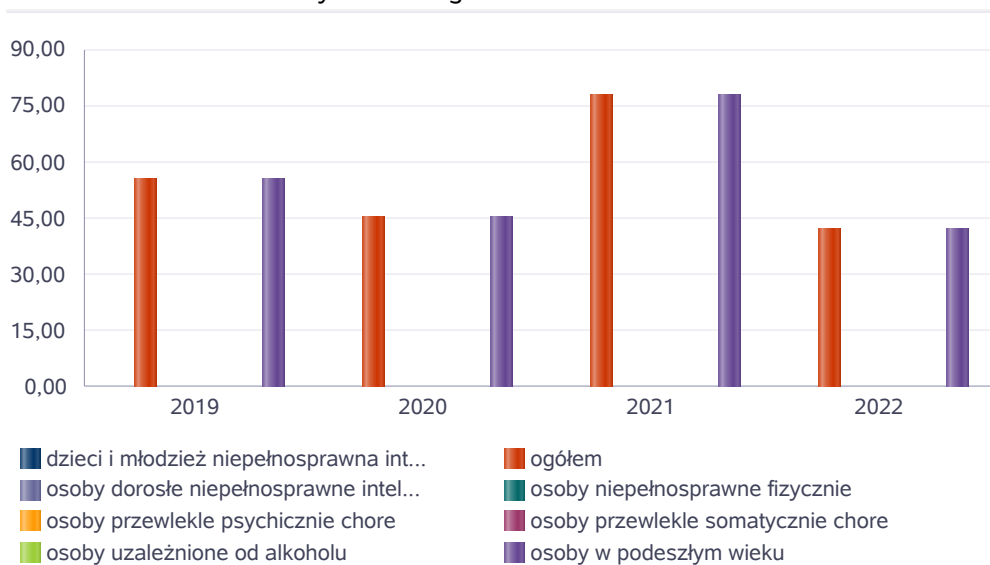


Nasylenie usługami w DPS

Wskaźnik obliczany jako stosunek liczby osób umieszczonych w DPS pomnożony przez 100 do sumy liczby osób umieszczonych w DPS i liczby oczekujących

Grupa osób	Wskaźnik nasycenia usługami w DPS-ach wyrażony w %			
	2019	2020	2021	2022
ogółem	55,56	45,45	77,78	42,11
osoby w podeszłym wieku	55,56	45,45	77,78	42,11
osoby przewlekle somatycznie chore				
osoby przewlekle psychicznie chore				
osoby dorosłe niepełnosprawne intelektualnie				
dzieci i młodzież niepełnosprawna intelektualnie				
osoby niepełnosprawne fizycznie				
osoby uzależnione od alkoholu				

Nasylenie usługami w DPS-ach

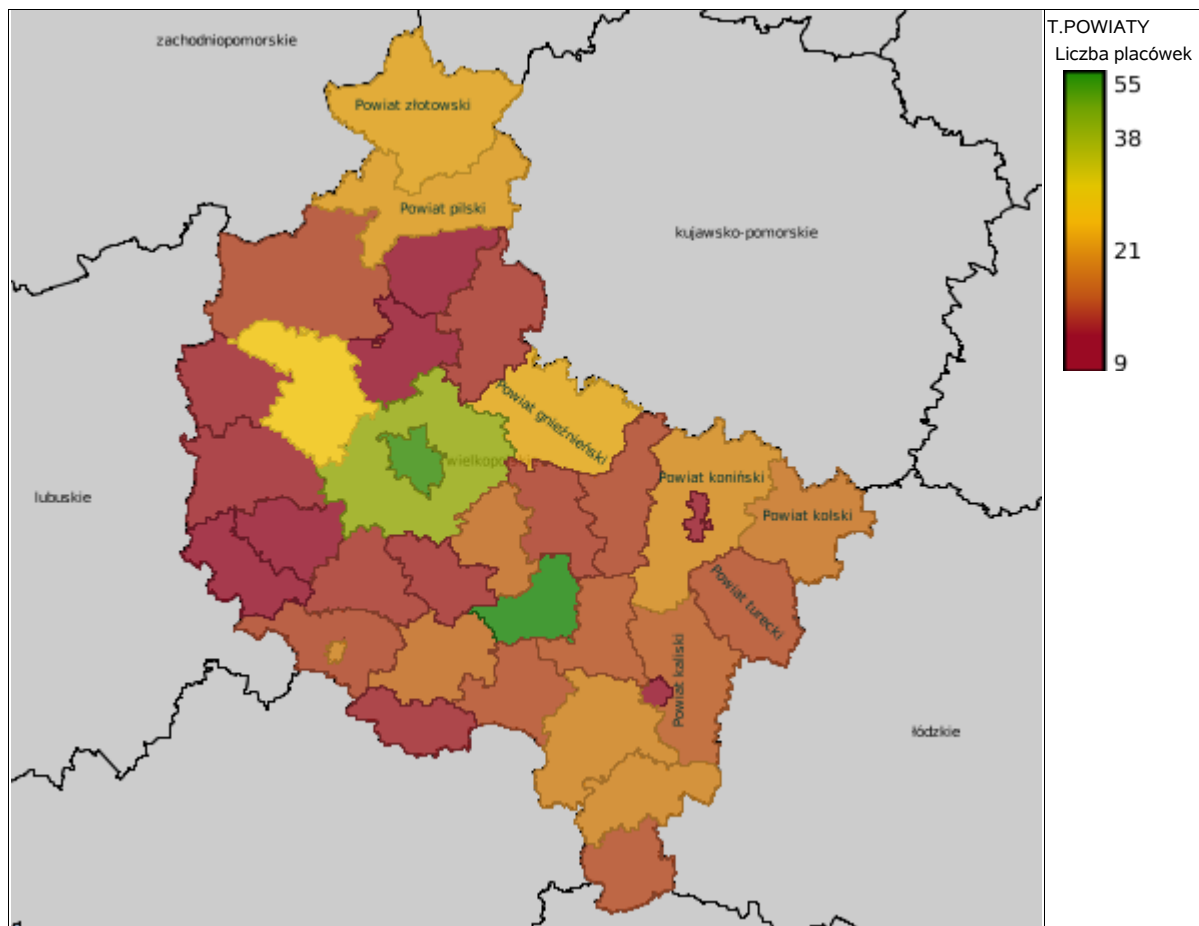


Rozmieszczenie jednostek organizacyjnych pomocy i integracji społecznej o zasięgu ponadgminnym

Powiat	Ogółem	DOMY POMOCY SPOŁ.	MIESZK. CHRO - NIONE OG.	NOCLE - GOWNIE	OGRZE - WALNIE	OŚR. INTER - WENCJI KRYZYS. OG.	OŚR. POM. SPOŁ.	OŚRODKI WSPARCIA OGÓŁEM	PLAC. SPEC. PORAD.	POWIAT. CENTRA POM. RODZ.	RODZ. DOMY POM.
Powiat chodzieski	7	0	1	0	0		5	1			0
Powiat czarnkowsko-trzcianecki	10	0	0	0	0		8	2			0
Powiat gnieźnieński	22	0	1	0	0		10	11			0
Powiat gostyński	10	0	1	0	0		7	2			0
Powiat grodziski (wielkopolskie)	5	0	0	0	0		5	0			0
Powiat jarociński	49	1	35	0	0		4	9			0
Powiat kaliski	15	0	1	0	0		11	3			0
Powiat kolski	18	0	1	1	0		11	5			0
Powiat koniński	18	0	0	0	0		14	4			0
Powiat kościański	7	0	0	0	0		5	2			0
Powiat krotoszyński	9	0	0	1	0		5	3			0
Powiat kępiński	13	0	0	1	0		7	5			0
Powiat leszczyński	11	0	0	0	0		7	3			1
Powiat m. Kalisz	8	0	5	0	0		1	2			0
Powiat m. Konin	9	0	1	1	1		1	5			0
Powiat m. Leszno	5	0	0	0	0		1	4			0
Powiat m. Poznań	26	0	13	1	1		1	9			1
Powiat międzychodzki	8	0	1	0	0		4	3			0
Powiat nowotomyski	8	0	0	0	0		5	3			0
Powiat obornicki	7	0	0	0	0		3	4			0
Powiat ostrowski (wielkopolskie)	18	1	3	0	0		8	6			0
Powiat ostrzeszowski	15	0	0	0	0		8	7			0
Powiat pilski	18	0	1	1	1		9	5			1
Powiat pleszewski	12	0	0	0	0		6	6			0
Powiat poznański	32	0	9	0	0		16	7			0
Powiat rawicki	8	0	0	0	0		5	3			0
Powiat szamotulski	24	0	14	0	0		8	2			0
Powiat słupecki	11	0	0	0	0		7	4			0
Powiat turecki	13	0	0	0	0		9	4			0
Powiat wolsztyński	5	0	0	0	0		3	2			0
Powiat wrzesiński	10	0	0	0	1		5	4			0
Powiat wągrowiecki	10	0	0	0	0		7	3			0
Powiat złotowski	26	0	9	1	0		8	8			0
Powiat średzki (wielkopolskie)	7	0	0	0	0		5	2			0
Powiat śremski	9	0	0	1	0		4	4			0

Powiat	Ogółem	DOMY POMOCY SPOŁ.	MIESZK. CHRO - NIONE OG.	NOCLE - GOWNIE	OGRZE - WALNIE	OŚR. INTER - WENCJI KRYZYS. OG.	OŚR. POM. SPOŁ.	OŚRODKI WSPARCIA OGÓŁEM	PLAC. SPEC. PORAD.	POWIAT. CENTRA POM. RODZ.	RODZ. DOMY POM.
Powiat chodzieski	2	1	0	0	0	0		0	0	1	
Powiat czarnkowsko-trzcianecki	5	4	0	0	0	0		0	0	1	
Powiat gnieźnieński	6	3	2	0	0	0		0	0	1	

Powiat	Ogółem	DOMY POMOCY SPOŁ.	MIESZK. CHRO- NIONE OG.	NOCLE - GOWNIE	OGRZE - WALNIE	OŚR. INTER - WENCJI KRYZYS. OG.	OŚR. POM. SPOŁ.	OŚRODKI WSPARCIA OGÓŁEM	PLAC. SPEC. PORAD.	POWIAT. CENTRA POM. RODZ.	RODZ. DOMY POM.
Powiat gostyński	10	4	1	0	0	1		1	2	1	
Powiat grodziski (wielkopolskie)	4	0	1	0	0	1		1	0	1	
Powiat jarociński	6	1	0	0	0	1		3	0	1	
Powiat kaliski	3	1	0	0	0	0		1	0	1	
Powiat kolski	3	2	0	0	0	0		0	0	1	
Powiat koniński	6	1	0	0	0	1		3	0	1	
Powiat kościański	6	2	1	0	0	1		1	0	1	
Powiat krotoszyński	7	2	1	0	0	1		2	0	1	
Powiat kępiński	3	1	0	0	0	1		0	0	1	
Powiat leszczyński	4	0	1	0	0	0		1	1	1	
Powiat m. Kalisz	1	1	0	0	0	0		0	0	0	
Powiat m. Konin	1	1	0	0	0	0		0	0	0	
Powiat m. Leszno	18	1	9	0	0	1		6	1	0	
Powiat m. Poznań	26	7	8	0	0	1		9	1	0	
Powiat międzychodzki	3	2	0	0	0	0		0	0	1	
Powiat nowotomyski	3	0	1	0	0	0		1	0	1	
Powiat obornicki	2	0	0	0	0	0		1	0	1	
Powiat ostrowski (wielkopolskie)	5	2	0	0	0	1		1	0	1	
Powiat ostrzeszowski	8	3	1	0	0	1		2	0	1	
Powiat pilski	8	5	0	0	0	0		2	0	1	
Powiat pleszewski	5	2	0	0	0	1		1	0	1	
Powiat poznański	10	1	5	0	0	1		2	0	1	
Powiat rawicki	3	2	0	0	0	0		0	0	1	
Powiat szamotulski	8	2	5	0	0	0		0	0	1	
Powiat słupecki	4	3	0	0	0	0		0	0	1	
Powiat turecki	3	1	0	0	0	0		1	0	1	
Powiat wolsztyński	4	2	1	0	0	0		0	0	1	
Powiat wrzesiński	4	1	0	0	0	0		2	0	1	
Powiat wągrowiecki	3	1	1	0	0	1		0	0	0	
Powiat złotowski	1	0	0	0	0	0		0	0	1	
Powiat średzki (wielkopolskie)	13	0	9	0	0	1		2	0	1	
Powiat śremski	3	2	0	0	0	0		0	0	1	



ZASOBY INSTYTUCJONALNE POMOCY I WSPARCIA

WYSZCZEGÓLNIENIE		Rok 2021	Rok oceny 2022	Prognoza 2023
OŚRODKI WSPARCIA - OGÓŁEM				
Liczba miejsc w placówkach ogółem	1	425	790	790
Liczba osób korzystających	2	862	1 231	1 231
Liczba osób oczekujących (wg stanu na 31 grudnia danego roku)	3	2	0	0
Liczba decyzji odmownych (wg stanu na 31 grudnia danego roku)	4	0	0	0
Kadra placówek - liczba osób zatrudnionych ogółem (wg stanu na 31 grudnia danego roku)	5	47	47	47
Roczny koszt prowadzenia i utrzymania placówek (w złotych)	6	3 764 714	4 371 624	4 371 624
W TYM (z wierszy 1-6, dotyczy wierszy 7-27):				
ŚRODOWISKOWE DOMY SAMOPOMOCY				
Liczba miejsc w placówkach ogółem	7	73	73	73
Liczba osób korzystających	8	78	75	75
Liczba osób umieszczonych	9	11	2	2
Liczba osób oczekujących (wg stanu na 31 grudnia danego roku)	10	2	0	0
Kadra placówek - liczba osób zatrudnionych ogółem (wg stanu na 31 grudnia danego roku)	11	26	26	26
Roczny koszt prowadzenia i utrzymania placówek (w złotych)	12	1 691 375	1 969 723	1 969 723
DZIENNE DOMY POMOCY				
Liczba miejsc w placówkach ogółem	13	200	200	200
Liczba osób korzystających	14	562	581	581
Liczba osób oczekujących (wg stanu na 31 grudnia danego roku)	15	0	0	0
Kadra placówek - liczba osób zatrudnionych ogółem (wg stanu na 31 grudnia danego roku)	16	13	13	13
Roczny koszt prowadzenia i utrzymania placówek (w złotych)	17	1 286 362	1 493 949	1 493 949
KLUBY SAMOPOMOCY				
Liczba miejsc w placówkach ogółem	18	115	480	480
Liczba osób korzystających	19	115	480	480
Liczba osób oczekujących (wg stanu na 31 grudnia danego roku)	20	0	0	0
Kadra placówek - liczba osób zatrudnionych ogółem (wg stanu na 31 grudnia danego roku)	21	1	1	1
Roczny koszt prowadzenia i utrzymania placówek (w złotych)	22	47 696	70 817	70 817
SCHRONISKA DLA OSÓB BEZDOMNYCH I SCHRONISKA DLA OSÓB BEZDOMNYCH Z USŁUGAMI OPIEKUŃCZYMI				
Liczba miejsc w placówkach ogółem	23	37	37	37
Liczba osób korzystających	24	107	95	95
Liczba osób skierowanych w wyniku eksmisji	25	0	0	0
Kadra placówek - liczba osób zatrudnionych ogółem (wg stanu na 31 grudnia danego roku)	26	7	7	7
Roczny koszt prowadzenia i utrzymania placówek (w złotych)	27	739 281	837 135	837 135
OGRZEWALNIE				

WYSZCZEGÓLNIENIE		Rok 2021	Rok oceny 2022	Prognoza 2023
Liczba miejsc w placówkach ogółem	28	0	0	0
Liczba osób korzystających	29	0	0	0
Kadra placówek - liczba osób zatrudnionych ogółem (wg stanu na 31 grudnia danego roku)	30	0	0	0
Roczny koszt prowadzenia i utrzymania placówek (w złotych)	31	0	0	0
NOCLEGOWNIE				
Liczba miejsc w placówkach ogółem	32	0	0	0
Liczba osób korzystających	33	0	0	0
Liczba osób skierowanych w wyniku eksmisji	34	0	0	0
Kadra placówek - liczba osób zatrudnionych ogółem (wg stanu na 31 grudnia danego roku)	35	0	0	0
Roczny koszt prowadzenia i utrzymania placówek (w złotych)	36	0	0	0

ZASOBY INSTYTUCJONALNE POMOCY i WSPARCIA (c.d.)

WYSZCZEGÓLNIENIE		Rok 2021	Rok oceny 2022	Prognoza 2023
DOMY POMOCY SPOŁECZNEJ				
Liczba miejsc w placówkach ogółem	1	36	36	36
Liczba osób korzystających	2	46	43	43
Liczba osób umieszczonych	3	14	8	8
Liczba osób oczekujących (wg stanu na 31 grudnia danego roku)	4	4	11	11
Liczba decyzji odmownych (wg stanu na 31 grudnia danego roku)	5	1	0	0
Kadra placówek - liczba osób zatrudnionych ogółem (wg stanu na 31 grudnia danego roku)	6	26	26	26
Roczny koszt prowadzenia i utrzymania placówek (w złotych)	7	1 904 485	2 373 166	2 373 166
MIESZKANIA CHRONIONE OGÓLEM				
Liczba miejsc w placówkach ogółem	8	28	33	33
Liczba osób korzystających	9	23	24	24
Liczba osób umieszczonych	10	3	0	0
Liczba osób oczekujących (wg stanu na 31 grudnia danego roku)	11	0	0	0
Kadra placówek - liczba osób zatrudnionych ogółem (wg stanu na 31 grudnia danego roku)	12	5	6	6
Roczny koszt prowadzenia i utrzymania placówek (w złotych)	13	121 766	153 423	183 423
OŚRODKI INTERWENCJI KRYZYSOWEJ OGÓLEM (powiatowe)				
Liczba miejsc w placówkach ogółem	14	14	14	14
Liczba osób korzystających	15	41	47	47
PLACÓWKI SPECJALISTYCZNEGO PORADNICTWA (powiatowe)				
Liczba osób korzystających	16	1 298	1 184	1 184
Kadra placówek - liczba osób zatrudnionych ogółem (wg stanu na 31 grudnia danego roku)	17	0	0	0
Roczny koszt prowadzenia i utrzymania placówek (w złotych)	18	100 000	100 000	100 000

WYSZCZEGÓLNIENIE		Rok 2021	Rok oceny 2022	Prognoza 2023
PLACÓWKI WSPARCIA DZIENNEGO				
Liczba miejsc w placówkach ogółem	19	0	0	0
Liczba osób korzystających	20	0	0	0
Kadra placówek - liczba osób zatrudnionych ogółem (wg stanu na 31 grudnia danego roku)	21	0	0	0
Roczny koszt prowadzenia i utrzymania placówek (w złotych)	22	0	0	0
PLACÓWKI OPIEKUNCZO-WYCHOWAWCZE OGÓLEM				
Liczba miejsc w placówkach ogółem	23	14	15	15
Liczba osób korzystających	24	15	15	15
Kadra placówek - liczba osób zatrudnionych ogółem (wg stanu na 31 grudnia danego roku)	25	14	13	13
Roczny koszt prowadzenia i utrzymania placówek (w złotych)	26	651 875	898 800	1 260 000
W tym: PLACÓWKI TYPU RODZINNEGO				
Liczba miejsc w placówkach ogółem	27	0	0	0
Liczba osób korzystających	28	0	0	0
Kadra placówek - liczba osób zatrudnionych ogółem (wg stanu na 31 grudnia danego roku)	29	0	0	0
Roczny koszt prowadzenia i utrzymania placówek (w złotych)	30	0	0	0
CENTRUM INTEGRACJI SPOŁECZNEJ				
Liczba uczestników zajęć	31	26	24	30
KLUB INTEGRACJI SPOŁECZNEJ				
Liczba uczestników zajęć	32	0	0	0
WARSZTAT TERAPII ZAJĘCIOWEJ				
Liczba uczestników zajęć	33	40	40	50
Kadra placówek - liczba osób zatrudnionych ogółem (wg stanu na 31 grudnia danego roku)	34	14	14	14
Roczny koszt prowadzenia i utrzymania placówek (w złotych)	35	964 268	1 150 934	1 384 800
ZAKŁAD AKTYWNOŚCI ZAWODOWEJ				
Liczba uczestników zajęć	36	0	0	0

INNE INSTYTUCJE POMOCY I WSPARCIA

Rodzaj instytucji	Wyszczególnienie		Rok 2021	Rok oceny 2022	Prognoza 2023
Spółdzielnie socjalne dla których JST jest założycielem lub członkiem	Liczba spółdzielni socjalnych	1	0	0	0
	Liczba osób zatrudnionych w spółdzielniach socjalnych (ogółem wg stanu na 31 grudnia danego roku)	2	0	0	0
	W tym, z wiersza powyżej, liczba osób, o których mowa w art. 4 ust. 1 ustawy o spółdzielniach socjalnych, zatrudnionych w spółdzielniach socjalnych (wg stanu na 31 grudnia danego roku)	3	0	0	0
Liczba organizacji pozarządowych w obszarze włączenia społecznego działających na terenie JST	4		23	33	33

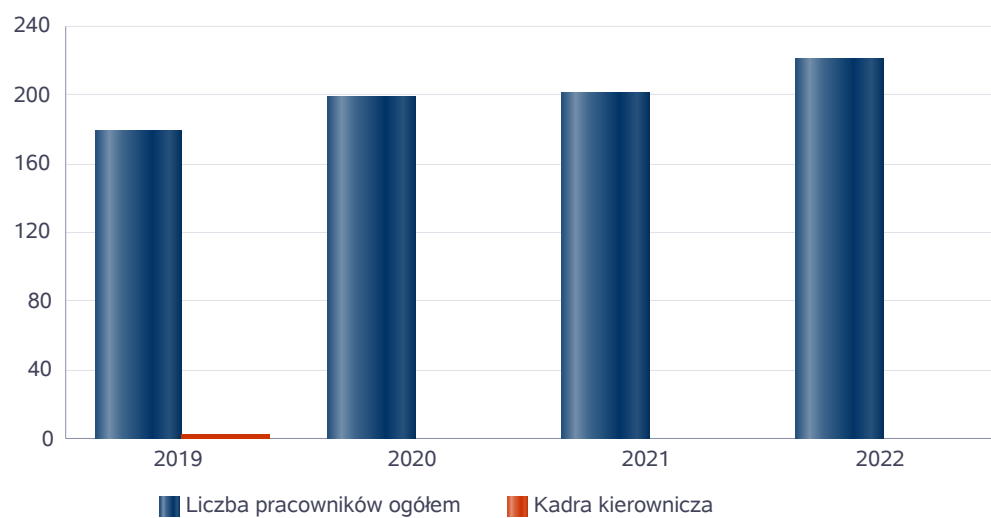
6. Kadra jednostki organizacyjnej pomocy społecznej

.W roku oceny, kadra ośrodka pomocy społecznej liczyła 220 osób w tym: kadra kierownicza 11 osób, pracownicy socjalni 46 osoby, pozostali pracownicy 34 osób. Spośród zatrudnionych w ośrodku pomocy społecznej pracowników 88 posiada wykształcenie wyższe, 73 wykształcenie średnie, 12 wykształcenie zawodowe. Specjalizację I i II stopnia w zawodzie pracownika socjalnego posiada 2 pracowników socjalnych. Wśród pracowników 7 osób posiada specjalizację z organizacji pomocy społecznej. Poniżej prezentujemy w formie graficznej szczegółowe dane dotyczące liczby pracowników jednostki w tym: kadry kierowniczej, pracowników socjalnych, wskaźnika specjalizacji pracowników socjalnych.

Kadra jednostek organizacyjnych pomocy społecznej - osoby zatrudnione

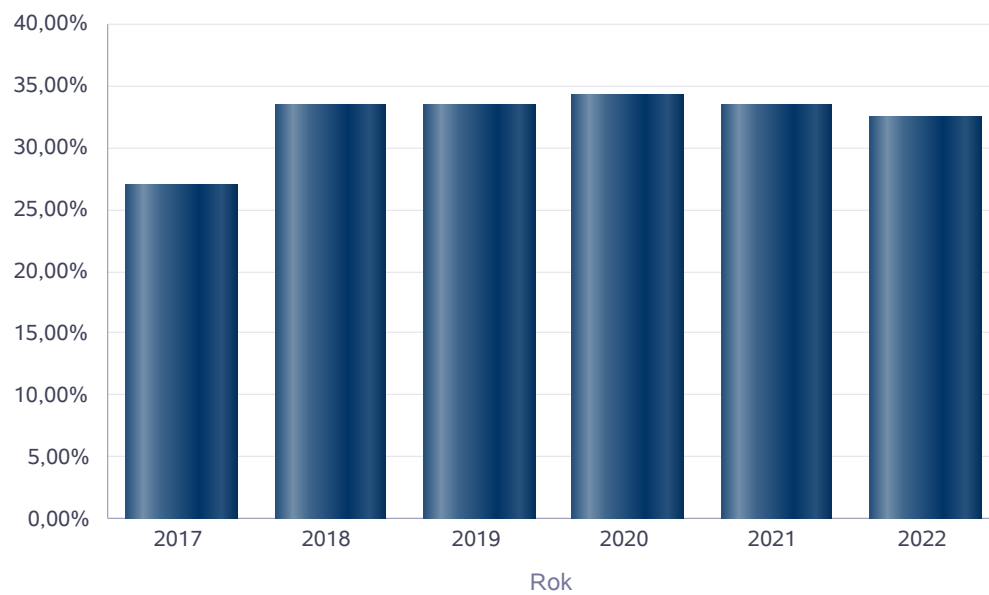
Zatrudnieni	Liczba osób			
	2019	2020	2021	2022
Ogółem we wszystkich rodzajach placówek	177	199	201	220
Kierownicy, dyrektorzy, zastępcy	2	7	9	11

Kadra jednostek organizacyjnych pomocy społecznej - osoby zatrudnione



Kadra jednostek organizacyjnych pomocy społecznej

Rok	Wskaźnik
2017	27,03%
2018	33,33%
2019	33,33%
2020	34,15%
2021	33,33%
2022	32,43%



Czy ośrodek spełnia ustawowy warunek 1 pracownik socjalny na 2000 osób lub 1 pracownik socjalny na 50 rodzin korzystających z pracy socjalnej i czy zatrudnia co najmniej 3 pracowników socjalnych

Rok	Czy spełniony warunek ustawowy dot. pracowników socjalnych	Liczba mieszkańców wg GUS	Liczba rodzin w gminie korzystająca z pracy socjalnej	Liczba pracowników socjalnych
2018	Tak	64 023	1 335	36
2019	Tak	63 952	1 261	39
2020	Tak	63 323	1 206	43
2021	Tak	62 429	976	34
2022	Tak	60 983	1 157	32

6.1. Zatrudnienie pomocnicze w jednostce organizacyjnej pomocy społecznej

Zatrudnienie pomocnicze w jednostce organizacyjnej pomocy społecznej w roku oceny kształtowało się na następującym poziomie: liczba wolontariuszy wyniosła 9 osób.

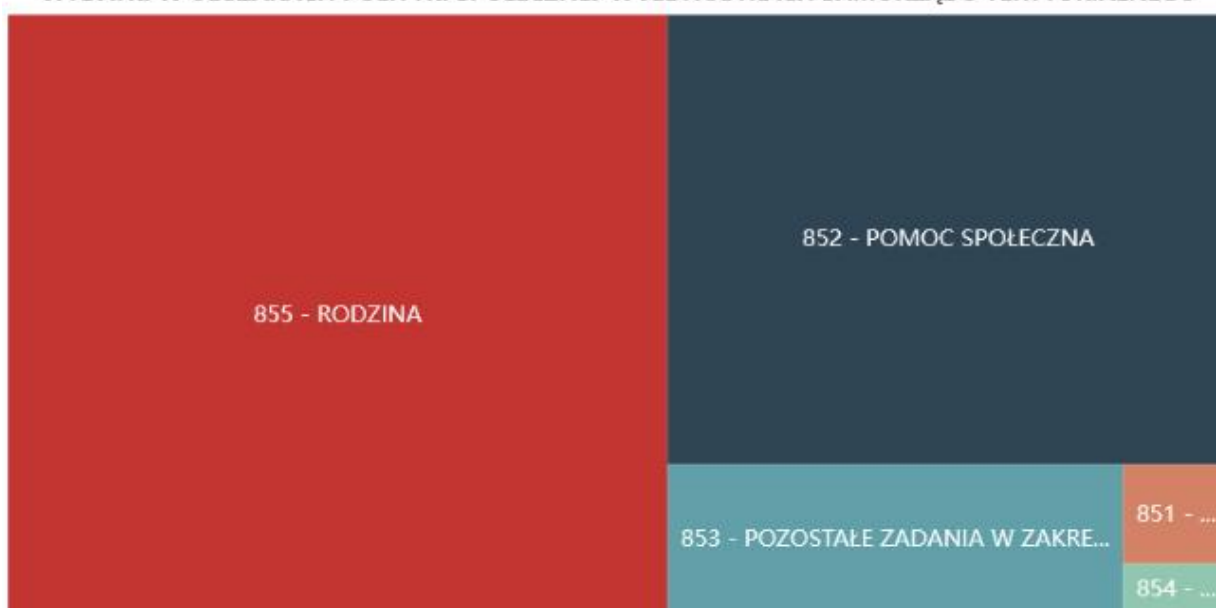
6.2. Zespoły pracy socjalnej i integracji społecznej w jednostce pomocy społecznej

W 2022 roku w jednostce pomocy społecznej funkcjonowało pięć Zespołów pracy socjalnej i integracji społecznej, które liczyły 26 osób w tym 26 pracowników socjalnych.

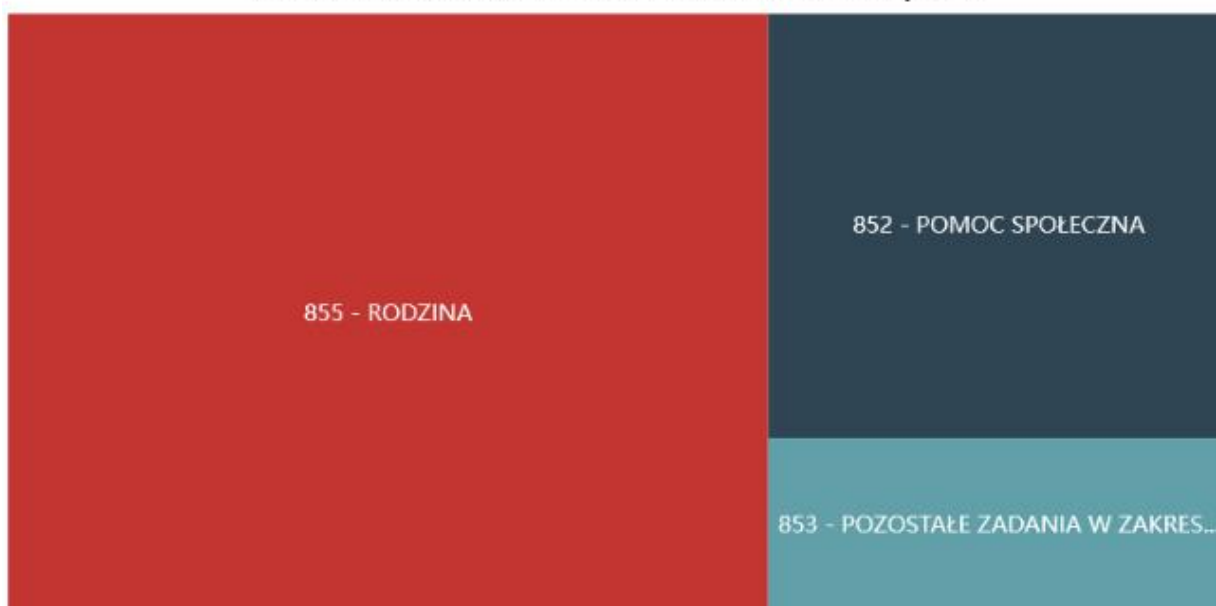
7. Środki finansowe na wydatki w pomocy społecznej i innych obszarach polityki społecznej w budżecie jednostki samorządu terytorialnego

W gminie Miasto Leszno środki finansowe wydatkowane na zadania z zakresu polityki społecznej wyniosły w 2022 roku 111.440,011,00 zł.. Poziom wydatków w stosunku do roku poprzedniego zmalał o 13.542.270,00 zł. W dziale 855 – Rodzina wydatkowano 60.141.281,00 zł. co stanowi 53,97 % ogólnych wydatków w zakresie polityki społecznej. W dziale 852 Pomoc społeczna wydatkowano 38.453.022,00 zł. co stanowi 34,51 % ogólnych wydatków w zakresie polityki społecznej. W dziale 851 - Ochrona zdrowia wydatkowano 1.613.399,00 zł. co stanowi 1,45 % ogólnych wydatków w zakresie polityki społecznej. W dziale 854 - Edukacja i opieka wychowawcza wydatkowano 823.821,00 zł. co stanowi 0,74 % ogólnych wydatków w zakresie polityki społecznej. Najwięcej środków wydano na następujące pozycje budżetowe świadczenia wychowawcze, świadczenia rodzinne i dodatki do świadczeń rodzinnych, ośrodki wsparcia i domy pomocy społecznej.

WYDATKI W OBSZARACH POLITYKI SPOŁECZNEJ W JEDNOSTKACH SAMORZĄDU TERYTORIALNEGO



WYDATKI W OBSZARACH POLITYKI SPOŁECZNEJ W OPS / PCPR



- 855 - RODZINA
- 852 - POMOC SPOŁECZNA
- 853 - POZOSTAŁE ZADANIA W ZAKRESIE POLITYKI SPOŁECZNEJ
- 851 - OCHRONA ZDROWIA
- 854 - EDUKACYJNA OPIEKA WYCHOWAWCZA

ŚRODKI FINANSOWE NA WYDATKI W POMOCY SPOŁECZNEJ I INNYCH OBSZARACH POLITYKI SPOŁECZNEJ W BUDŻECIE JEDNOSTKI SAMORZĄDU TERYTORIALNEGO ZADANIA WŁASNE I ZADANIA ZLECONE - w złotych

WYSZCZEGÓLNIENIE		Rok 2021	Rok oceny 2022	Prognoza 2023
OGÓŁEM				
OGÓŁEM (działy)	1	124 982 281	111 440 011	84 424 515
W tym: w budżecie OPS/PCPR	2	111 540 935	87 919 294	61 876 889
851 - OCHRONA ZDROWIA				
85153 - Przeciwdziałanie narkomanii	3	352 519	549 562	549 562
w tym: w budżecie OPS / PCPR	4	0	0	0
85154 - Przeciwdziałanie alkoholizmowi	5	519 983	1 063 837	1 063 837
w tym: w budżecie OPS / PCPR	6	0	0	0
852 - POMOC SPOŁECZNA				
85202 - Domy pomocy społecznej	7	5 501 609	6 535 286	6 535 286
w tym: w budżecie OPS / PCPR	8	3 597 124	4 187 057	5 500 000
85203 - Ośrodki Wsparcia	9	3 737 074	3 108 692	3 108 692
w tym: w budżecie OPS / PCPR	10	2 073 339	2 401 900	2 401 900
85205 - Zadania w zakresie przeciwdziałania przemocy w rodzinie	11	1 715	4 175	4 175
w tym: w budżecie OPS / PCPR	12	1 715	4 175	4 175
85213 - Składki na ubezpieczenie zdrowotne opłacane za osoby pobierające niektóre świadczenia z pomocy społecznej oraz za osoby uczestniczące w zajęciach w centrum integracji społecznej	13	182 900	211 266	211 266
w tym: w budżecie OPS / PCPR	14	182 900	211 266	211 266

WYSZCZEGÓLNIENIE		Rok 2021	Rok oceny 2022	Prognoza 2023
85214 - Zasiłki okresowe, celowe i pomoc w naturze oraz składki na ubezpieczenia emerytalne i rentowe	15	1 413 732	1 366 048	1 366 048
w tym: w budżecie OPS	16	1 413 732	1 366 048	1 366 048
85215 - Dodatki mieszkaniowe	17	1 602 917	1 734 833	1 900 000
w tym: w budżecie OPS	18	0	0	0
85216 - Zasiłki stałe	19	1 827 485	2 113 816	2 113 816
w tym: w budżecie OPS	20	1 827 485	2 113 816	2 113 816
85218 - Powiatowe Centra Pomocy Rodzinie	21	0	0	0
w tym: w budżecie PCPR	22	0	0	0
85219 - Ośrodki Pomocy Społecznej	23	6 921 966	6 061 453	6 061 453
w tym: w budżecie OPS	24	6 921 966	6 061 453	6 061 453
85220 - Jednostki specjalistycznego poradnictwa, mieszkania chronione i ośrodki interwencji kryzysowej	25	515 086	519 714	656 000
w tym: w budżecie OPS / PCPR	26	41 766	63 708	63 708
85228 - Usługi opiekuńcze i specjalistyczne usługi opiekuńcze	27	369 197	311 423	311 423
w tym: w budżecie OPS / PCPR	28	369 197	311 423	311 423
85230 - Pomoc w zakresie dożywiania	29	1 311 010	1 184 844	1 184 844
w tym: w budżecie OPS	30	1 311 010	1 184 844	1 184 844
85231 - Pomoc dla cudzoziemców	31	0	0	0
w tym: w budżecie OPS / PCPR	32	0	0	0
W tym (z wiersza 31): Wydatki na pomoc dla cudzoziemców w celu integracji ze środowiskiem (cudzoziemcy, którzy uzyskali status uchodźcy lub ochronę uzupełniającą)	33	0	0	0
w tym: w budżecie OPS / PCPR	34	0	0	0
85232 - Centra Integracji Społecznej	35	97 600	100 200	138 600
w tym: w budżecie OPS / PCPR	36	0	0	0
85278 - Usuwanie skutków klęsk żywiołowych	37	0	0	0
w tym: w budżecie OPS / PCPR	38	0	0	0
85295 - Pozostała działalność	39	1 714 607	15 201 272	15 201 272
w tym: w budżecie OPS / PCPR	40	866 393	5 626 063	5 626 063
853 - POZOSTAŁE ZADANIA W ZAKRESIE POLITYKI SPOŁECZNEJ				
85311 - Rehabilitacja zawodowa i społeczna osób niepełnosprawnych	41	254 062	370 668	370 668
w tym: w budżecie OPS / PCPR	42	145 582	129 480	129 480
85321 - Zespoły orzekania o niepełnosprawności	43	471 260	488 142	488 142
w tym: w budżecie dyspozycji OPS / PCPR	44	0	0	0
85324 - Państwowy Fundusz Rehabilitacji Osób Niepełnosprawnych	45	0	0	0
w tym: w budżecie OPS / PCPR	46	0	0	0
85395 - Pozostała działalność w zakresie polityki społecznej	47	31 130	9 549 678	9 549 678
w tym: w budżecie OPS / PCPR	48	0	9 549 678	9 549 678
854 - EDUKACYJNA OPIEKA WYCHOWAWCZA				
85415 - Pomoc materialna dla uczniów o charakterze socjalnym	49	734 285	663 641	663 641
w tym: w budżecie OPS / PCPR	50	0	0	0

WYSZCZEGÓLNIENIE		Rok 2021	Rok oceny 2022	Prognoza 2023
85416 - Pomoc materialna dla uczniów o charakterze motywacyjnym	51	93 366	160 180	160 180
w tym: w budżecie OPS / PCPR	52	0	0	0
855 - RODZINA				
85501 - Świadczenie wychowawcze	53	66 826 315	27 414 349	50 000
w tym: w budżecie OPS / PCPR	54	66 826 315	27 414 349	50 000
85502 - Świadczenia rodzinne, świadczenie z funduszu alimentacyjnego oraz składki na ubezpieczenia emerytalne i rentowe z ubezpieczenia społecznego	55	21 489 285	22 447 787	22 447 787
w tym: w budżecie OPS / PCPR	56	21 489 285	22 447 787	22 447 787
85504 - Wspieranie rodziny	57	313 491	380 855	389 855
w tym: w budżecie OPS / PCPR	58	313 491	380 855	389 855
85516 - Tworzenie i funkcjonowanie żłobków	59	4 088 177	4 534 097	4 534 097
w tym: w budżecie OPS / PCPR	60	0	0	0
85516 - Tworzenie i funkcjonowanie klubów dziecięcych	61	0	0	0
w tym: w budżecie OPS / PCPR	62	0	0	0
85516 - Dzienni opiekunowie	63	0	0	0
w tym: w budżecie OPS / PCPR	64	0	0	0
85508 - Rodziny zastępcze	65	3 689 082	4 149 640	4 149 640
w tym: w budżecie OPS / PCPR	66	3 689 082	4 149 640	4 149 640
85510 - Działalność placówek opiekuńczo-wychowawczych	67	651 875	932 669	932 669
w tym: w budżecie OPS / PCPR	68	200 000	33 868	33 869
85513 - Składki na ubezpieczenie zdrowotne opłacane za osoby pobierające niektóre świadczenia rodzinne, zgodnie z przepisami ustawy o świadczeniach rodzinnych oraz za osoby pobierające zasiłki dla opiekunów, zgodnie z przepisami ustawy z dnia 4 kwietnia 2014 r. o ustaleniu i wypłacie zasiłków dla opiekunów	69	270 553	281 884	281 884
w tym: w budżecie OPS / PCPR	70	270 553	281 884	281 884
85514 - Składki na ubezpieczenie zdrowotne opłacane za osoby przebywające na urloпах wychowawczych, za osoby zatrudnione jako nianie oraz za osoby sprawujące osobistą opiekę nad dzieckiem	71	0	0	0
w tym: w budżecie OPS / PCPR	72	0	0	0
85578 Usuwanie skutków kłesk żywiołowych	73	0	0	0
w tym: w budżecie OPS / PCPR	74	0	0	0

8. Aktywność projektowo-konkursowa jednostki organizacyjnej pomocy społecznej

W 2022 roku Miejski Ośrodek Pomocy Rodzinie w Lesznie kontynuował jako partner realizację projektu dofinansowanego z Funduszy Europejskich pn. „LOWES – Leszczyński Ośrodek Wsparcia Ekonomii Społecznej”. Liderem projektu jest Stowarzyszenie Centrum Promocji i Inicjatyw Obywatelskich PISOP w Lesznie. Projekt realizowany jest od 1 września 2018 roku i potrwa do 30 czerwca 2022 roku. Całkowita wartość projektu wynosi 13.188.217,55 zł. Głównym celem projektu jest wzmocnienie potencjału sektora Ekonomii Społecznej oraz skuteczności i efektywności funkcjonowania podmiotów ekonomii społecznej w subregionie leszczyńskim poprzez stworzenie i zapewnienie trwałości min. 111 miejsc pracy dla osób zagrożonych wykluczeniem społecznym w okresie 1 wrzesień 2018 r. - 30 czerwiec 2022 r. W dniu 29

kwietnia 2022 roku odbyło się w leszczyńskim Ratuszu Forum Ośrodków Pomocy Społecznej pn.: „Przedsiębiorczość społeczna jako obszar aktywności Ośrodków Pomocy Społecznej/Centrów Usług Społecznych”. 12 października 2022 r. odbyło się spotkanie branżowe dla podmiotów ekonomii społecznej z subregionu leszczyńskiego pn.: „Co zmienia ustawa o ekonomii społecznej”. W dniu 2 grudnia 2022 r. odbył się Jarmark Pomysłów – Targi Ekonomii Społecznej

W 2022 roku Miejski Ośrodek Pomocy Rodzinie w Lesznie kontynuował realizację wspólnie z Wojewódzkim Szpitalem Zespolonym w Lesznie oraz Stowarzyszeniem „KOLORY” w Lesznie projektu partnerskiego dofinansowanego z Funduszy Europejskich pn. „Środowiskowe Centrum Wsparcia Osób Starszych w Mieście Leszno”. Liderem projektu jest Miasto Leszno/Miejski Ośrodek Pomocy Rodzinie w Lesznie. Projekt realizowany jest od 1 lipca 2020 roku do 28 września 2023 roku. Całkowita wartość projektu wynosi 3.946.983,40 zł, natomiast wartość dofinansowania projektu wynosi 3.673.383,40 zł. Celem głównym projektu jest stworzenie kompleksowego systemu wsparcia osób niesamodzielnych, a w szczególności osób starszych powyżej 65 roku życia z terenu miasta Leszno polegającego na świadczeniu usług w ramach Dziennego Domu Opieki Medycznej, Hospicjum Domowego, Mieszkania Wspomagane, usług opiekuńczych w miejscu zamieszkania oraz pielęgniarstwa długoterminowego domowego. Do dnia 31 grudnia 2022 roku z usług hospicjum domowego skorzystały 32 osoby, z usług opiekuńczych - 65 osób, z usług pielęgniarstwa - 28 osób, ze wsparcia Dziennego Domu Opieki Medycznej 40 osób oraz ze wsparcia w formie mieszkania wspomagane 28 osób.

W 2022 roku Miejski Ośrodek Pomocy Rodzinie w Lesznie w partnerstwie z organizacjami pozarządowymi: Fundacją „Odzew” w Lesznie oraz Fundacją Aktywizacja Oddział w Poznaniu realizował zadania wynikające z projektu partnerskiego pn. „Usługi społeczne dla mieszkańców miasta Leszno” współfinansowanego przez Unię Europejską z Europejskiego Funduszu Społecznego w ramach Wielkopolskiego Regionalnego Programu Operacyjnego na lata 2014-2020. Projekt realizowano w okresie od 1 listopada 2016r. do 30 października 2018r. W roku 2022 roku Fundacja Odzew realizowała umowę o wsparcie realizacji zadania publicznego i bezpośrednim efektem działań projektu było uzyskanie większego potencjału 20 osób z niepełnosprawnościami przez okres realizacji projektu.

W ramach ochrony przed zakażeniem Covid-19, w związku z utrzymującym się stanem epidemii na obszarze Rzeczypospolitej Polskiej, MOPR Dom Seniora realizował w 2022 roku program „Korpus Wspieraj Seniora”. Przystąpienie miasta Leszno do programu nastąpiło na podstawie Uchwały nr XLIX/626/2022 Rady Miejskiej Leszno z dnia 24 lutego 2022 r. Pomocą objęte zostały osoby starsze, niesamodzielne ze względu na wiek oraz stan zdrowia. Działania Domu Seniora polegały na zapewnieniu seniorom bezpiecznego funkcjonowania w ich miejscu zamieszkania poprzez świadczenie usług i udzielanie wsparcia społecznego, psychologicznego oraz wsparcia w czynnościach dnia codziennego. Osoby objęte programem, w zależności od potrzeb, miały zapewnianą pomoc wolontariacką, bądź wdrożony dowóz posiłków do miejsca zamieszkania. Pomoc wolontariuszy obejmowała zrobienie zakupów w postaci artykułów podstawowej potrzeby (w tym artykułów spożywczych oraz środków higieny osobistej), realizację recept, załatwienie drobnych spraw urzędowych, wyjście z psem. Zgłoszenie do programu następowało poprzez ogólnopolską infolinię utworzoną w ramach Solidarnościowego Korpusu Wsparcia Seniorów, jak również bezpośrednio z leszczyńskiego MOPR-u. Osoby zgłaszające potrzebę pomocy żywnościowej, zgłaszane poprzez CAS, kontaktowane były z Leszczyńskim Bankiem Żywności w Lesznie. Łącznie w roku 2022 pomocą w ramach w/w programu objęto 87 osób. Obiady do miejsca zamieszkania seniorów dostarczane były w ramach zawartej umowy przez Centrum Integracji Społecznej w Lesznie w okresie od 1 stycznia do 30 czerwca 2022 r. a w okresie od 1 lipca do 31 grudnia 2022 r. przez Spółdzielnię Socjalną „OMNES” w Lesznie. W 2022 roku rozdano seniorom 8582 posiłki. Koszt dowozu posiłków za rok 2022 to kwota 90.873,00 zł.

W roku 2022 Miejski Ośrodek Pomocy Rodzinie w Lesznie podpisał umowę na realizację projektu „Asystent osobisty osoby niepełnosprawnej” finansowanego ze środków Funduszu Solidarnościowego z budżetu państwa. Projekt realizowany jest od 14 maja do końca 2022r. Projekt realizowany jest od 1 stycznia do 31 grudnia 2022r. Na realizację projektu otrzymano łącznie 687 888,00 zł. Celem projektu jest pomoc osobom niepełnosprawnym ze znacznym lub umiarkowanym stopniem niepełnosprawności, w tym dzieci do 16 r.ż. w wykonywaniu codziennych czynności oraz w funkcjonowaniu w życiu społecznym, poprzez skorzystanie z usługi asystenta osobistego osoby niepełnosprawnej. Zakres rzeczowy

wykonywanych czynności to m.in.: nauka przygotowywania prostych posiłków, nauka dbania o czystość i porządek w mieszkaniu oraz o higienę osobistą, nauka gospodarowania posiadanymi środkami finansowymi, czyli pomoc w sporządzaniu listy potrzebnych artykułów spożywczych i higienicznych oraz pomoc w zakupach, załatwianie spraw urzędowych podopiecznego, umawianie i wizyta u lekarza a także spacer i rozmowy. Na dzień 31 grudnia 2022 r. programem objętych zostało 45 osób, a pomoc świadczona jest przez 25 asystentów osobistych osoby niepełnosprawnej.

W roku 2022 Miejski Ośrodek Pomocy Rodzinie w Lesznie otrzymał także dofinansowanie na realizację projektu pn. „Opieka wytchnieniowa edycja 2022” finansowanego ze środków Funduszu Solidarnościowego z budżetu państwa. Umowa została podpisana 1 marca 2022 r. na łączną kwotę 195 840,00 zł. Zadanie zostało zlecone do realizacji Spółdzielni Socjalnej „Pod Skrzydłami” mającej swoją siedzibę w Lesznie na okres od dnia 15 marca 2022r. do dnia 31 grudnia 2022r. Celem projektu jest czasowe odciążenie opiekunów od codziennych obowiązków łączących się ze sprawowaniem opieki na osobą z niepełnosprawnością i zapewnieniu czasu na odpoczynek/regenerację oraz możliwość załatwienia różnych spraw przez opiekunów osób z niepełnosprawnościami.

W okresie od 15 marca do 31 grudnia 2022 projektem objęto 24 osoby z niepełnosprawnościami oraz 24 opiekunów.

W 2022 roku Miejski Ośrodek Pomocy Rodzinie w Lesznie realizował zadania z budżetu Województwa Wielkopolskiego pn.: „Leszczyńska Jadłodzielnia – Centrum” oraz „Leszczyńska Jadłodzielnia Śródmieście”. Zadania realizowane były w ramach II edycji konkursu „Wielkopolskie Jadłodzielnie”. Realizacja zadań odbyła się w okresie od 7 lipca 2022 r. do dnia 30 listopada 2022 r. Łącznie wartość realizacji zadań wyniosła 52 370,42 zł w tym z budżetu Urzędu Marszałkowskiego Województwa Wielkopolskiego otrzymano dofinansowanie w wysokości 39 966,60 zł a kwota 12 403,82 zł stanowiła wkład własny Miasta Leszna.

„Leszczyńska Karta Seniora” Uchwałą XXIV/294/2016 Rady Miejskiej Leszna z dnia 23 czerwca 2016r. w sprawie przyjęcia Programu „Leszczyńska Karta Seniora”, wprowadzono „narzędzie” dzięki któremu leszczyńscy seniorzy, którzy ukończyli 65 rok życia mogą nadal w pełni uczestniczyć w życiu społecznym, korzystać z dóbr kultury, brać udział w wydarzeniach sportowych czy edukacyjnych. Program, który poprawi jakość życia oraz wykształci pozytywny wizerunek leszczyńskich seniorów zakłada włączenie i zaangażowanie jednostek organizacyjnych Miasta Leszna, instytucji kultury, sportu, rekreacji, edukacji i zdrowia, sektora organizacji pozarządowych oraz prywatnych firm i przedsiębiorców. Dnia 15 września 2022 roku uchwałą nr LVI/724/2022 Rady Miejskiej Leszna obniżono wiek uprawniający do otrzymania Karty, tj. z 65 na 60 rok życia. Mieszkańcy Leszna po 60 roku życia dzięki Leszczyńskiej Karcie Seniora będą w wyższym stopniu zachęcani do aktywności i korzystania z dóbr oferowanych przez leszczyńskie firmy, jednostki, placówki. Na koniec 2022 roku „Leszczyńską Kartę Seniora” posiadało 2.630 mieszkańców Miasta Leszna.

„Ogólnopolska Karta Seniora – edycja Miasto Leszno” Uchwałą nr LII/678/2022 Rady Miejskiej Leszna z dnia 28 kwietnia 2022 roku wprowadzono Program „Ogólnopolska Karta Seniora – edycja Miasto Leszno”. Program skierowany jest do Seniorów, którzy ukończyli 60 rok życia i są mieszkańcami Miasta Leszna. Dzięki Ogólnopolskiej Karcie Seniora, leszczyńscy seniorzy mogą skorzystać z zniżek w ponad 3000 punktach w całej Polsce, w tym m.in. sanatoriach, uzdrowiskach, przychodniach, gabinetach rehabilitacji, instytucjach zdrowia i kultury. W 2022 roku wydano 1000 Kart.

„Teleopieka” Uchwałą nr XXXVI/449/2017 Rady Miejskiej Leszna z dnia 31 maja 2017 r wprowadzono System Pilotażowy „Leszczyńska Teleopieka”, który pozwala zawiadomić odpowiednie służby o sytuacji zagrożenia życia lub zdrowia w jakiej znalazł się senior. Na koniec 2022 roku programem objętych zostało 27 seniorów. Pozostawanie we własnym mieszkaniu zamiast w placówce przynosi wiele korzyści, takich jak: dłuższa aktywność, niezależność, a także lepsze samopoczucie i zdrowie. Pozwala funkcjonować osobom starszym w dobrze znanym otoczeniu, w sieci kontaktów sąsiedzkich i koleżeńskich, stanowiących dla nich podstawowe źródło naturalnego wsparcia. Ponadto w celu doskonalenia realizowanej usługi poszerzoną ją o możliwość wyposażenia seniora w czujnik upadku, który wyposażony w miernik przyspieszenia wykrywa upadek.

„Złota Rączka” Uchwałą nr IX/127/2019 z dnia 30 maja 2019 r. wprowadzono program Pomocy „Złota Rączka”, który seniorom proponuje drobne usługi naprawcze takie jak: wymiana uszczeltek

w kranie, wymiana żarówek, podłączenie pralki/zmywarki etc. O przyznaniu tej formy wsparcia decydują takie kryteria jak wiek oraz wysokość osiąganego dochodu indywidualnie bądź na członka rodziny, a także stopień niepełnosprawności. Na koniec pierwszego półrocza 2022 do programu zostało zakwalifikowanych 50 osób.

„Pudełko Życia”, „Pudełko życia” to plastikowy pojemnik, w którym ratownicy medyczni znajdą wiele potrzebnych informacji na temat stanu zdrowia osoby potrzebującej pomocy. Trzyma się je w lodówce odpowiednio oznaczone, a w jego zestawie jest karta informacyjna oraz naklejka lub magnes, którą umieszcza się na lodówce. Karta informacyjna zawiera kontakt do bliskiej osoby z rodziny oraz niezbędne informacje dotyczące chorób, przyjmowanych leków i alergii.

9. Współpraca z organizacjami pozarządowymi - zadania zlecone w obszarze pomocy i wsparcia

Miejski Ośrodek Pomocy Rodzinie w Lesznie w 2022 roku ogłosił 20 otwartych konkursów ofert dla organizacji pozarządowych na następujące zadania:

Pomoc w Środowiskowym Domu Samopomocy
Pomoc w Domu Dziecka (2 konkursy)
Pomoc w Ośrodku Interwencyjno – Readaptacyjnym
Zajęcia usprawniające dla osób z niepełnosprawnościami służące ich usamodzielnianiu
Działania na rzecz osób paliatywnie chorych i ich rodzin/opiekunów
Działania na rzecz osób przewlekle chorych, niesamodzielnymi wymagających codziennej opieki i wsparcia
Specjalistyczne poradnictwo dla osób/rodzin w trudnych sytuacjach życiowych
Specjalistyczne wsparcie dla osób niesłyszących i niedosłyszących
Aktywizacja seniorów w klubach, świetlicach i innych punktach
Pomoc dla kobiet z dziećmi w mieszkaniach wspomaganych/treningowych (2 konkursy)
Pomoc materialna poprzez prowadzenie magazynu z odzieżą i sprzętem gospodarstwa domowego dla Mieszkańców Leszna
Pomoc żywnościowa i zapobieganie niedożywianiu Mieszkańców Leszna
Działania w zakresie rehabilitacji społecznej, przeciwdziałania marginalizacji i wykluczeniu osób z niepełnosprawnościami
Przeciwdziałanie skutkom niedożywienia Mieszkańców Leszna poprzez zapobieganie marnowaniu żywności
Opieka Wytchnieniowa
Wspieranie rozwoju wspólnot lokalnych i inicjatyw włączających obywateli w prace na rzecz Miasta Leszna
Działania profilaktyczne mające na celu zapobieganie powstawaniu i pogłębianiu dysfunkcji społecznych oraz propagowanie pozytywnego wizerunku rodziny
Pomoc żywnościowa i zapobieganie niedożywianiu obywateli Ukrainy przybyłym do Leszna po 24.02.2022r. w związku z konfliktem zbrojnym na terenie ich państwa

Składane przez organizacje pozarządowe oferty w poszczególnych konkursach były rozpatrywane przez Komisje Konkursowe powoływane przez Prezydenta Miasta Leszna. W wyniku ogłoszonych konkursów ofert i złożonych ofert w trybach małych grantów na zadania z zakresu pomocy społecznej ze środków budżetu miasta Leszna dofinansowano 33 organizacje pozarządowe na realizację 48 projektów.

W 2022 roku zawarto umowy i przekazano dofinansowania w łącznej kwocie 2.833.092,00 zł. Dodatkowo zgodnie z Uchwałą Rady Miejskiej Leszna nr XLVI/603/2021 z dnia 30 grudnia 2021 roku w ramach zawartego Porozumienia MOPR.OP.013.1.2022 przekazano w pierwszym półroczu 2022 roku kwotę 100.200,00 zł na funkcjonowanie Centrum Integracji Społecznej w Lesznie.

Miejski Ośrodek Pomocy Rodzinie w Lesznie informował na bieżąco, pisemnie zainteresowane organizacje o decyzji podejmowanej przez Komisję Konkursową oraz przygotował Umowy o udzielenie wsparcia lub powierzenia realizacji zadania publicznego. Po podpisaniu przez Prezydenta Miasta Leszna zostały one przekazane organizacjom pozarządowym, które otrzymały dotację z budżetu Miasta Leszna.

W ramach współpracy pozafinansowej na bieżąco udzielano informacji i wskazówek dotyczących pisania projektów, wypełniania wniosków o dotacje organizacjom pozarządowym, które zwróciły się o pomoc. Ponadto systematycznie zbierano i przekazywano zainteresowanym organizacjom pozarządowym informacje dotyczące pozasamorządowych źródeł finansowania, konkursów i programów grantowych oraz możliwości uczestniczenia organizacji w różnego rodzaju szkoleniach, konferencjach i spotkaniach.

Udzielano również porad i informacji zgłaszającym się do Miejskiego Ośrodka Pomocy Rodzinie leszczyńskim organizacjom pozarządowym z zakresu m.in. procedur tworzenia oraz rejestracji stowarzyszeń i fundacji, uzyskania statusu organizacji pożytku publicznego, ustawy o pożytku publicznym i wolontariacie, zasad sprawozdawczości, a także budowania wizerunku organizacji, zasad współpracy międzysektorowej, integracji sektora pozarządowego oraz aspektów prawnych działania organizacji.

W Ośrodku Interwencyjno-Readaptacyjnym w 2022 roku ze schroniska w Hostelu Ośrodka skorzystało 47 osób, w tym 20 kobiet i 27 dzieci oraz uchodźcy z Ukrainy łącznie 36 osób, w tym 19 kobiet i 17 dzieci.

Z pomocy ambulatoryjnej skorzystało 227 osób (w tym: 151 rodzin). Udzielono 1322 porad, konsultacji, interwencji, wsparcia psychologiczno-pedagogicznego oraz porad prawnych. Jednorazowo zostało przyjętych 47 osób/rodzin. Odbyło się również 20 warsztatów umiejętności wychowawczych - udział w nich wzięły 24 osoby. Odbyło się 10 zajęć psychoedukacyjnych i edukacyjno-terapeutycznych w wymiarze 16 godzin dla 30 osób. Odbyło się 10 spotkań w ramach grupy „Wsparcie” dla 9 osób. Odbyły się 22 spotkania w ramach grupy „Razem łatwiej” dla 14 osób. Odbyło się 10 grupowych spotkań dla kobiet mieszkających w hotelu OIR wzięło w nich udział 24 kobiety.

W zajęciach o charakterze readaptacyjnym dla kobiet i dzieci wzięło udział 40 osób - odbyło się 26 spotkań.

Specjalistyczne Poradnie Rodzinne w 2022 roku zrealizowały:

- w ramach działalności KROKUS-a: 565 przyjęć,
- w ramach działalności TKOPD: 715 przyjęć,
- w ramach działalności Fundacji StrefaPL: 98 przyjęć, dodatkowo dla rodzin naturalnych 521 przyjęć, a z terapii rodzinnej skorzystało 428 osób.

W 2022 roku Dyrektor Miejskiego Ośrodka Pomocy Rodzinie w Lesznie i pracownicy odpowiedzialni za kontakt z organizacjami pozarządowymi uczestniczyli w różnego rodzaju spotkaniach, konferencjach i szkoleniach organizowanych przez leszczyńskie organizacje pozarządowe.

10. Wnioski końcowe

Ocena zasobów pomocy społecznej dla gminy Miasto Leszno za 2022 rok została przygotowana na podstawie danych zebranych przez Ośrodek Pomocy Społecznej za pośrednictwem systemu Centralnej Aplikacji Statystycznej MRiPS. Dane z Oceny umożliwiają analizowanie i monitorowanie występowania problemów społecznych oraz planowanie działań aktywizujących jednostki samorządu terytorialnego w obszarze usług społecznych. Zawarte w niej informacje są materiałem poglądowym mającym ułatwić władzom gminy podejmowanie decyzji związanych z planowaniem budżetu w zakresie polityki społecznej w kolejnym roku i stały się podstawą do sformułowania poniższych wniosków i rekomendacji. Przy planowaniu budżetu na następny rok należy wziąć pod uwagę wszystkie zebrane dane, a także następujące kwestie:

Z prognoz demograficznych wynika, że zmniejszeniu będzie ulegała liczba mieszkańców, pogorszy się struktura wiekowa i nastąpi wzrost wielkości populacji ludności w wieku poprodukcyjnym. Takie prognozy ukierunkowują cele strategiczne w pomocy społecznej na szeroko rozumianą pomoc osobom w podeszłym wieku a przede wszystkim zabezpieczenie środków finansowych na utrzymanie osób starszych w domach pomocy społecznej i zabezpieczenie usług opiekuńczych oraz pobytu w dziennych ośrodkach wsparcia dla seniorów. Badając dokładniej obszar potrzeb w zakresie pomocy osobom starszym i długotrwale chorym lub niepełnosprawnym, zauważa się sukcesywny wzrost liczby osób, które wymagają umieszczenia w domu pomocy społecznej. Należy liczyć się, z tym że liczba osób starszych, które wymagać będą całodobowej opieki wciąż będzie wzrastać, a co za tym idzie konieczne jest zabezpieczenie odpowiednich środków w budżecie Miasta. Istotny problem z którym borykają się pracownicy Miejskiego Ośrodka Pomocy Rodzinie w Lesznie, dotyczy zapewniania miejsc dla osób wymagających specjalistycznej opieki, które opuszczają szpital lub SOR i nie wymagają

hospitalizacji, a rodzina nie jest w stanie zapewnić należytej opieki. Potrzeby w tym zakresie często pojawiają się nagle, a pracownicy służby zdrowia oczekują szybkiej reakcji ze strony pomocy społecznej. Trudną sytuację, nieznacznie poprawiło uruchomienie przez MOPR dwóch mieszkań chronionych dla osób z niepełnosprawnościami fizycznymi, ale placówki te nie zapewniają specjalistycznej opieki pielęgniarskiej, ponadto najczęściej nie dysponując wolnymi miejscami. Osoby wymagające specjalistycznej opieki winny trafiać do zakładów pielęgnacyjno – opiekuńczych, niestety placówki tego typu znajdujące się na terenie województwa pomorskiego pobierają opłaty, których wysokość znacznie przekracza możliwości klientów pomocy społecznej. Część osób potrzebujących opieki wymaga skierowania do domów pomocy społecznej, ale płynne i planowe umieszczanie w tego typu placówkach jest utrudnione ze względu na ograniczone środki finansowe MOPR oraz jest ograniczoną ilość miejsc w tych placówkach. Długi czas oczekiwania na miejsce w DPS dotyczy w szczególności osób oczekujących na skierowanie do domu pomocy społecznej dla osób psychicznie chorych. Miejski Ośrodek Pomocy Rodzinie w Lesznie kontynuował realizację wspólnie z Wojewódzkim Szpitalem Zespolonym w Lesznie oraz Stowarzyszeniem „KOLORY” w Lesznie projektu partnerskiego dofinansowanego z Funduszy Europejskich pn. „Środowiskowe Centrum Wsparcia Osób Starszych w Mieście Leszno”. Celem głównym projektu jest stworzenie kompleksowego systemu wsparcia osób niesamodzielnych a w szczególności osób starszych powyżej 65 roku życia z terenu miasta Leszna polegającego na świadczeniu usług w ramach Dziennego Domu Opieki Medycznej, Hospicjum Domowego, Mieszkania Wspomaganego, usług opiekuńczych w miejscu zamieszkania oraz pielęgniarskiej opieki długoterminowej domowej.

Miejski Ośrodek Pomocy Rodzinie w Lesznie podpisał umowę na realizację projektu „Asystent osobisty osoby niepełnosprawnej” finansowanego ze środków Funduszu Solidarnościowego z budżetu państwa. Celem projektu jest pomoc osobom niepełnosprawnym ze znacznym lub umiarkowanym stopniem niepełnosprawności, w tym dzieci do 16 r.ż. w wykonywaniu codziennych czynności oraz w funkcjonowaniu w życiu społecznym, poprzez skorzystanie z usługi asystenta osobistego osoby niepełnosprawnej. Zakres rzeczowy wykonywanych czynności to m.in.: nauka przygotowywania prostych posiłków, nauka dbania o czystość i porządek w mieszkaniu oraz o higienę osobistą, nauka gospodarowania posiadanymi środkami finansowymi, czyli pomoc w sporządzaniu listy potrzebnych artykułów spożywczych i higienicznych oraz pomoc w zakupach, załatwianie spraw urzędowych podopiecznego, umawianie i wizyta u lekarza a także spacer i rozmowy.

Miejski Ośrodek Pomocy Rodzinie w Lesznie otrzymał także dofinansowanie na realizację projektu pn. „Opieka wytchnieniowa edycja 2022” finansowanego ze środków Funduszu Solidarnościowego z budżetu państwa. Celem projektu jest czasowe odciążenie opiekunów od codziennych obowiązków łączących się ze sprawowaniem opieki na osobą z niepełnosprawnością i zapewnieniu czasu na odpoczynek/regenerację oraz możliwość załatwienia różnych spraw przez opiekunów osób z niepełnosprawnościami.

Niepokojąco wzrasta liczba rodzin niewydolnych wychowawczo, a brak miejsc w rodzinach zastępczych i placówkach na terenie całego kraju powoduje, że małe dzieci są pozostawieni w środowiskach patologicznych, gdzie narażone jest ich życie i zdrowie, a także prawidłowe funkcjonowanie w dorosłym życiu.

Kontynuowanie zatrudnienia i rozwijanie form pracy asystentów rodziny w celu umożliwienia powrotu dzieci z pieczy zastępczej do rodziny biologicznej oraz zapobiegania odbieraniu dzieci z rodzin do pieczy zastępczej.

Rozwijanie i upowszechnianie form aktywnej integracji społecznej i zawodowej oraz umożliwienie dostępu do nich osobom i rodzinom zagrożonym wykluczeniem społecznym przy pomocy zewnętrznych środków finansowych z projektów w ramach Europejskiego Funduszu Społecznego oraz z programów i konkursów finansowanych z budżetu państwa. Zintegrowanie i ścisła współpraca i koordynacja działań instytucji i organizacji istotnych dla zaspokajania potrzeb członków społeczności lokalnej, na rzecz aktywizacji osób i rodzin korzystających ze świadczeń pomocy społecznej.

Przy planowaniu budżetu należy wziąć również pod uwagę wpływ zmiany kryteriów dochodowych i zmiany w sposobie obliczania niektórych świadczeń:

Po wejściu w życie ustawy o pomocy państwa w wychowywaniu dzieci od lipca 2016 r. liczba osób składających wnioski o świadczenia z pomocy społecznej spadła.

Od listopada 2018r. nastąpiła weryfikacja kwot kryteriów dochodowych, uprawniających do świadczeń rodzinnych, określonych w art. 5 ust. 1 i 2 ustawy, oraz wysokości świadczeń

rodziny (art. 18 ustawy o świadczeniach rodzinnych). Wysokość kwot, o których mowa w art. 5 ust. 1 i 2, oraz wysokość świadczeń rodzinnych ogłasza się w Dzienniku Urzędowym Rzeczypospolitej Polskiej „Monitor Polski”, w drodze obwieszczenia Prezesa Rady Ministrów, Nowe kryteria oraz wysokości świadczeń rodzinnych obowiązujące od okresu zasiłkowego 2018/19, tj. od listopada 2018r., skutkowały wzrostem liczby osób uprawnionych do zasiłku rodzinnego i dodatków do zasiłku rodzinnego oraz wzrostem wydatków na świadczenia rodzinne. W 2013 r. weszła w życie nowelizacja przepisów dotycząca nie wliczania zasiłku okresowego do dochodu przy zasiłku stałym. Wpływ na wysokość zasiłku ma też fakt wliczania jedynie połowy dodatku mieszkaniowego, całości zadania znacznie wzrósł.

W 2015 r. weszła w życie zmiana dotyczących częściowego utrzymania dziecka w pieczy zastępczej, od świadczenia nie odlicza się 50% dochodu dziecka. Od 2015 r. zawodowe i niezawodowe rodziny zastępcze w których przebywa więcej niż trójka dzieci otrzymują na wniosek świadczenie na pokrycie kosztów utrzymania lokalu mieszkalnego oraz zatrudnić do pomocy przy sprawowaniu opieki nad dzieckiem i pracach domowych pomoc. Zatrudnienie osoby do pomocy następuje na podstawie wniosku złożonego przez Rodzinę zastępczą do MOPR, według wzoru określonego w załączniku nr 1 do zasad. od lipca 2021 zmieniły się kwoty świadczeń na pokrycie kosztów utrzymania dziecka w rodzinie zastępczej, które zostały podwyższone od czerwca 2022 r.. Od stycznia 2016 roku Miejski Ośrodek Pomocy Rodzinie wykonuje nowe zadania związane ze zmianami w ustawie o świadczeniach rodzinnych. Od dnia 1 kwietnia 2016 r. weszły w życie przepisy ustawy o pomocy państwa w wychowywaniu dzieci. Przygotowując się do realizacji tego zadania MOPR musiał przenieść cztery działy do innego budynku z uwagi na problemy lokalowe. Od maja dodatek wychowawczy wypłaca ZUS. Co spowodowało konieczność zwolnienia kilku pracowników. Zmieniające się otoczenie prawne, funkcjonowanie nowych instytucji wsparcia rodziny oraz nowych narzędzi aktywizacji społeczne wymaga od pracownika socjalnego ciągłego podnoszenia swoich kompetencji. Konieczna jest stała ewaluacja pracy kadry pomocy społecznej oraz profesjonalna superwizja i specjalistyczne szkolenia. Warto w tym kontekście rozważyć postulat cyklicznego szkolenia pracowników pomocy społecznej w zakresie jakości procedur sprawozdawczych, ze szczególnym uwzględnieniem ich wagi w projektowaniu gminnych strategii rozwiązywania problemów społecznych (w tym przeciwdziałania ubóstwu)

Od stycznia 2022r. zweryfikowano kwoty kryteriów dochodowych uprawniających do świadczeń z pomocy społecznej. Zweryfikowane kryteria ogłasza minister właściwy do spraw zabezpieczenia społecznego, w drodze obwieszczenia, w Dzienniku Urzędowym Rzeczypospolitej Polskiej „Monitor Polski”.

Wzrosła liczba osób uprawnionych do świadczeń w formie zasiłków stałych oraz wysokość tych zasiłków, zasiłków celowych oraz pomocy z programu wieloletniego „Posiłek w szkole i w domu”. Należy zabezpieczyć środki finansowe na: pomoc materialną w postaci świadczeń pieniężnych kierowanych do grup zagrożonych marginalizacją i wykluczeniem społecznym, pomoc niematerialną: działania wykwalifikowanej kadry pomocy społecznej (np. asystenci rodziny), rozwój infrastruktury pomocy społecznej adresowanej do tych grup. Miejski Ośrodek Pomocy Rodzinie w 2022 r. pracował nie miał dużego wpływu na organizację pracy zachowywano reżim sanitarnego.

Zabezpieczenie pomocy w formie posiłku w okresie pandemii odbywało się bez przerwy, przez cały rok. Dla osób chorych, objętych kwarantanną i osób z grup wysokiego ryzyka, jakimi są seniorzy, wdrożono dowóz posiłków do miejsca zamieszkania.

Osoby w starszym wieku, wymagające pomocy, w ramach ochrony przed zakażeniem Covid-19 zostały objęte programem „Korpus Wsparcia Seniorów”. Pomoc ta obejmowała zrobienie zakupów w postaci artykułów podstawowej potrzeby (w tym artykułów spożywczych oraz środków higieny osobistej), załatwienie drobnych spraw urzędowych, czy też dostarczenie ciepłych posiłków. Zgłoszenie do programu następowało poprzez ogólnopolską infolinię utworzoną w ramach Solidarnościowego Korpusu Wsparcia Seniorów, jak również bezpośrednio z leszczyńskiego MOPR-u. Łącznie w 2022r. pomocą w ramach w/w programu objęto 111 osób.

Od wielu lat w Schronisku świadczona jest też na bieżąco pomoc doraźna w sytuacjach kryzysowych osobom, które nie są zainteresowane schronieniem, lecz chciały się wykapać, wyprać odzież, przyrzadzić posiłek etc.

W związku z sytuacją międzynarodową, kryzysem humanitarnym oraz wzmożonym ruchem ludności, związany z przyjmowaniem uchodźców

Organizacja pomocy dla uchodźców wojennych ruszyła w Lesznie już kilka godzin po tym, jak Rosja zaatakowała Ukrainę i było wiadomo, że obywatele tego kraju będą szukać schronienia za

granicą. W pierwszym tygodniu od wybuchu wojny do naszego miasta przyjeżdżały w większości rodziny Ukraińców, którzy są już tutaj od jakiegoś czasu mieszkają i pracują. Teraz coraz częściej o pomoc proszą osoby, które w Lesznie nie mają nikogo bliskiego, ani nawet znajomych. Pierwsze kroki każdy uchodźca powinien kierować do Punktu Pierwszego Kontakt, który działa na rogu ulicy Słowiańskiej i placu Jana Metziga, w Stacji Biznes. W Punkcie Pierwszego Kontakt pracują urzędnicy i wolontariusze. Każdy uchodźca otrzyma tam informacje, z jakiej pomocy i gdzie może w Lesznie skorzystać. Może zapytać o nocleg, wyżywienie, pomoc medyczną, psychologiczną, zajęcia dla dzieci. Prezydent Leszna powołał pełnomocnika ds. pomocy obywatelom Ukrainy. Czynny jest całodobowy numer telefonu dla uchodźców, który obsługuje osoba znająca język ukraiński, zatrudniona na umowę zlecenie przez miasto. Do dyspozycji uchodźców jest także Stowarzyszenie Leszczyński Bank Żywności mieszczące się na placu Jana Metziga 17. Tam mogą otrzymać żywność trwałą, środki czystości i higieny osobistej, wodę. Przez pierwsze 15 dni roboczych Ukraińcy, którzy przybyli do Leszna po 24 lutego mogą także skorzystać z darmowych

obiadów w Spółdzielni Socjalnej VITA przy ul. Leszczyńskich 22. Talony na posiłki otrzymują w Punkcie Pierwszego Kontakt w Stacji Biznes. Od początku marca działa w Lesznie Centrum Integracji Cudzoziemców przy Alejach Jana Pawła II 12. To placówka powstała z programu rządowego, prowadzona przez Urząd Marszałkowski Województwa Wielkopolskiego. Wszystkie działania pomocowe, jakie są obecnie realizowane w Lesznie prowadzone są przez samorząd, organizacje pozarządowe i wolontariuszy. To dzięki urzędnikom i ludziom dobrej woli są w mieście organizowane np. kursy języka polskiego (prowadzą je m.in. szkoły językowe) dla Ukraińców, świetlice dla dzieci (od poniedziałku działa taka w pomieszczeniach przy auli PWSZ przy ul. Mickiewicza). Na stronie internetowej www.lesznodlaukrainy.org.pl można znaleźć wszystkie bieżące informacje o dostępnych formach wsparcia, ale także o tym, jak można się w taką pomoc zaangażować. W Lesznie jest także 5 wolontariuszy gotowych świadczyć pomoc psychologiczną dla uchodźców. Są lekarze gotowi pomagać chorym Ukraińcom, także dzieciom. Doświadczenia ostatnich dni pokazały, że konieczna była nie tylko opieka ambulatoryjna, ale także pobyt w szpitalu. Na obsługę Ukraińców przygotowany jest Powiatowy Urząd Pracy w Lesznie. Ma oferty od firm gotowych zatrudnić uchodźców. Propozycje pracy są w języku ukraińskim.

Od momentu wprowadzenia ustawy wypłacono 2.942 świadczenia na kwotę 882.600,00 zł oraz wnioski o pokrycie posiłku dla 262 dzieci i całodziennego wyżywienia dla 110 dzieci. Z sądu otrzymaliśmy 26 postanowień o ustanowieniu opiekuna tymczasowego dla 32 dzieci. Pomoc psychologiczną udziela 5 psychologów z Ukrainy Terapią indywidualną objęto 193 osoby oraz 347 osób terapia zbiorową.

W 2022 r, wprowadzono nowe świadczenia dodatek osłonowy, dodatek węglowy, dodatek na inne źródła ciepła, dodatek elektryczny, finansowany z budżetu państwa.

Na początku 2023 r. wprowadzono dofinansowanie do VAT przy ogrzewaniu gazem ziemnym uzależniony od dochodu podobnie jak dodatek osłonowy.

Wprowadzanie nowych świadczeń i dodatków wymusiło reorganizacji struktury ośrodka. Dział Świadczeń Socjalnych połączono z Działem Świadczeń Rodzinnych i stworzono Dział Świadczeń Społecznych, który będzie odpowiedzialny za realizację świadczeń z pomocy społecznej, świadczeń rodzinnych i wszystkich innych świadczeń przewidzianych przepisami prawa.