



PANTONE 293  
PANTONE 032  
(RED)  
PANTONE 872  
(GOLD)  
PANTONE Process Black

# Ocena zasobów pomocy społecznej

Autorzy:  
MOPR LESZNO



MOPR LESZNO

## SPIS TREŚCI

STRONA

1	Wprowadzenie	3
2	Dane o sytuacji demograficznej i społecznej	3
3	Dane o korzystających z pomocy i wsparcia	11
3.1	Dane o korzystających z pomocy i wsparcia GMINA - ZADANIA OPS, CUS oraz MOPS, MOPR	37
3.2	Dane o korzystających z pomocy i wsparcia POWIAT - ZADANIA PCPR ORAZ MOPR	41
4	Inne rodzaje pomocy i świadczeń	49
5	Zasoby instytucjonalne pomocy i wsparcia	57
6	Kadra jednostki organizacyjnej pomocy społecznej	67
6.1	Zatrudnienie pomocnicze w jednostce organizacyjnej pomocy społecznej	71
6.2	Zespoły pracy socjalnej i integracji społecznej w jednostce pomocy społecznej	71
7	Środki finansowe na wydatki w pomocy społecznej i innych obszarach polityki społecznej w budżecie jednostki samorządu terytorialnego	71
8	Aktywność projektowo-konkursowa jednostki organizacyjnej pomocy społecznej	74
9	Współpraca z organizacjami pozarządowymi - zadania zlecone w obszarze pomocy i wsparcia	77
10	Wnioski końcowe	79

## 1. Wprowadzenie

Zgodnie z art. 16a ustawy z 12 marca 2004 r. o pomocy społecznej gmina i powiat oraz samorząd województwa zobowiązani są do sporządzenia corocznie oceny zasobów pomocy społecznej w oparciu o analizę lokalnej sytuacji społeczno-demograficznej, która w szczególności winna obejmować: infrastrukturę, kadre, organizacje pozarządowe, nakłady finansowe ponoszone na zadania pomocy społecznej oraz informacje o osobach i rodzinach korzystających z pomocy społecznej. Niniejsza analiza opisuje ww. sytuację w gminie Miasto Leszno. Jest to gmina miasto na prawach powiatu. Siedzibą gminy jest Miasto Leszno. Powierzchnia gminy Miasto Leszno wynosi 31,9 km<sup>2</sup>, co stanowi 11,07 % powierzchni województwa. Gęstość zaludnienia w gminie wynosi 2015 osób, w województwie 117 osób. Poniżej prezentujemy szczegółowe dane o: sytuacji demograficznej, rynku pracy, infrastrukturze społecznej, korzystających z pomocy i wsparcia, świadczeniach pomocy społecznej, zasobach instytucjonalnych pomocy i wsparcia, kadrze pomocy społecznej, środkach finansowych na wydatki w pomocy społecznej i innych obszarach polityki społecznej w budżecie jednostki samorządu terytorialnego, aktywności projektowo-konkursowej jednostki organizacyjnej pomocy społecznej, współpracy z organizacjami pozarządowymi w obszarze pomocy i wsparcia gminy Miasto Leszno.

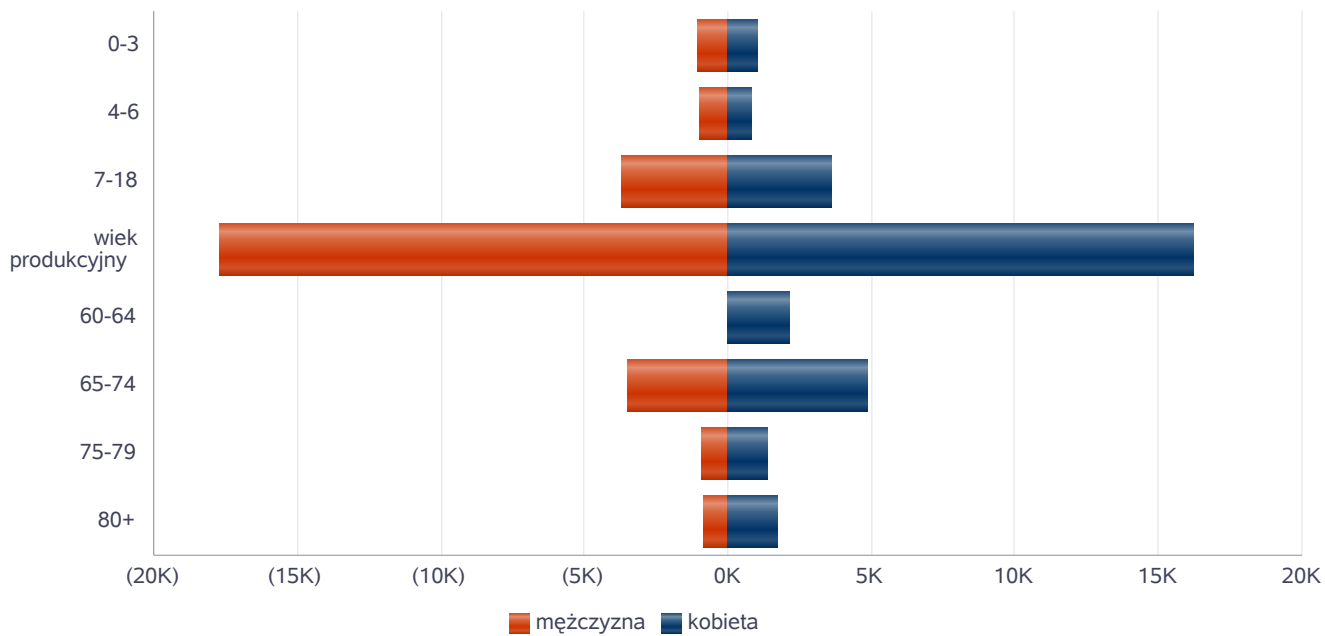
## 2. Dane o sytuacji demograficznej i społecznej

Według stanu na 31 grudnia 2021 rok, liczba ludności gminy Miasto Leszno wyniosła 60.824 osób, z czego 52,54% stanowiły kobiety, a 47,46% mężczyźni. Liczba ludności gminy stanowi 1,84% ludności województwa. Struktura ludności gminy przedstawiała się następująco: osoby w wieku przedprodukcyjnym stanowiły 8,52%, osoby w wieku produkcyjnym 54,36%, a w wieku poprodukcyjnym 37,12%. Według stanu na 31 grudnia 2023 roku stopa bezrobocia w gminie wyniosła 2,9%. Stopa bezrobocia dla województwa wynosiła 3,0%. Liczba osób bezrobotnych zarejestrowanych w gminie Miasto Leszno wynosiła 909, w tym 60,84% stanowiły kobiety 39,17% mężczyźni. W zasobach infrastruktury społecznej gminy znajduje się 11 żłobków dysponujących 521 miejscami, 29 przedszkoli wraz z oddziałami przedszkolnymi przy szkołach, dysponujących 3.334.

Poniżej prezentujemy w formie graficznej i tabelarycznej szczegółowe dane dotyczące demografii (liczbę ludności w podziale na płeć i grupy wiekowe), rynku pracy (liczbę osób bezrobotnych, liczbę bezrobotnych długotrwale, liczbę osób bezrobotnych z prawem do zasiłku, wskaźnik bezrobocia wśród beneficjentów pomocy społecznej) i infrastruktury społecznej (liczba żłobków, liczba opiekunów dziennych, liczba miejsc w żłobkach, liczba dzieci którym nie przyznano miejsca) oraz w formie tabelarycznej informacje o infrastrukturze społecznej zawierające dane własne jednostki dotyczące: liczby mieszkań komunalnych, socjalnych, liczby osób oczekujących na mieszkania komunalne i socjalne, liczby wyroków eksmisyjnych bez wskazania lokalu socjalnego, liczby klubów i innych miejsc spotkań dla seniorów oraz liczby hospicjów na terenie gminy Miasto Leszno.

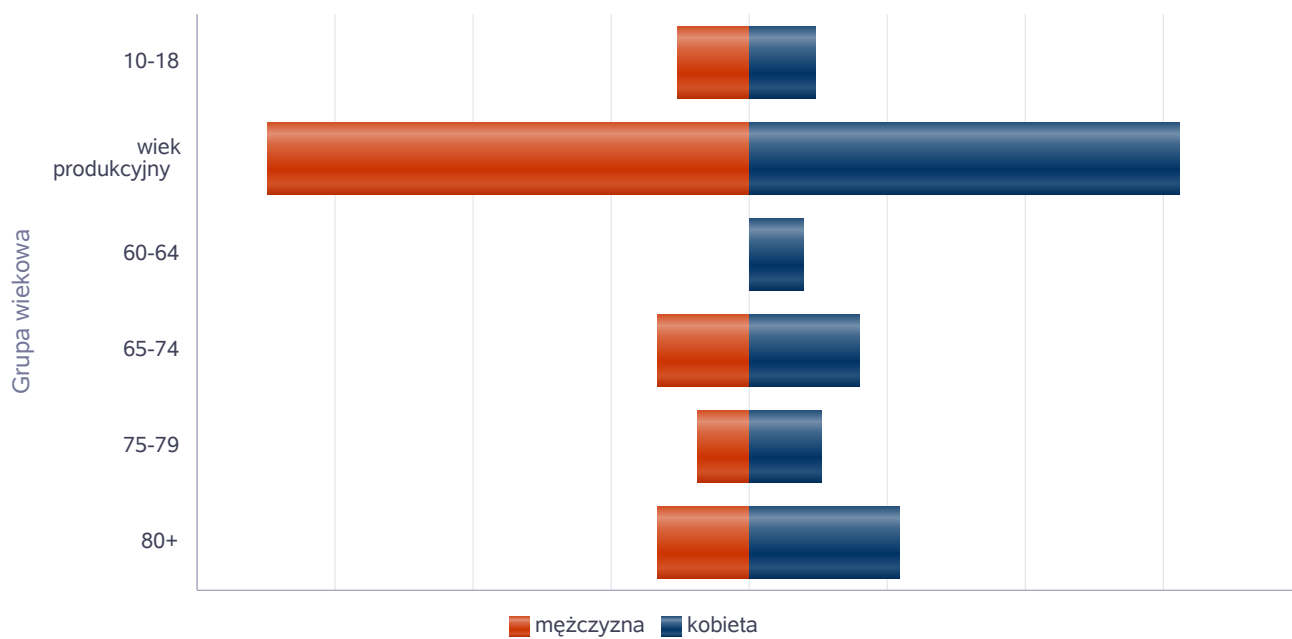
Liczba mieszkańców wg grup wiekowych i płci		
Grupa wiekowa	mężczyzna	kobieta
0-3	1 055	1 038
4-6	959	818
7-18	3 692	3 628
wiek produkcyjny	17 735	16 257
60-64		2 186
65-74	3 458	4 873
75-79	925	1 382
80+	862	1 774

Liczba mieszkańców wg grup wiekowych i płci



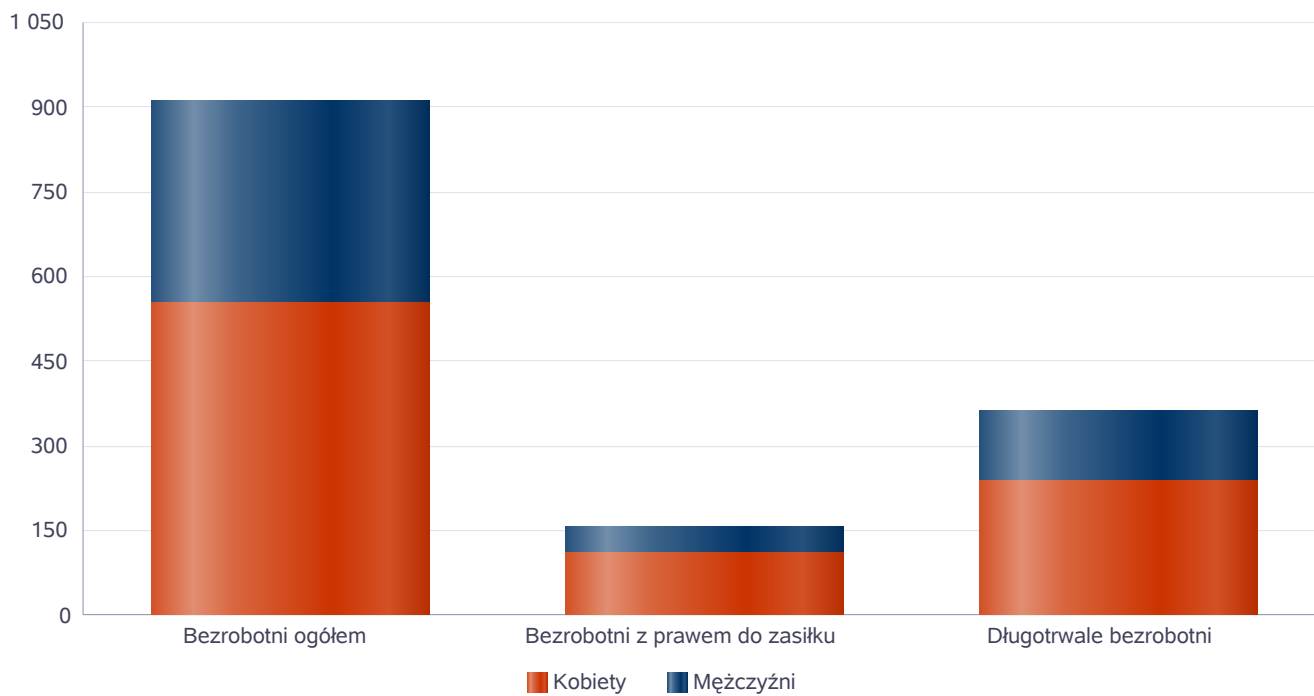
Liczba mieszkańców wg grup wiekowych i płci		
Grupa wiekowa	mężczyzna	kobieta
10-18	2 582	2 423
wiek produkcyjny	17 498	15 561
60-64		1 944
65-74	3 361	3 999
75-79	1 883	2 596
80+	3 362	5 433

Prognozowana liczba mieszkańców wg grup wiekowych i płci



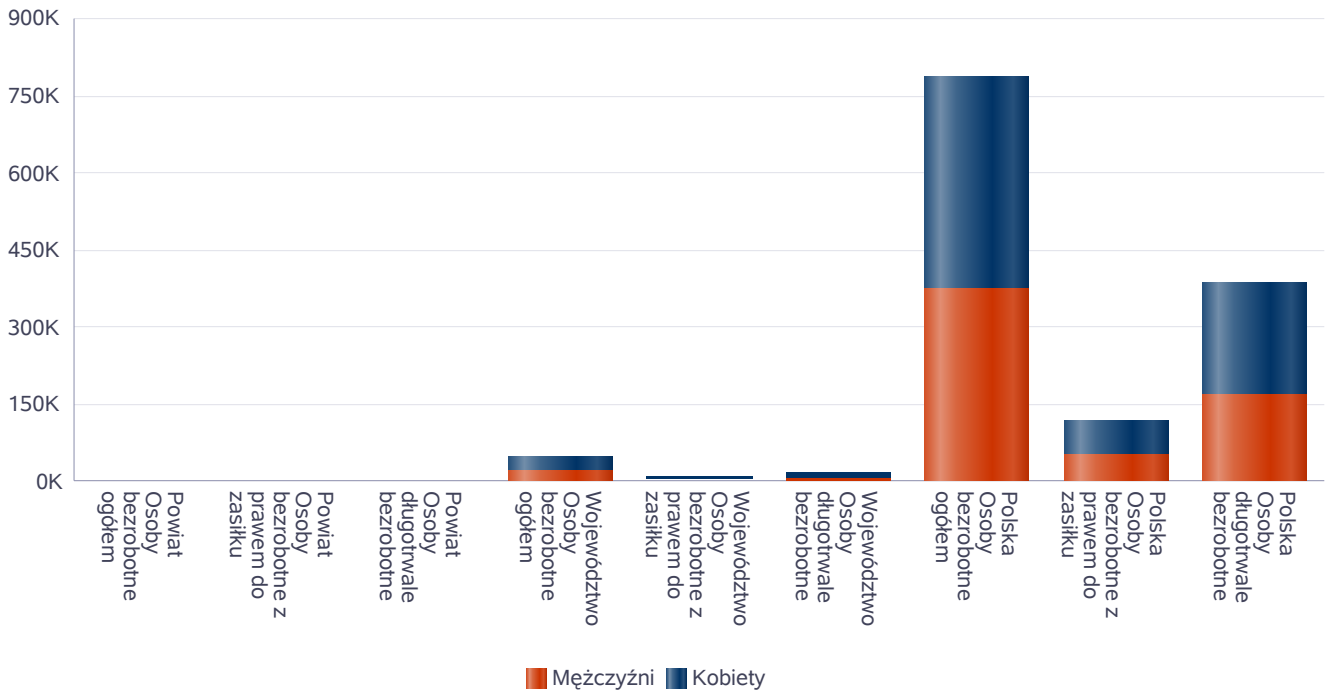
Liczba osób bezrobotnych, liczba długotrwale bezrobotnych oraz liczba osób bezrobotnych z prawem do zasiłku (poziom powiatu)

Status	Ogółem	Mężczyźni	Kobiety
Bezrobotni ogółem	909	356	553
Bezrobotni z prawem do zasiłku	155	46	109
Długotrwale bezrobotni	360	124	236



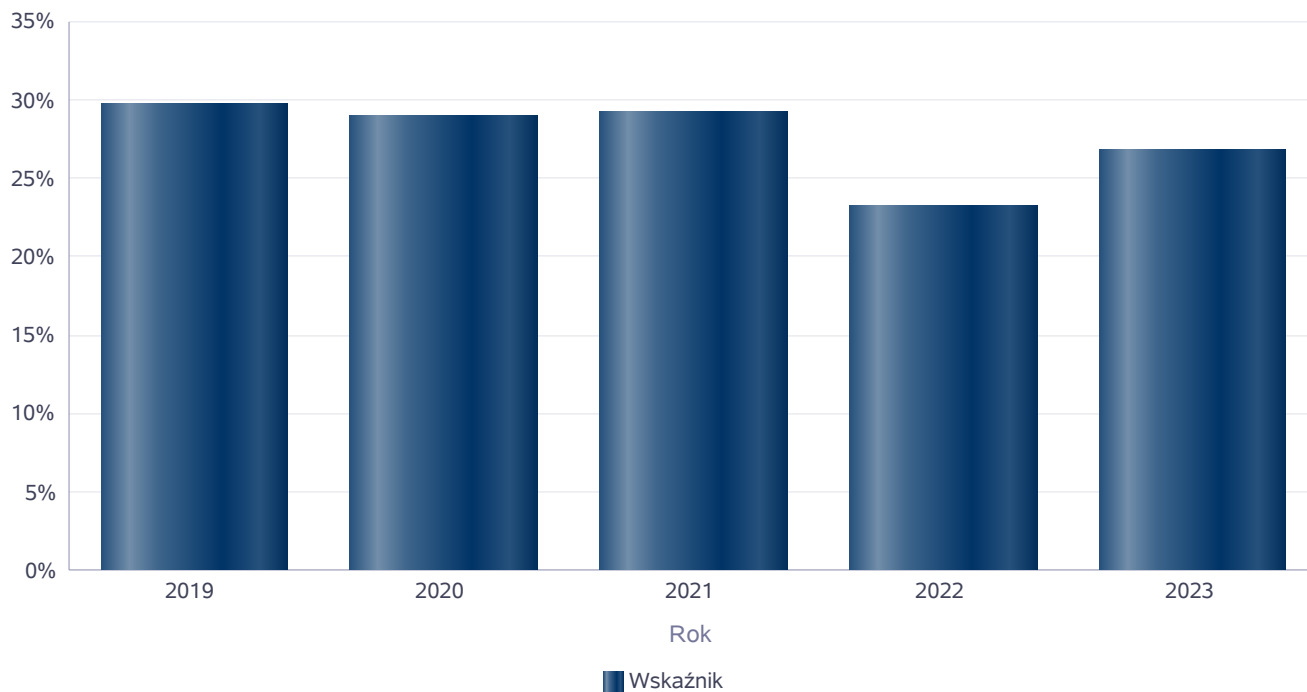
Wykres prezentuje liczbę osób bezrobotnych, liczbę bezrobotnych długotrwale oraz liczbę osób bezrobotnych z prawem do zasiłku, ogółem i w podziale na płeć.

Status	Powiat		Województwo		Polska	
	Kobiety	Mężczyźni	Kobiety	Mężczyźni	Kobiety	Mężczyźni
Osoby bezrobotne ogółem	553	356	27 191	19 340	413 294	371 950
Osoby bezrobotne z prawem do zasiłku	109	46	4 772	3 151	66 197	53 024
Osoby długotrwale bezrobotne	236	124	11 561	6 572	214 781	169 653



Wskaźnik bezrobocia wśród beneficjentów pomocy społecznej. Wskaźnik obliczany jako stosunek liczby osób w rodzinach korzystających z pomocy społecznej z powodu bezrobocia do liczby osób w rodzinach korzystających z pomocy ogółem.

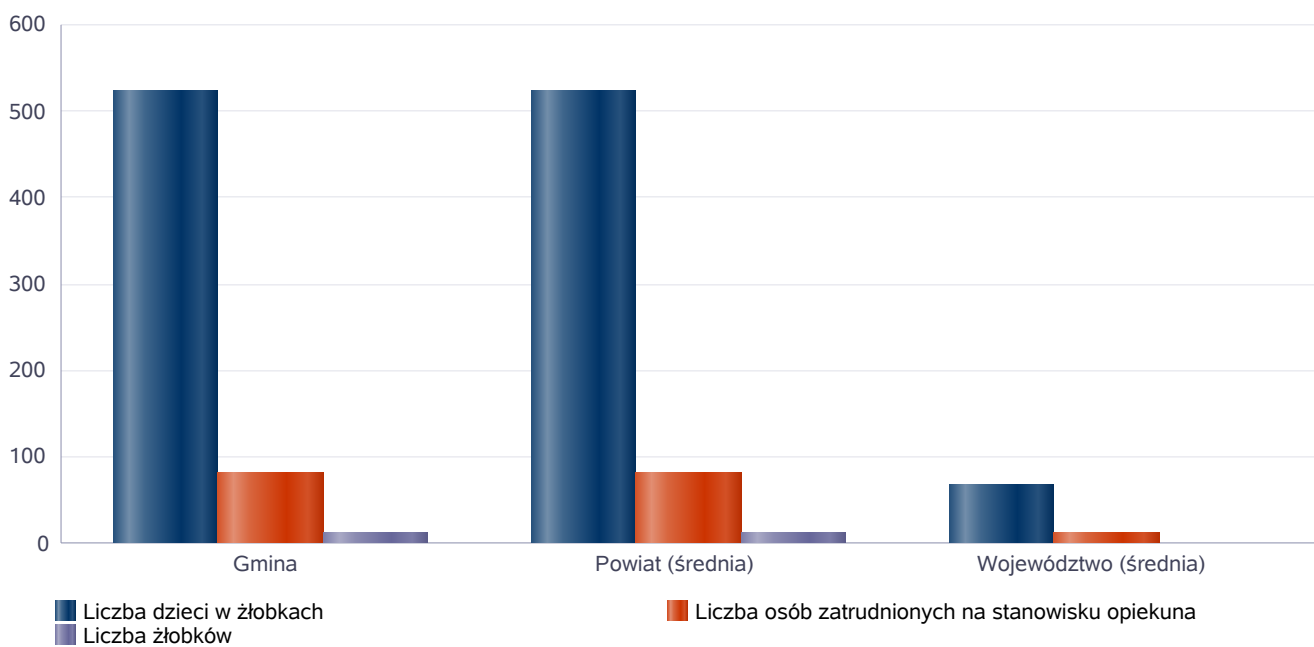
Rok	Wskaźnik
2019	30%
2020	29%
2021	29%
2022	23%
2023	27%



## Liczba placówek i miejsc dla dzieci

Jednostka terytorialna	Miara	Wartość liczbową
Gmina	Liczba dzieci w żłobkach	522,00
Gmina	Liczba osób zatrudnionych na stanowisku opiekuna	82,00
Gmina	Liczba żłobków	11,00
Powiat (średnia)	Liczba dzieci w żłobkach	522,00
Powiat (średnia)	Liczba osób zatrudnionych na stanowisku opiekuna	82,00
Powiat (średnia)	Liczba żłobków	11,00
Województwo (średnia)	Liczba dzieci w żłobkach	67,83
Województwo (średnia)	Liczba osób zatrudnionych na stanowisku opiekuna	11,36
Województwo (średnia)	Liczba żłobków	2,18

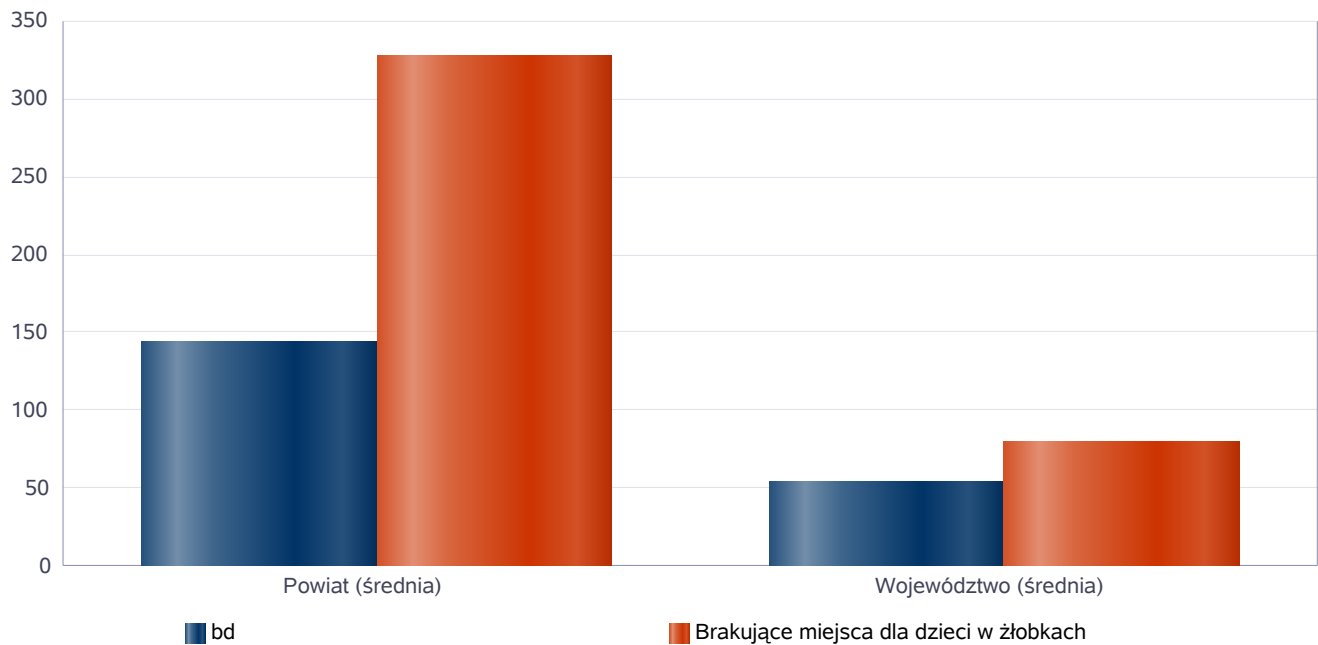
### Infrastruktura opieki nad dziećmi



## Liczba placówek i miejsc dla dzieci

Jednostka terytorialna	Miara	Wartość liczbową
Powiat (średnia)	bd	144,00
Powiat (średnia)	Brakujące miejsca dla dzieci w żłobkach	327,00
Województwo (średnia)	bd	53,44
Województwo (średnia)	Brakujące miejsca dla dzieci w żłobkach	80,17

### Infrastruktura opieki nad dziećmi



**INFRASTRUKTURA SPOŁECZNA**  
(stan na 31.XII)

WYSZCZEGÓLNIENIE		Rok 2022	Rok oceny 2023	Prognoza 2024*
<b>INFRASTRUKTURA SPOŁECZNA</b>				
Liczba mieszkań komunalnych w zasobie gminy	1	1 830	1 830	1 830
Liczba wniosków złożonych na mieszkanie komunalne z zasobów gminy	2	110	110	110
w tym z wiersza 1: Liczba mieszkań socjalnych (lokali)	3	108	108	108
Liczba oczekujących na mieszkanie socjalne	4	110	110	110
Liczba wyroków eksmisyjnych bez wskazania lokalu socjalnego	5	21	21	21
Liczba klubów i innych miejsc spotkań dla seniorów	6	6	6	5
Liczba hospicjów	7	2	2	2
Liczba ośrodków dla cudzoziemców	8	1	1	1

\* Wielkość prognozy nie dotyczy wartości przyrostu lub spadku. W przypadku braku możliwości oszacowania wielkości liczbowych dla prognozy należy wpisać liczby odpowiadające danym z kolumny "Rok oceny 2023". Niniejsza instrukcja dotyczy wypełniania wszystkich tabel OZPS.

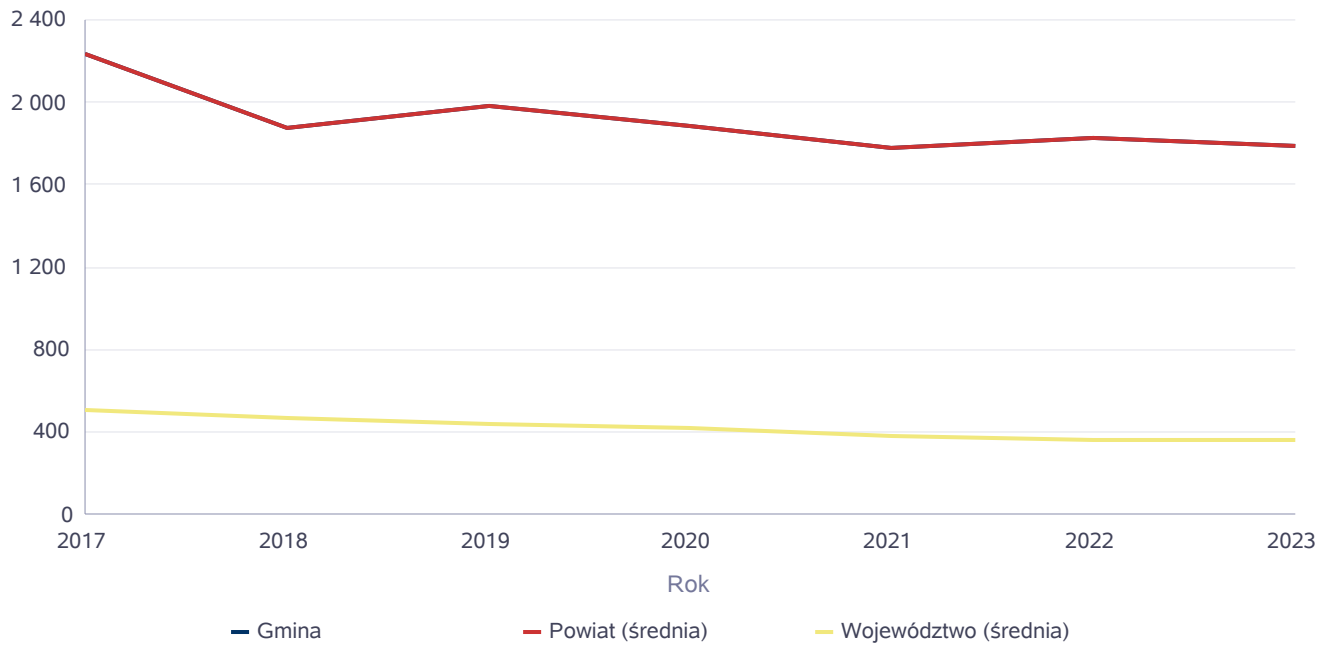
### 3. Dane o korzystających z pomocy i wsparcia

Pomoc i wsparcie w gminie Miasto Leszno z pomocy społecznej w 2023 roku uzyskało 1.790 osób, co stanowiło 2,95% wszystkich mieszkańców gminy. W roku oceny, w stosunku do 2022 roku, łączna liczba osób korzystających z pomocy i wsparcia zmalała o 34 osoby. Natomiast liczba rodzin, którym przyznano świadczenie z pomocy społecznej zmalała w stosunku do roku poprzedniego o 13 rodzin. W gminie Miasto Leszno najczęściej występującymi przyczynami trudnej sytuacji życiowej osób i rodzin a jednocześnie powodami ubiegania się o pomoc społeczną, wskazanymi przez ośrodki pomocy społecznej w 2023 roku było kolejno: długotrwała lub ciężka choroba, ubóstwo, niepełnosprawność, bezrobocie, alkoholizm, bezradność w sprawach opiekuńczo-wychowawczych i prowadzenia gospodarstwa domowego. Poniżej prezentujemy w formie graficznej i tabelarycznej szczegółowe dane dotyczące: liczby rodzin i osób w rodzinach korzystających z pomocy społecznej w podziale na wiek i płeć, wskaźnika deprivacji lokalnej, liczby długotrwale korzystających z pomocy społecznej w podziale na płeć i grupy wiekowe, liczby osób i rodzin korzystających ze świadczeń pieniężnych i niepieniężnych, liczby osób korzystających z usług opiekuńczych i specjalistycznych usług opiekuńczych dla osób z zaburzeniami psychicznymi, liczby rodzin korzystających z poradnictwa specjalistycznego, wskaźnika pracy socjalnej, liczby rodzin korzystających z interwencji kryzysowej, wskaźnika kontraktu socjalnego w podziale na typy, wskaźnika projektów socjalnych.

Liczba osób korzystających ze świadczeń na podstawie wydanych decyzji

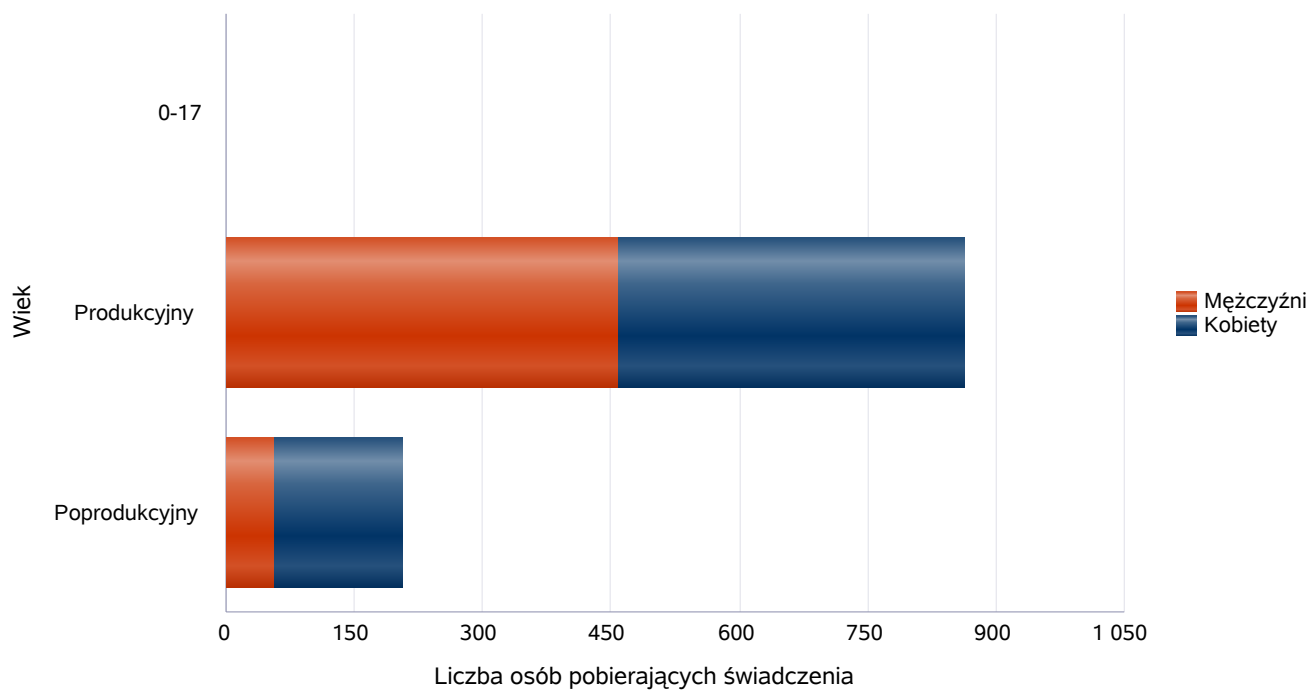
Liczba świadczeniobiorców							
	2017	2018	2019	2020	2021	2022	2023
Gmina	2 238	1 877	1 978	1 885	1 775	1 824	1 790
Powiat (średnia)	2 238	1 877	1 978	1 885	1 775	1 824	1 790
Województwo (średnia)	510	468	442	422	379	364	359

Liczba świadczeniobiorców



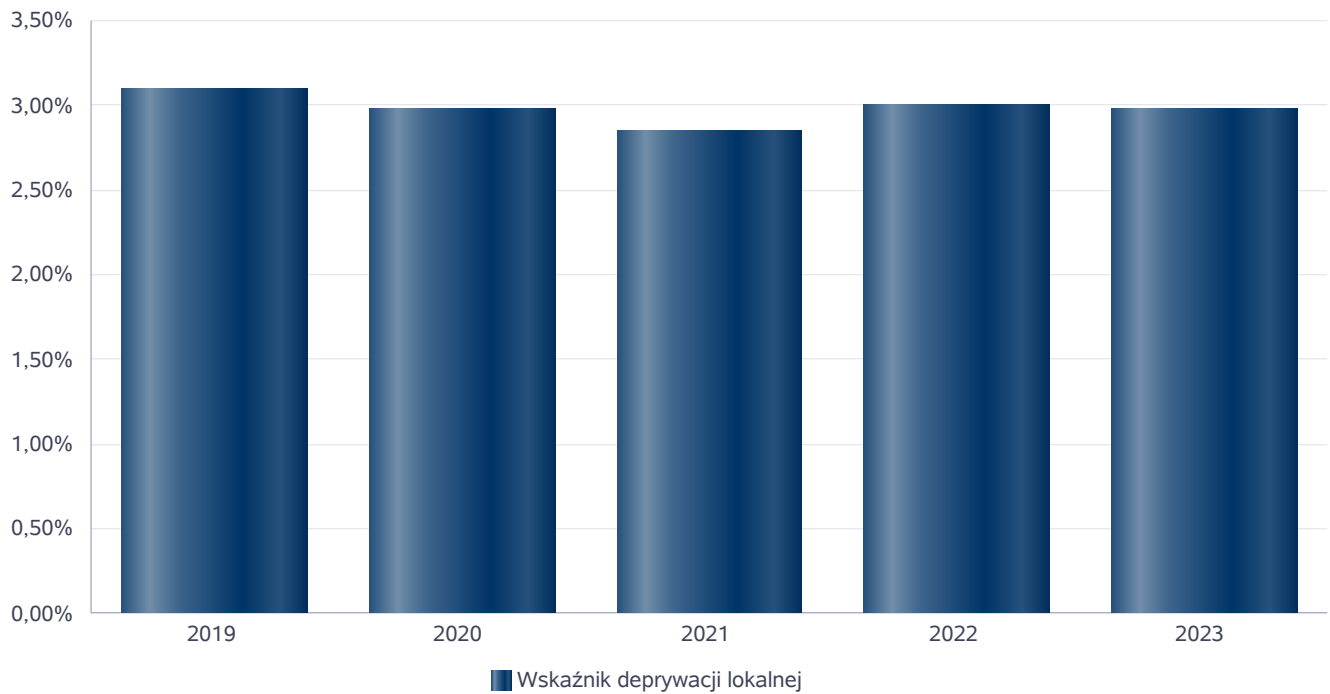
Liczba osób korzystających z pomocy społecznej w podziale na wiek i płeć wg liczby wypłaconych świadczeń

Grupa	Ogółem	Kobiety	Mężczyźni
0-17	3	1	2
Produkcyjny	863	404	459
Poprodukcyjny	206	150	56



## Wskaźnik deprivacji lokalnej

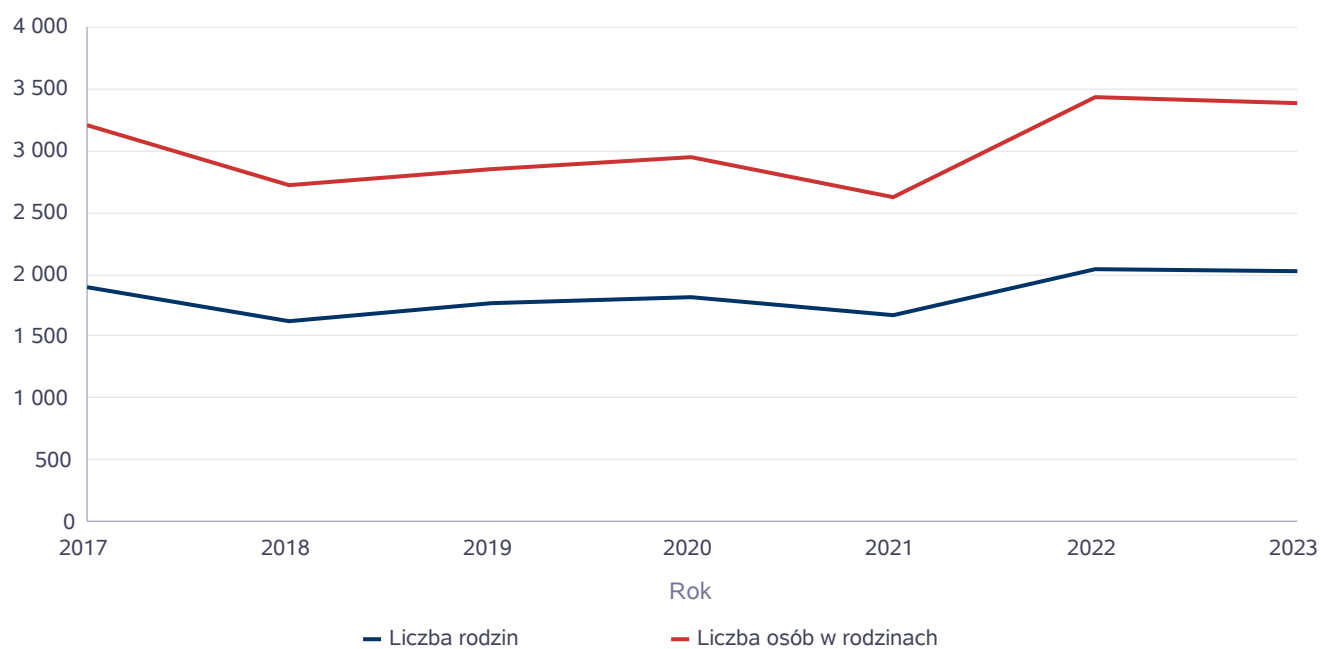
Rok	Wskaźnik deprivacji lokalnej
2019	3,09%
2020	2,98%
2021	2,84%
2022	2,99%
2023	2,97%



## Liczba rodzin i liczba osób w rodzinach korzystających z pomocy społecznej

Rok	Liczba rodzin	Liczba osób w rodzinach
2017	1 903	3 207
2018	1 626	2 727
2019	1 762	2 845
2020	1 815	2 941
2021	1 665	2 627
2022	2 039	3 431
2023	2 026	3 379

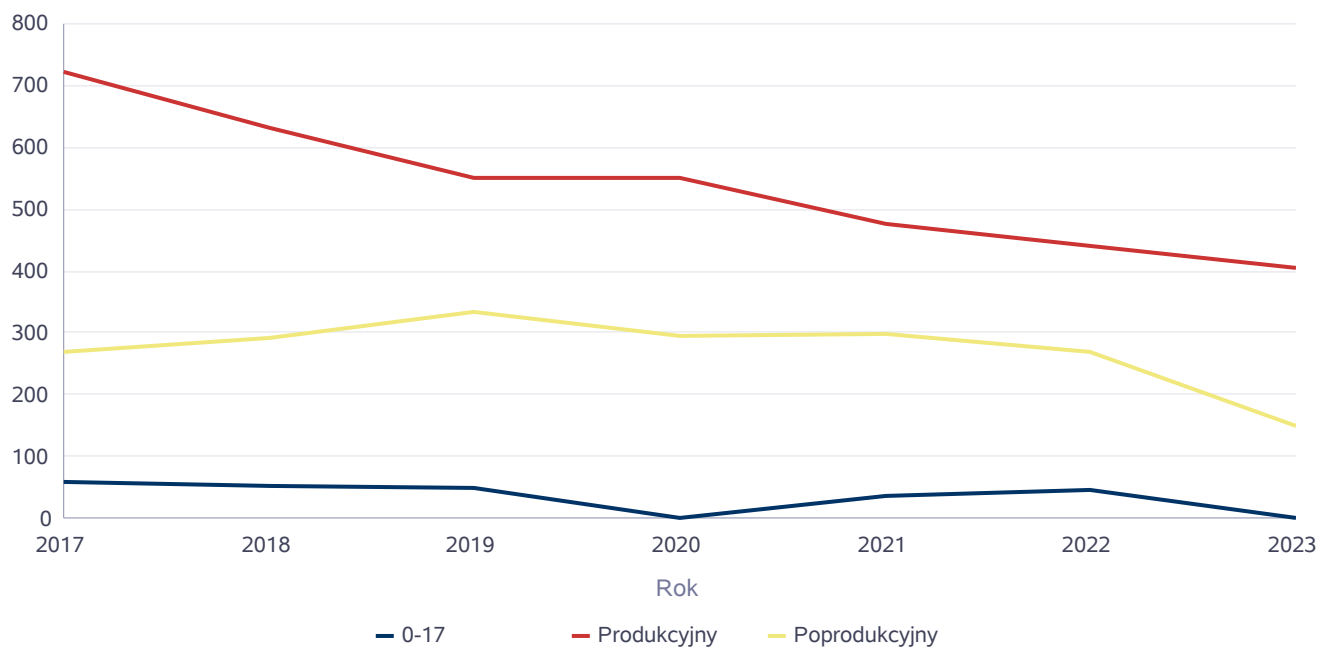
Korzystający z pomocy społecznej



## Liczba kobiet korzystających z pomocy społecznej

Poziom	Wiek	Liczba kobiet korzystających z pomocy						
		2017	2018	2019	2020	2021	2022	2023
Leszno (wielkopolskie)	0-17				2			1
	Produkcyjny	721	631	549	552	475	441	404
	Poprodukcyjny	270	293	334	294	298	269	150
Powiat (średnia)	0-17				2			1
	Produkcyjny	721	631	549	552	475	441	404
	Poprodukcyjny	270	293	334	294	298	269	150
Województwo (średnia)	0-17	59	54	49	45	38	46	45
	Produkcyjny	182	170	144	137	121	130	97
	Poprodukcyjny	89	103	93	86	86	93	64

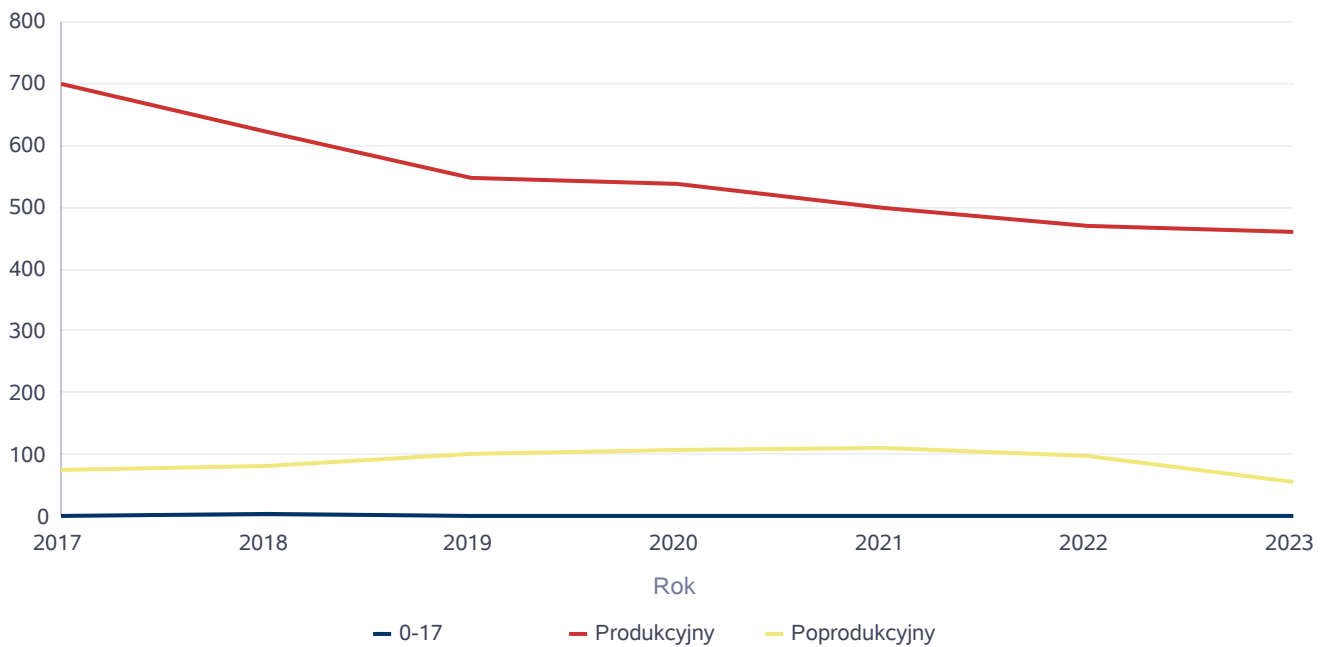
Liczba kobiet korzystających z pomocy



## Liczba mężczyzn korzystających z pomocy społecznej

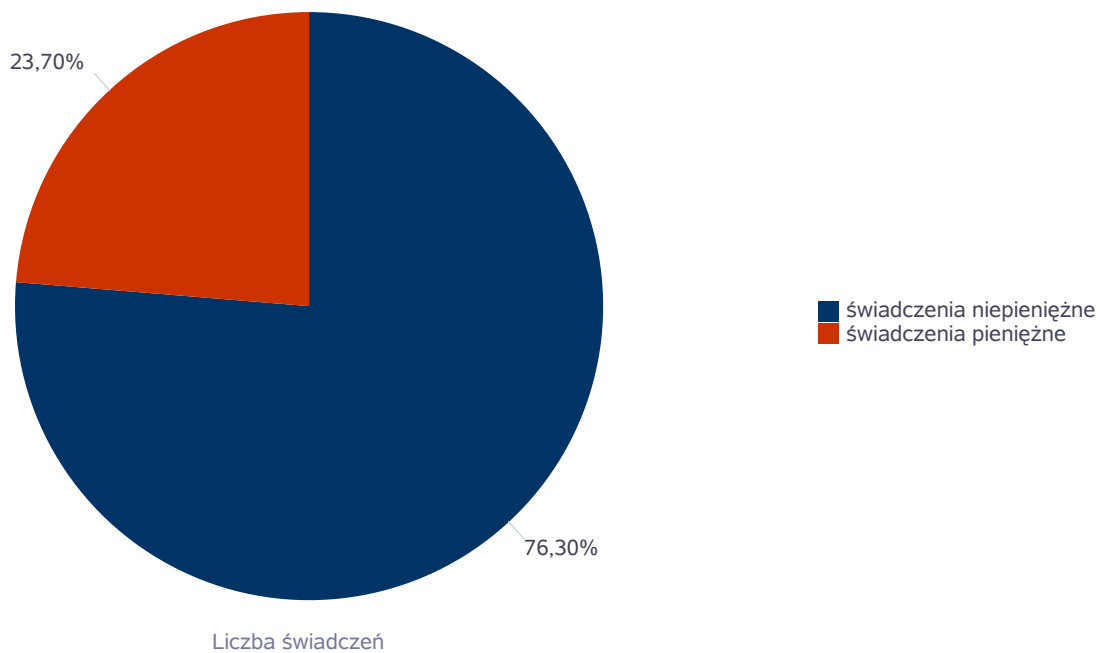
Poziom	Wiek	Liczba mężczyzn korzystających z pomocy						
		2017	2018	2019	2020	2021	2022	2023
Leszno (wielkopolskie)	0-17	1	3	2	1	2	2	2
	Produkcyjny	700	621	546	539	500	469	459
	Poprodukcyjny	74	83	102	107	112	97	56
Powiat (średnia)	0-17	1	3	2	1	2	2	2
	Produkcyjny	700	621	546	539	500	469	459
	Poprodukcyjny	74	83	102	107	112	97	56
Województwo (średnia)	0-17	63	58	53	49	40	49	49
	Produkcyjny	164	155	135	137	126	125	102
	Poprodukcyjny	27	31	28	28	28	31	22

Liczba mężczyzn korzystających z pomocy



## Liczba świadczeń pieniężnych i niepieniężnych z pomocy społecznej

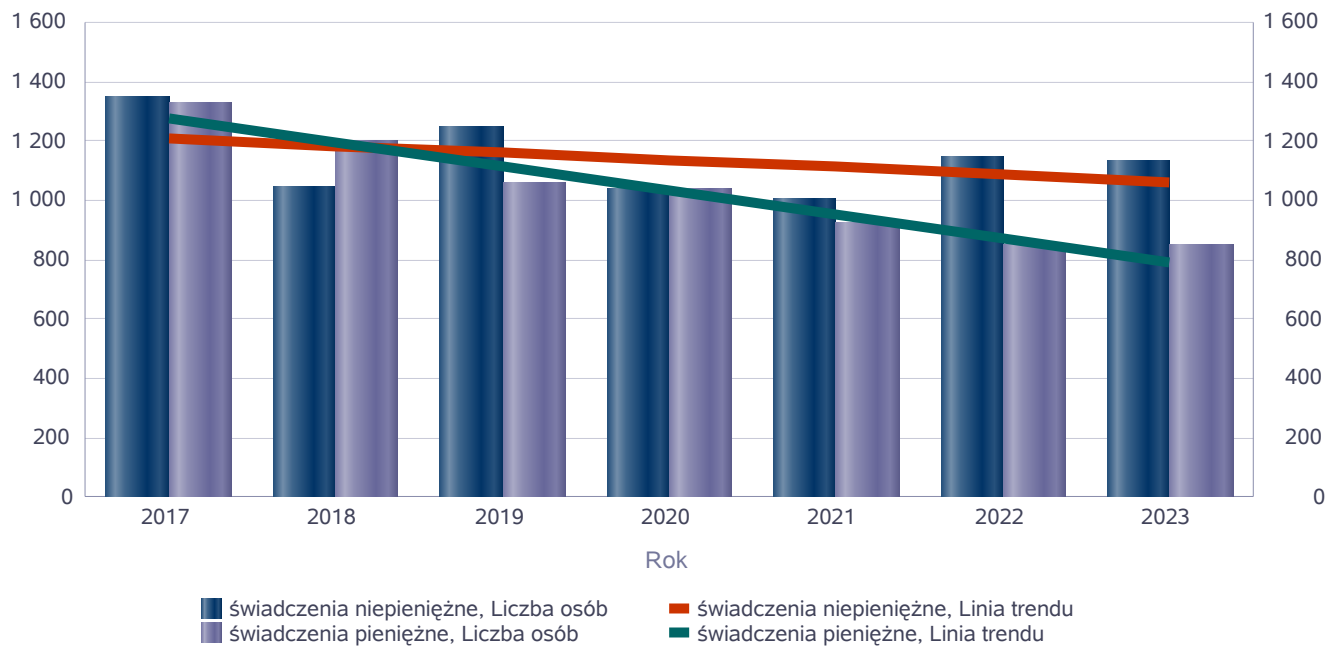
Rodzaj świadczenia	Liczba świadczeń
świadczenia niepieniężne	42 119
świadczenia pieniężne	13 083



## Liczba osób korzystających ze świadczeń pieniężnych i niepieniężnych

Rodzaj świadczenia	Liczba osób						
	2017	2018	2019	2020	2021	2022	2023
świadczenia niepieniężne	1 343	1 046	1 243	1 037	1 004	1 147	1 128
świadczenia pieniężne	1 326	1 196	1 055	1 037	921	852	850

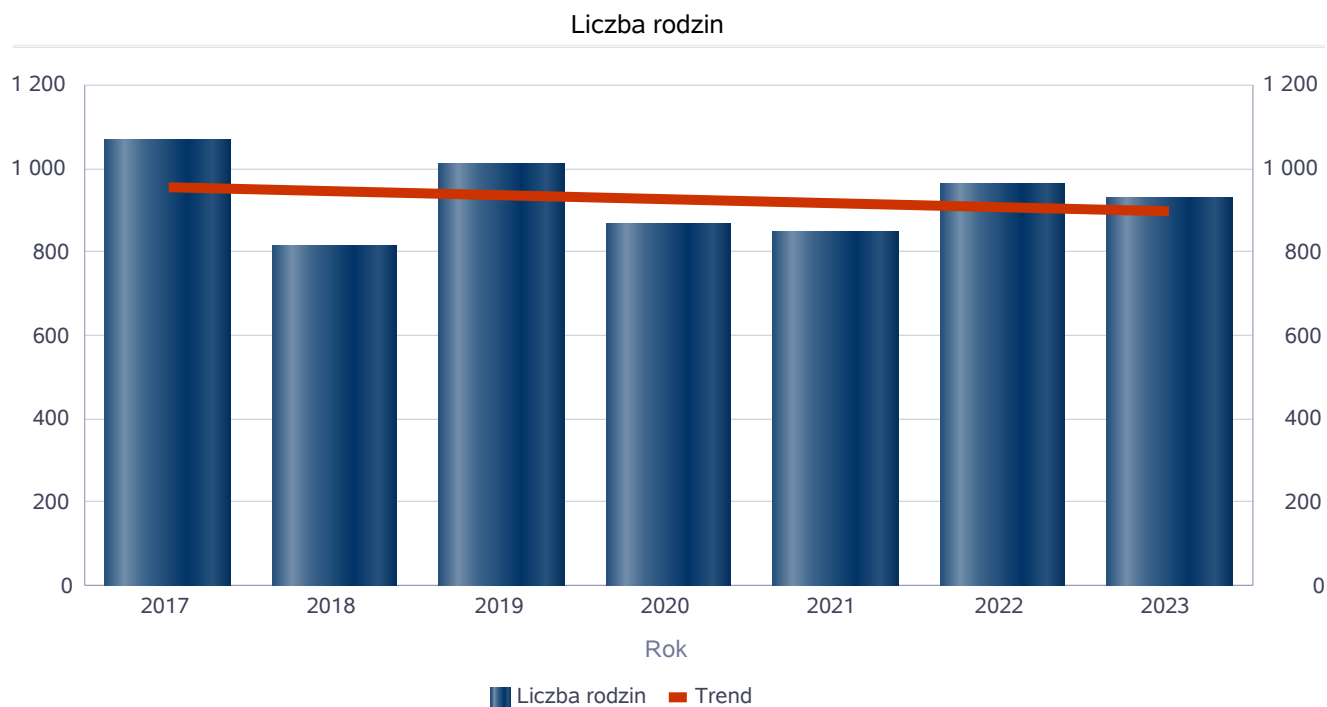
Liczba osób korzystających ze świadczeń pieniężnych i niepieniężnych



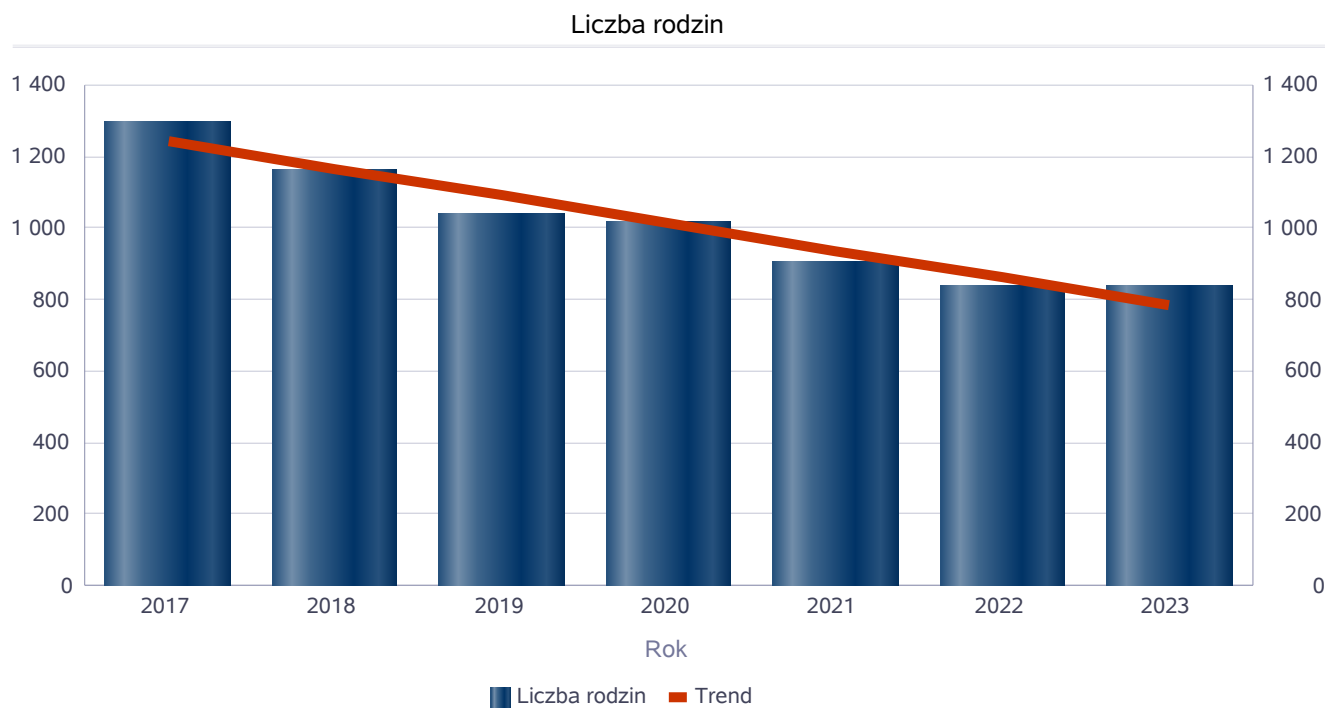
## Liczba rodzin korzystających ze świadczeń pieniężnych i niepieniężnych

Rodzaj świadczenia	Liczba rodzin						
	2017	2018	2019	2020	2021	2022	2023
świadczenia niepieniężne	1 066	814	1 008	866	848	961	928
świadczenia pieniężne	1 295	1 162	1 036	1 016	907	840	840

### świadczenia niepieniężne



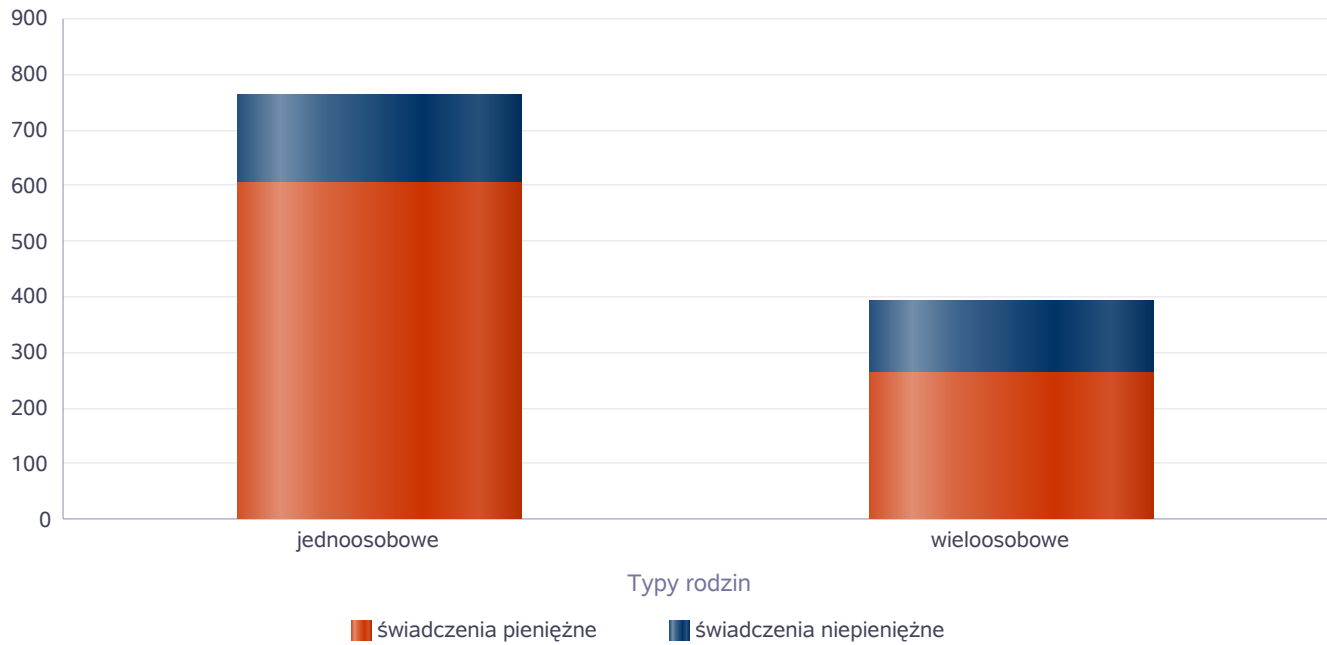
### świadczenia pieniężne



## Rodzaje świadczeń, z których korzystają poszczególne typy rodzin

Typy rodzin	Liczba rodzin pobierających świadczenia		
	Ogółem	Świadczenia pieniężne	Świadczenia niepieniężne
jednoosobowe	637	604	158
wieloosobowe	297	262	131

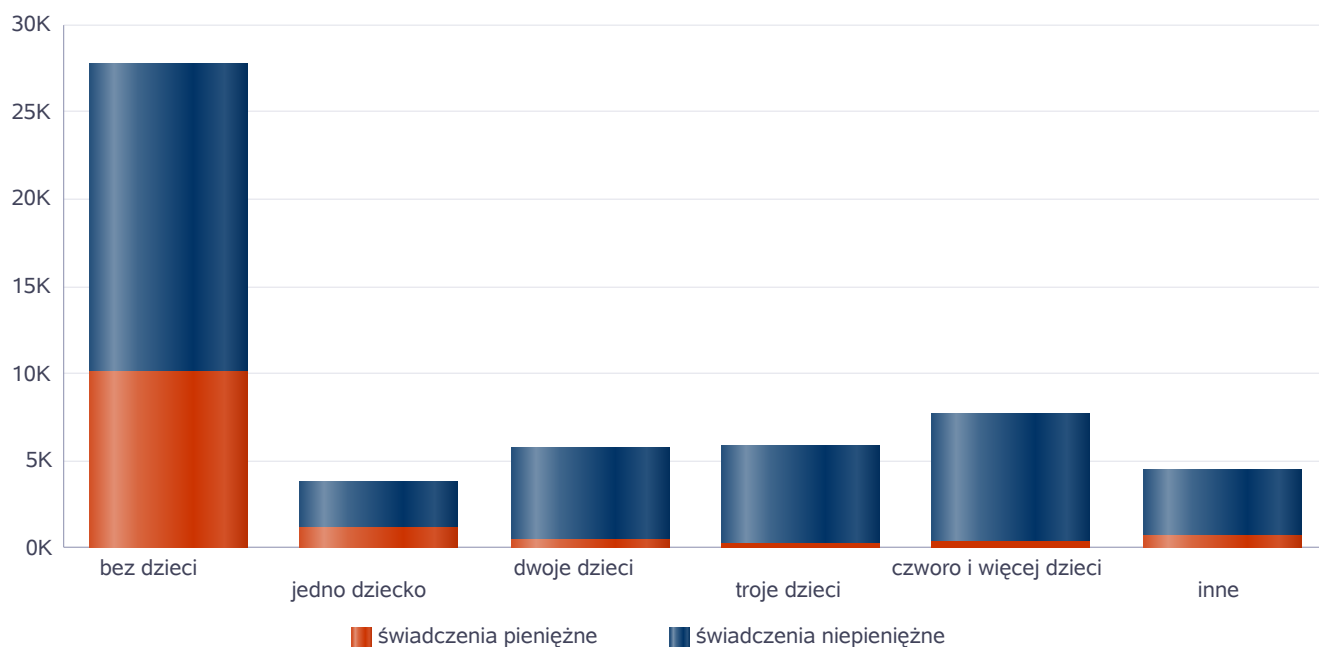
Liczba rodzin pobierających świadczenia



Rodzaje świadczeń, z których korzystają poszczególne typy rodzin ze względu na liczbę dzieci

Typ rodziny	Liczba świadczeń		
	Ogółem	Świadczenia pieniężne	Świadczenia niepieniężne
bez dzieci	27747	10097	17650
jedno dziecko	3759	1177	2582
dwoje dzieci	5727	499	5228
troje dzieci	5810	260	5550
czworo i więcej dzieci	7708	353	7355
inne	4451	697	3754

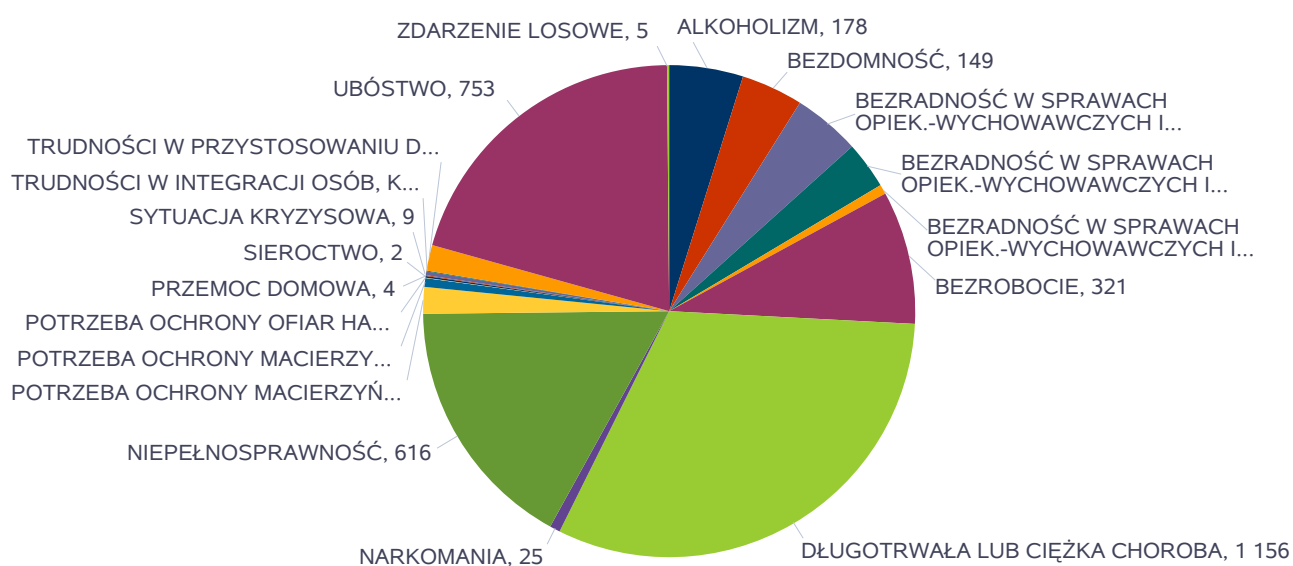
Liczba świadczeń



## Powody udzielania pomocy rodzinom

Powody udzielania pomocy i wsparcia - ranking	LICZBA RODZIN OGÓŁEM
DŁUGOTRWAŁA LUB CIĘŻKA CHOROBA	1 156
UBÓSTWO	753
NIEPEŁNOSPRAWNOŚĆ	616
BEZROBOCIE	321
ALKOHOLIZM	178
BEZRADNOŚĆ W SPRAWACH OPIEK.-WYCHOWAWCZYCH I PROWADZENIA GOSPODARSTWA DOMOWEGO - OGÓŁEM	162
BEZDOMNOŚĆ	149
BEZRADNOŚĆ W SPRAWACH OPIEK.-WYCHOWAWCZYCH I PROWADZENIA GOSPODARSTWA DOMOWEGO - OGÓŁEM - W TYM: RODZINY NIEPEŁNE	114
POTRZEBA OCHRONY MACIERZYŃSTWA	64
TRUDNOŚCI W PRZYSTOSOWANIU DO ŻYCIA PO ZWOLNIENIU Z ZAKŁADU KARNEGO	62
NARKOMANIA	25
BEZRADNOŚĆ W SPRAWACH OPIEK.-WYCHOWAWCZYCH I PROWADZENIA GOSPODARSTWA DOMOWEGO - OGÓŁEM - W TYM: RODZINY WIELODZIECNE	23
POTRZEBA OCHRONY MACIERZYŃSTWA - W TYM: POTRZEBA OCHRONY WIELODZIECNOŚCI	21
SYTUACJA KRYZYSOWA	9
ZDARZENIE LOSOWE	5
PRZEMOC DOMOWA	4
SIEROCTWO	2
TRUDNOŚCI W INTEGRACJI OSÓB, KTÓRE OTRZYMAŁY STATUS UCHODźCY, OCHRONĘ UZUPEŁNIAJĄCĄ LUB ZEZWOLENIE NA POBYT CZASOWY (art. 7 pkt 11)	2
POTRZEBA OCHRONY OFIAR HANDLU LUDŹMI	1

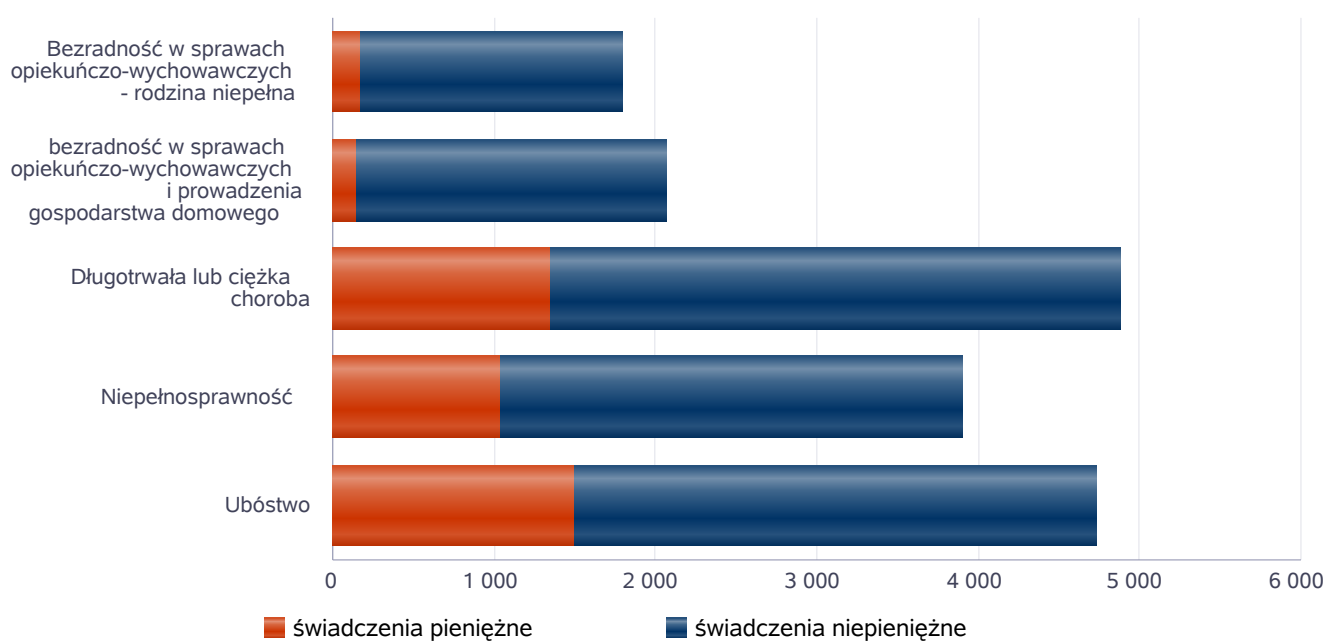
### Powody udzielania pomocy i wsparcia



## Główne powody przyznania świadczeń w roku

Powód przyznania	Ogółem	Liczba świadczeń	
		świadczenia niepieniężne	świadczenia pieniężne
Długotrwała lub ciężka choroba	4 880	3 532	1 348
Ubóstwo	4 741	3 239	1 502
Niepełnosprawność	3 902	2 864	1 038
bezradność w sprawach opiekuńczo-wychowawczych i prowadzenia gospodarstwa domowego	2 067	1 918	149
Bezradność w sprawach opiekuńczo-wychowawczych - rodzina niepełna	1 799	1 628	171

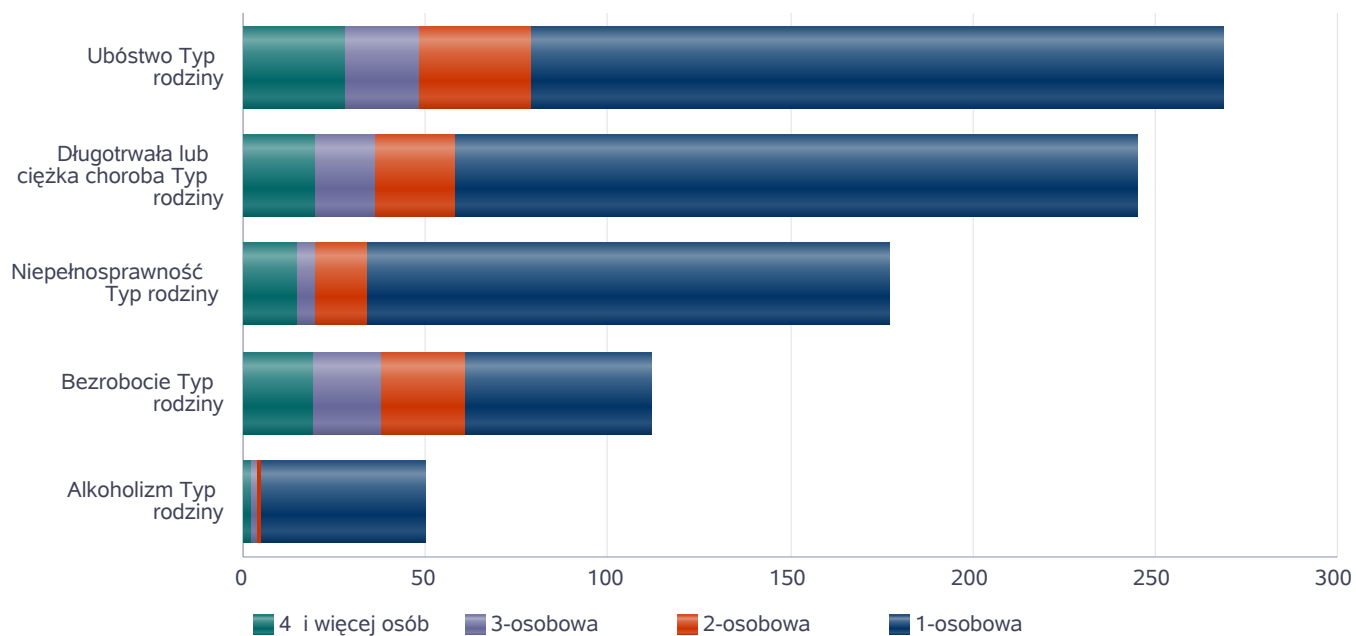
Liczba świadczeń



## Główne powody przyznawania pomocy dla rodzin jednoosobowych i wieloosobowych

Powód przyznania	Ogółem	Typ rodziny	Typ rodziny	Typ rodziny	Typ rodziny
		1-osobowa	2-osobowa	3-osobowa	4 i więcej osób
Ubóstwo	269	190	31	20	28
Długotrwała lub ciężka choroba	245	187	22	16	20
Niepełnosprawność	177	143	14	5	15
Bezrobocie	112	51	23	19	19
Alkoholizm	50	45	1	2	2

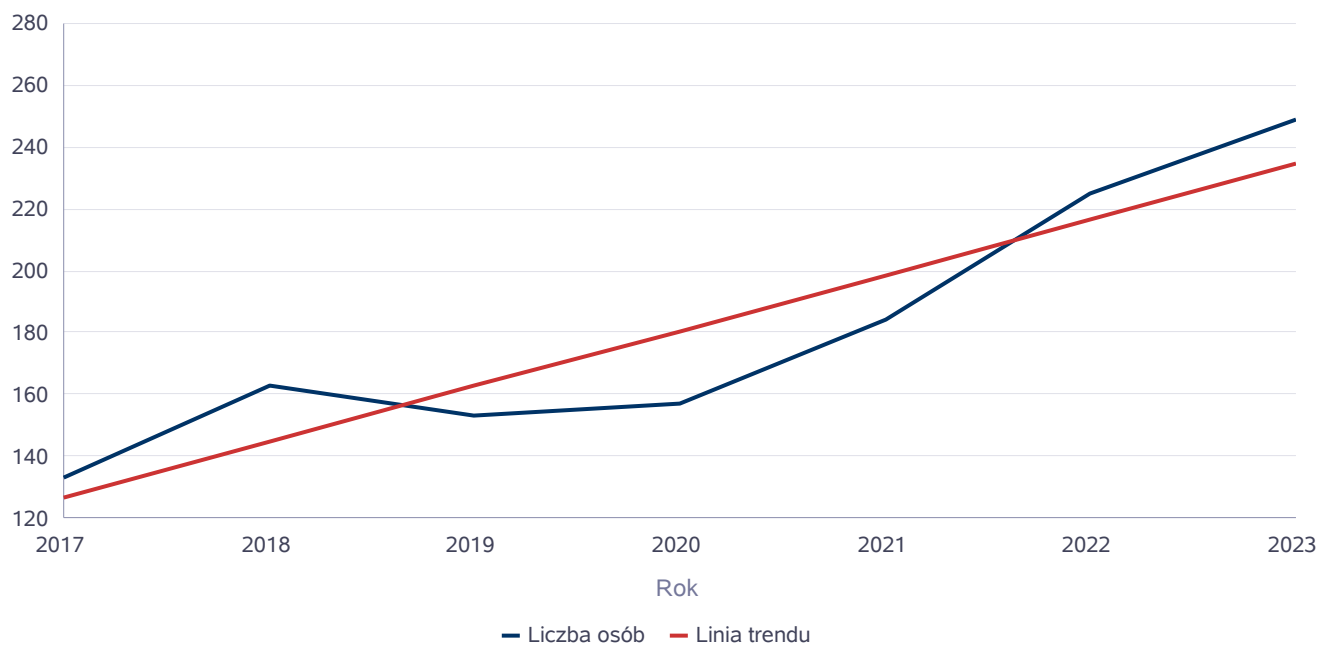
Liczba rodzin pobierających świadczenia wg powodów



## Liczba osób korzystających z usług opiekuńczych

Rok	Liczba osób
2017	133
2018	163
2019	153
2020	157
2021	184
2022	225
2023	249

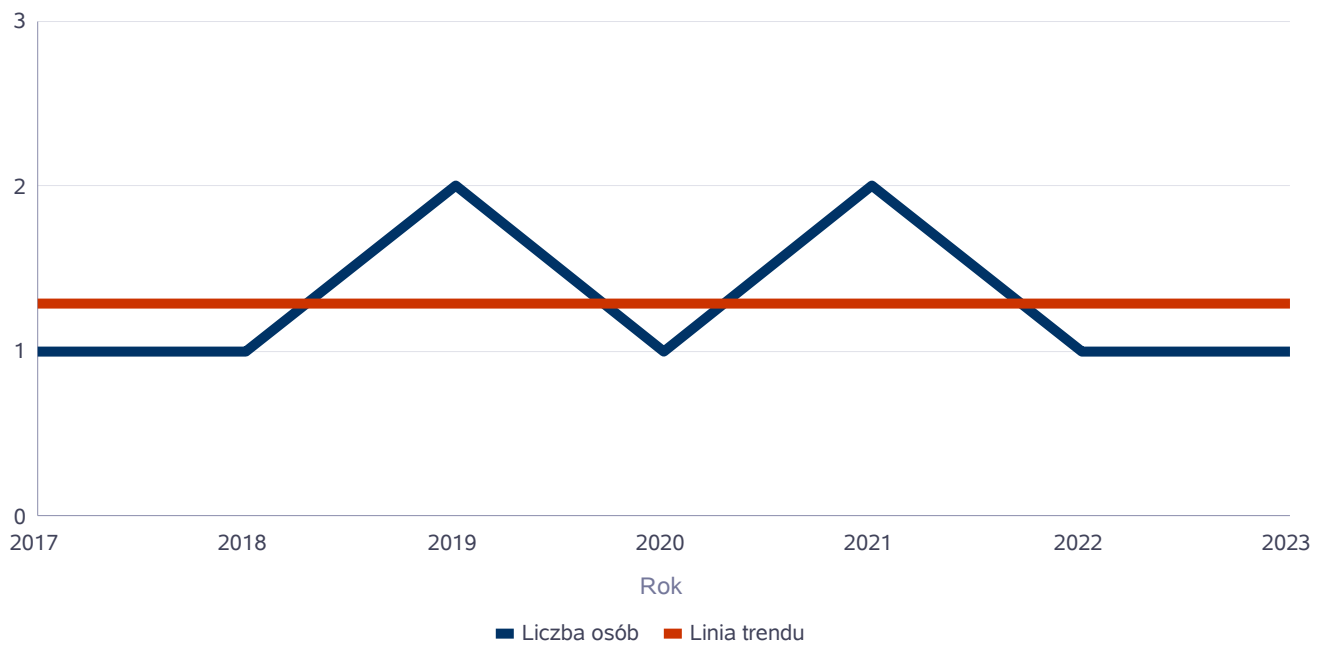
Liczba osób



## Liczba osób korzystających ze specjalistycznych usług opiekuńczych

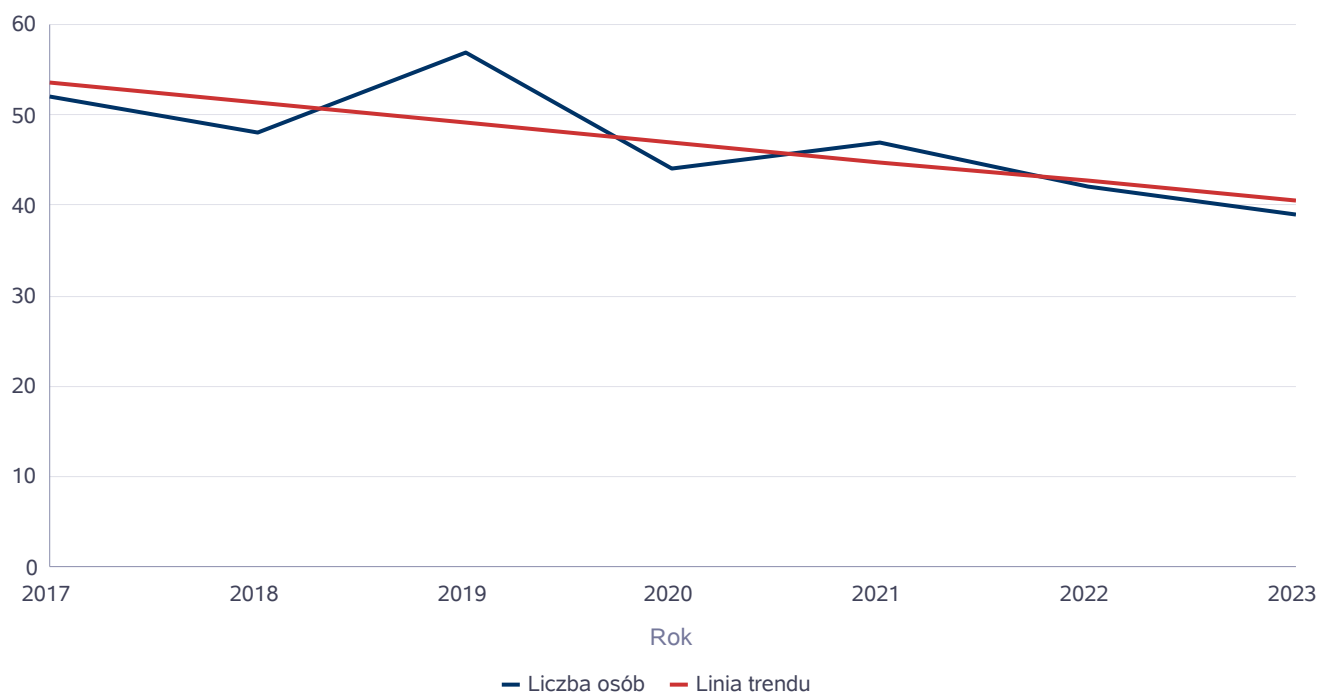
Rok	Liczba osób
2017	1
2018	1
2019	2
2020	1
2021	2
2022	1
2023	1

Liczba osób



## Liczba osób korzystających z usług specjalistycznych opiekuńczych dla osób z zaburzeniami psychicznymi

Rok	Liczba osób
2017	52
2018	48
2019	57
2020	44
2021	47
2022	42
2023	39



## Liczba rodzin korzystających z poradnictwa specjalistycznego

Rodzaj	Liczba rodzin w latach						
	2017	2018	2019	2020	2021	2022	2023
Poradnictwo specjalistyczne	2	1	9	13	43	34	85

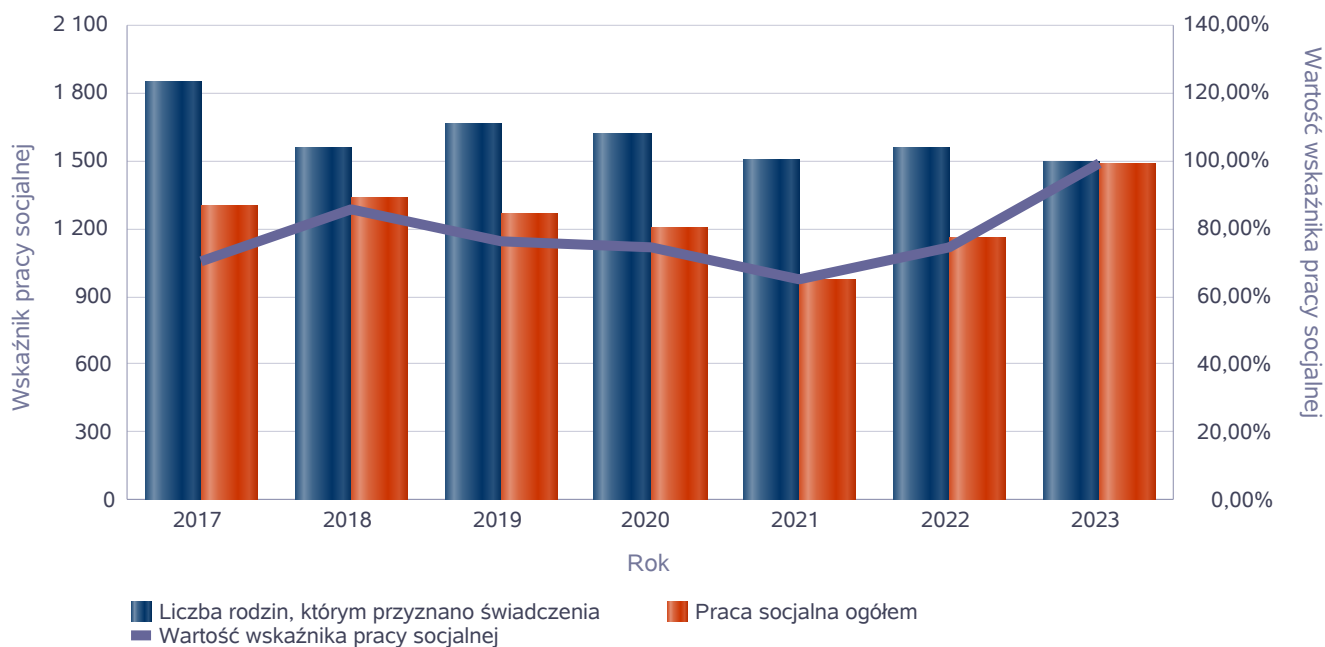
Liczba rodzin



Wskaźnik pracy socjalnej - wskaźnik obliczany jako stosunek liczby rodzin objętych pracą socjalną do rodzin osób, którym przyznano świadczenie pomnożony przez 100%

	2017	2018	2019	2020	2021	2022	2023
Wskaźnik pracy socjalnej	70,15%	85,80%	76,10%	74,49%	64,89%	74,26%	99,53%
Liczba rodzin, którym przyznano świadczenia	1 846	1 556	1 657	1 619	1 504	1 558	1 495
Praca socjalna ogółem	1 295	1 335	1 261	1 206	976	1 157	1 488

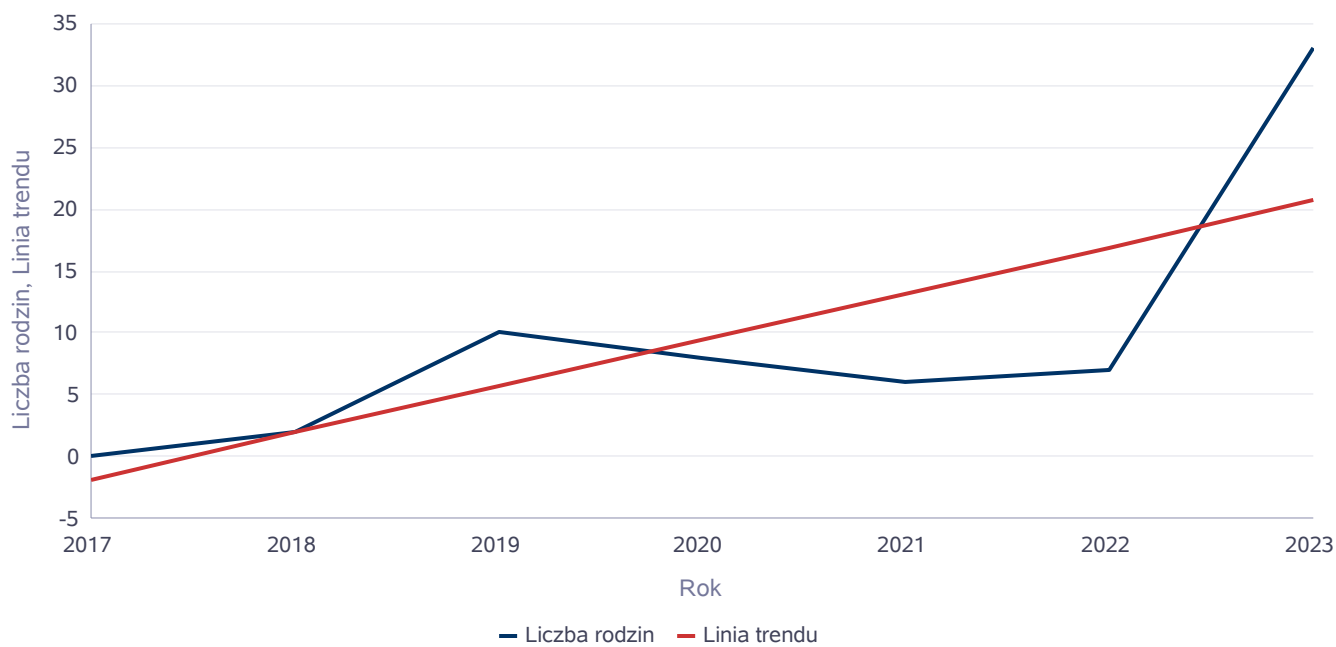
Wskaźnik pracy socjalnej



## Liczba rodzin korzystających z interwencji kryzysowej

Udzielone świadczenia	Liczba rodzin						
	2017	2018	2019	2020	2021	2022	2023
Interwencja kryzysowa	0	2	10	8	6	7	33

Liczba rodzin korzystających z interwencji kryzysowej



## Kontrakt socjalny

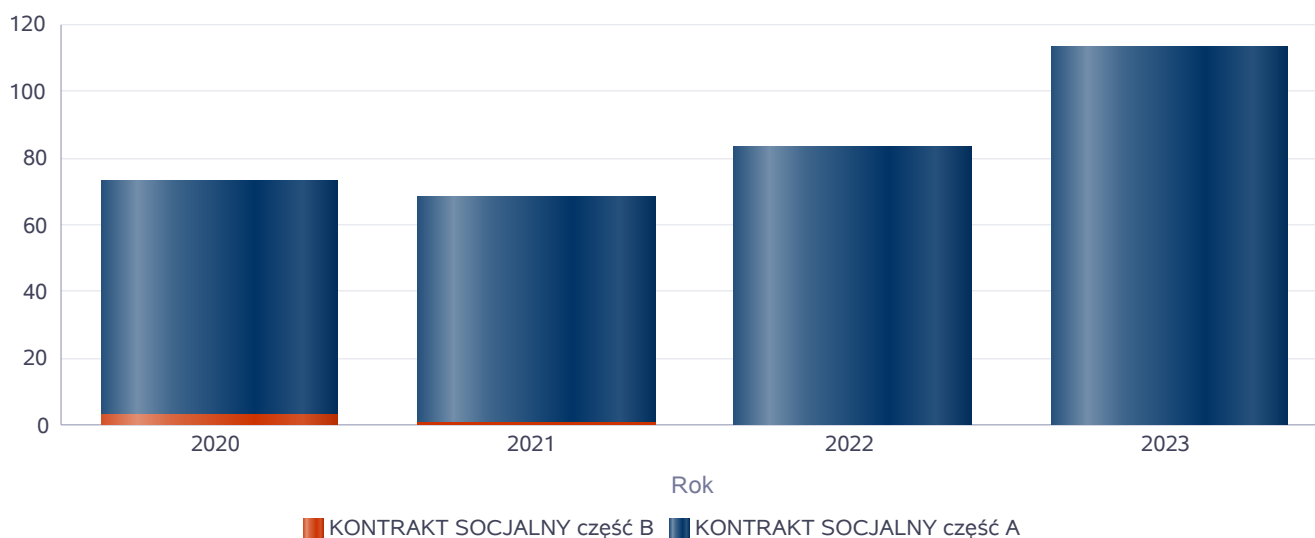
Wskaźnik obliczany jako udział osób objętych kontraktem socjalnym typu A i typu B w ogólnej liczbie osób nim objętych

Rok	Praca socjalna	Liczba kontraktów/projektów	Liczba osób objętych kontraktami/projektami socjalnymi
2020	KONTRAKT SOCJALNY część A	69	70
	KONTRAKT SOCJALNY część B	3	3
2021	KONTRAKT SOCJALNY część A	67	67
	KONTRAKT SOCJALNY część B	1	1
2022	KONTRAKT SOCJALNY część A	83	83
	KONTRAKT SOCJALNY część B	0	0
2023	KONTRAKT SOCJALNY część A	111	113
	KONTRAKT SOCJALNY część B	0	0

Liczba kontraktów/projektów

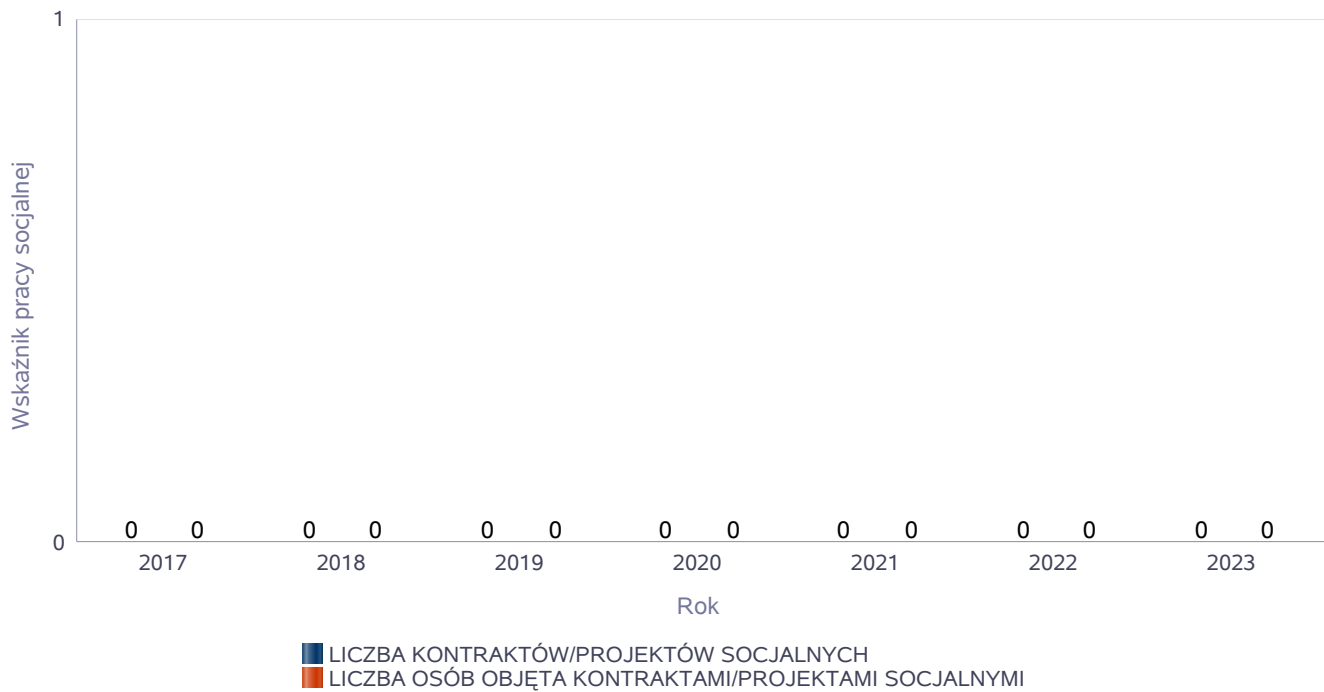


Liczba osób objętych kontraktami/projektami socjalnymi



Liczba projektów społecznych w odniesieniu do liczby osób nimi objętych

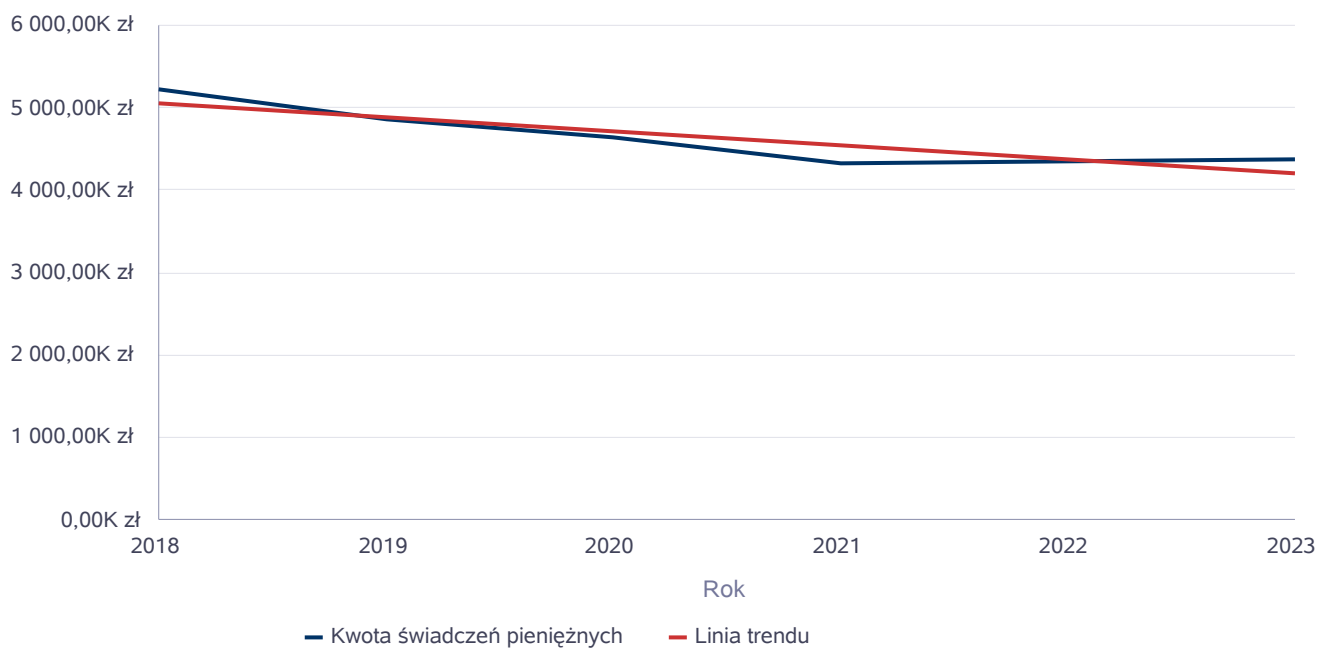
	2017	2018	2019	2020	2021	2022	2023
LICZBA KONTRAKTÓW/PROJEKTÓW SOCJALNYCH	0	0	0	0	0	0	0
LICZBA OSÓB OBJĘTA KONTRAKTAMI/PROJEKTAMI SOCJALNYMI	0	0	0	0	0	0	0



## Świadczenia pieniężne z pomocy społecznej

Rok	Kwota świadczeń pieniężnych
2018	5 211 497,23 zł
2019	4 862 828,85 zł
2020	4 630 854,31 zł
2021	4 322 417,08 zł
2022	4 343 161,89 zł
2023	4 383 930,99 zł

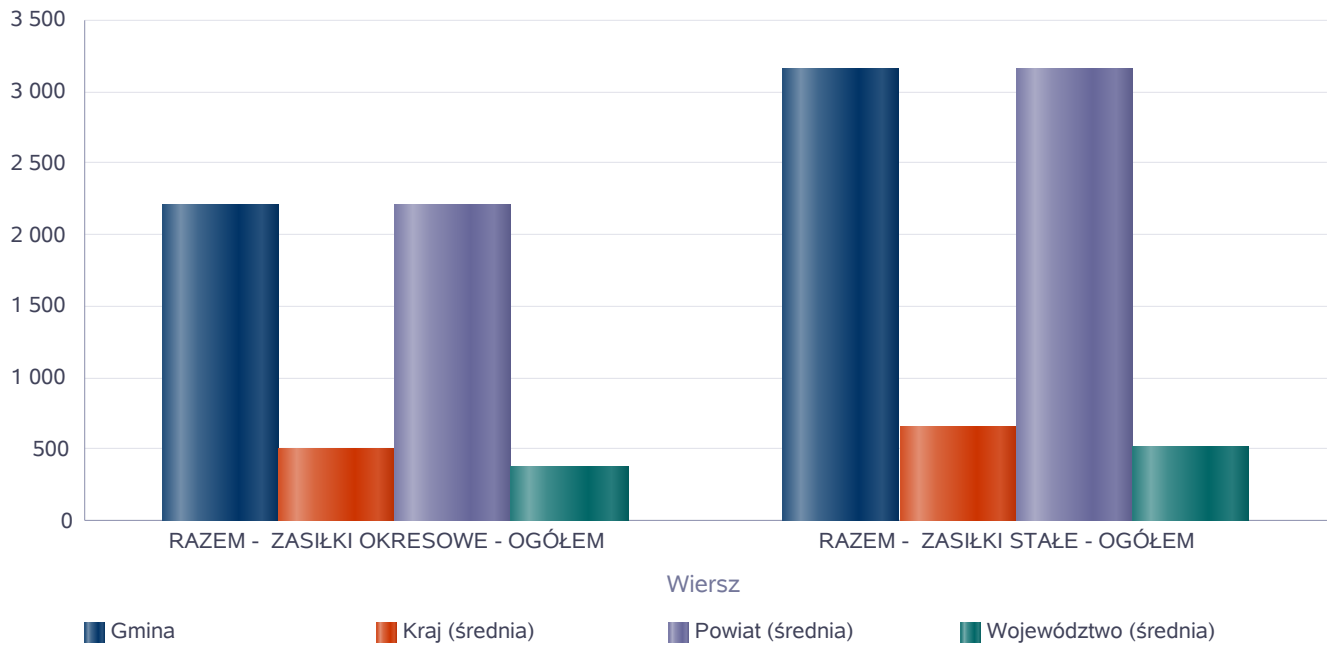
Kwota świadczeń pieniężnych



## Podstawowe statystyki dla świadczeń pieniężnych

Poziom	Wiersz	Liczba świadczeń
Gmina	RAZEM - ZASIŁKI OKRESOWE - OGÓŁEM	2 209
	RAZEM - ZASIŁKI STAŁE - OGÓŁEM	3 152
Powiat (średnia)	RAZEM - ZASIŁKI OKRESOWE - OGÓŁEM	2 209
	RAZEM - ZASIŁKI STAŁE - OGÓŁEM	3 152
Województwo (średnia)	RAZEM - ZASIŁKI OKRESOWE - OGÓŁEM	382
	RAZEM - ZASIŁKI STAŁE - OGÓŁEM	516
Kraj (średnia)	RAZEM - ZASIŁKI OKRESOWE - OGÓŁEM	510
	RAZEM - ZASIŁKI STAŁE - OGÓŁEM	655

Liczba świadczeń



**DANE O KORZYSTAJĄCYCH Z POMOCY I WSPARCIA  
w całym okresie sprawozdawczym**

WYSZCZEGÓLNIENIE		Rok 2022	Rok oceny 2023	Prognoza 2024
<b>OSOBY I RODZINY, KTÓRYM UDZIELONO POMOCY I WSPARCIA</b>				
Liczba osób	1	2 039	2 026	2 026
<b>OSOBY I RODZINY, KTÓRYM PRZYZNANO ŚWIADCZENIE</b>				
Liczba osób	2	1 824	1 790	1 790
W tym: osoby długotrwale korzystające	3	996	834	834
Wiek 0-17	4	534	522	522
Wiek produkcyjny *	5	593	541	541
Wiek poprodukcyjny **	6	697	727	727
Liczba rodzin	7	1 558	1 495	1 495
Liczba osób w rodzinach	8	2 514	2 339	2 339
<b>w tym: KOBIETY (z wierszy 2-6)</b>				
Ogółem	9	1 187	1 170	1 170
W tym: osoby długotrwale korzystające	10	513	401	401
Wiek 0-17	11	269	252	252
Wiek 18-59	12	480	458	458
Wiek 60 lat i więcej	13	438	460	460
<b>OSOBY I RODZINY, Z KTÓRYMI PRZEPROWADZONO WYWIAD ŚRODOWISKOWY</b>				
Liczba osób ogółem	14	4 747	4 200	4 200
Liczba rodzin	15	1 738	1 353	1 353
Liczba osób w rodzinach	16	2 742	2 708	2 708
<b>KONTRAKT SOCJALNY</b>				
Liczba zawartych kontraktów socjalnych - ogółem	17	83	113	113
Liczba osób objętych kontraktem socjalnym - ogółem	18	83	113	113

\* wiek produkcyjny: kobiety w wieku 18-59 lat, mężczyźni 18-64 lat

\*\* wiek poprodukcyjny: kobiety w wieku 60 i więcej, mężczyźni 65 i więcej

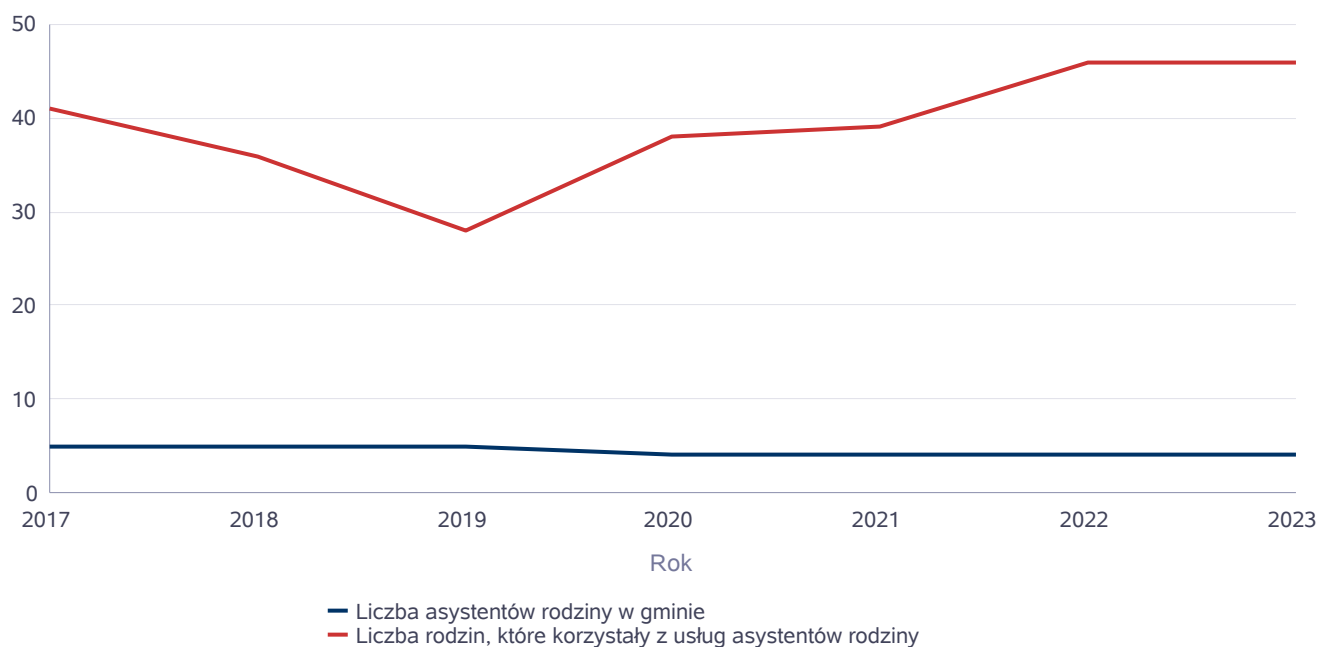
### **3.1. Dane o korzystających z pomocy i wsparcia GMINA - ZADANIA OPS, CUS oraz MOPS, MOPR**

Pomoc i wsparcie w gminie Miasto Leszno z pomocy społecznej w 2023 roku w postaci świadczeń pieniężnych uzyskało 840 osób, zaś w postaci świadczeń niepieniężnych 928 osób. Odpłatność gminy za pobyt w Domu Pomocy Społecznej dotyczyła 168 osób. W gminie funkcjonowało 4 asystentów rodziny, którzy objęli swoją opieką 46 rodzin. Poniżej prezentujemy w formie graficznej i tabelarycznej szczegółowe dane dotyczące: świadczeń pieniężnych z pomocy społecznej w podziale na zasiłki stałe, okresowe oraz celowe, liczby asystentów rodziny, liczby rodzin wspieranych i liczby osób objętych pracą asystenta rodziny.

## Liczba asystentów rodziny oraz liczba rodzin objętych pracą asystenta rodziny

	2017	2018	2019	2020	2021	2022	2023
Liczba asystentów rodziny w gminie	5	5	5	4	4	4	4
Liczba rodzin, które korzystały z usług asystentów rodziny	41	36	28	38	39	46	46

Liczba asystentów rodziny oraz liczba rodzin



**Dane o osobach korzystających z pomocy i wsparcia  
GMINA - ZADANIA OPS, CUS ORAZ MOPS, MOPR  
wypełniają wyłącznie gminy i miasta na prawach powiatu  
w całym okresie sprawozdawczym**

WYSZCZEGÓLNIENIE		Rok 2022	Rok oceny 2023	Prognoza 2024
<b>SWIADCZENIA PIENIĘŻNE Z POMOCY SPOŁECZNEJ</b>				
<b>ZASIŁEK STAŁY</b>				
Liczba osób	1	319	311	311
Kwota świadczeń w złotych	2	2 113 816	1 944 322	1 944 322
<b>W tym: (wiersze 3-6)</b>				
<b>Zasiłek stały dla osób samotnie gospodarujących</b>				
Liczba osób	3	295	288	288
Kwota świadczeń w złotych	4	2 017 998	1 872 015	1 872 015
<b>Zasiłek stały dla osoby w rodzinie</b>				
Liczba osób	5	29	28	28
Kwota świadczeń w złotych	6	95 818	72 307	72 307
<b>ZASIŁEK OKRESOWY</b>				
Liczba osób	7	365	362	362
Kwota świadczeń w złotych	8	771 741	801 911	801 911
<b>W tym: (wiersze 9-16)</b>				
<b>Zasiłek okresowy z tytułu bezrobocia</b>				
Liczba osób	9	98	106	106
Kwota świadczeń w złotych	10	190 389	183 226	183 226
<b>Zasiłek okresowy z tytułu długotrwałej choroby</b>				
Liczba osób	11	130	152	152
Kwota świadczeń w złotych	12	227 915	280 964	280 964
<b>Zasiłek okresowy z tytułu niepełnosprawności</b>				
Liczba osób	13	112	96	96
Kwota świadczeń w złotych	14	178 095	156 206	156 206
<b>Zasiłek okresowy z tytułu możliwości utrzymania lub nabycia uprawnień do świadczeń z innych systemów zabezpieczenia społecznego</b>				
Liczba osób	15	0	0	0
Kwota świadczeń w złotych	16	0	0	0
<b>Zasiłek okresowy kontynuowany niezależnie od dochodu na podstawie art. 38 ust. 4a i 4b</b>				
Liczba osób	17	0	0	0
Kwota świadczeń w złotych	18	0	0	0
<b>ZASIŁEK CELOWY</b>				
Liczba osób	19	743	743	743
Kwota świadczeń w złotych	20	1 415 954	1 555 880	1 555 880
<b>W tym: (wiersze 21 - 22)</b>				
<b>ZASIŁEK CELOWY PRZYZNANY W RAMACH PROGRAMU WIELOLETNIEGO "POSIŁEK W SZKOLE I W DOMU"</b>				
Liczba osób	21	661	639	639
Kwota świadczeń w złotych	22	909 088	844 664	844 664
<b>ZASIŁEK CELOWY PRZYZNANY NIEZALEŻNIE OD DOCHODU na podstawie art. 39a ust. 1 i 2</b>				

WYSZCZEGÓLNIENIE		Rok 2022	Rok oceny 2023	Prognoza 2024
Liczba osób	23	0	0	0
Kwota świadczeń w złotych	24	0	0	0
<b>ŚWIADCZENIA NIEPIENIĘŻNE Z POMOCY SPOŁECZNEJ</b>				
<b>POSIŁEK OGÓLEM</b>				
Liczba osób	25	868	859	859
Kwota świadczeń w złotych	26	339 547	425 024	425 024
W tym: (z wierszy 25 - 26)				
<b>DLA DZIECI</b> (z wyłączeniem posiłków przyznanych doraźnie dzieciom i młodzieży/MRiPS-03, dział 1B, wiersz 25)				
Liczba osób	27	254	207	207
Kwota świadczeń w złotych	28	74 221	125 196	125 196
W tym (z wierszy 25-26):				
<b>POSIŁEK</b> świadczenie przyznane w ramach programu wieloletniego "POSIŁEK W SZKOLE I W DOMU"				
Liczba osób	29	295	361	361
Kwota świadczeń w złotych	30	271 136	354 700	354 700
W tym (z wierszy 29-30):				
<b>DLA DZIECI</b>				
Liczba osób	31	155	197	197
Kwota świadczeń w złotych	32	69 628	118 507	118 507
<b>SCHRONIENIE - OGÓLEM</b>				
Liczba osób	33	96	164	164
Kwota świadczeń w złotych	34	837 135	926 130	926 130
<b>UBRANIE</b>				
Liczba osób	35	0	0	0
Kwota świadczeń w złotych	36	0	0	0
<b>SPRAWIENIE POGRZEBU</b>				
Liczba osób	37	4	3	3
Kwota świadczeń w złotych	38	9 650	7 720	7 720
<b>ODPŁATNOŚĆ GMINY ZA POBYT W DOMU POMOCY SPOŁECZNEJ</b>				
Liczba osób	39	150	165	165
Kwota świadczeń w złotych	40	3 935 811	5 520 524	5 520 524
<b>WSPIERANIE RODZINY I PIECZA ZASTĘPCZA</b>				
Liczba rodzin objęta pracą asystenta rodziny	41	46	46	46
Liczba rodzin wspierających	42	0	0	0
Liczba asystentów rodziny	43	4	4	4
Odpłatność za pobyt dziecka w pieczy zastępczej w złotych	44	1 083 710	676 234	676 234

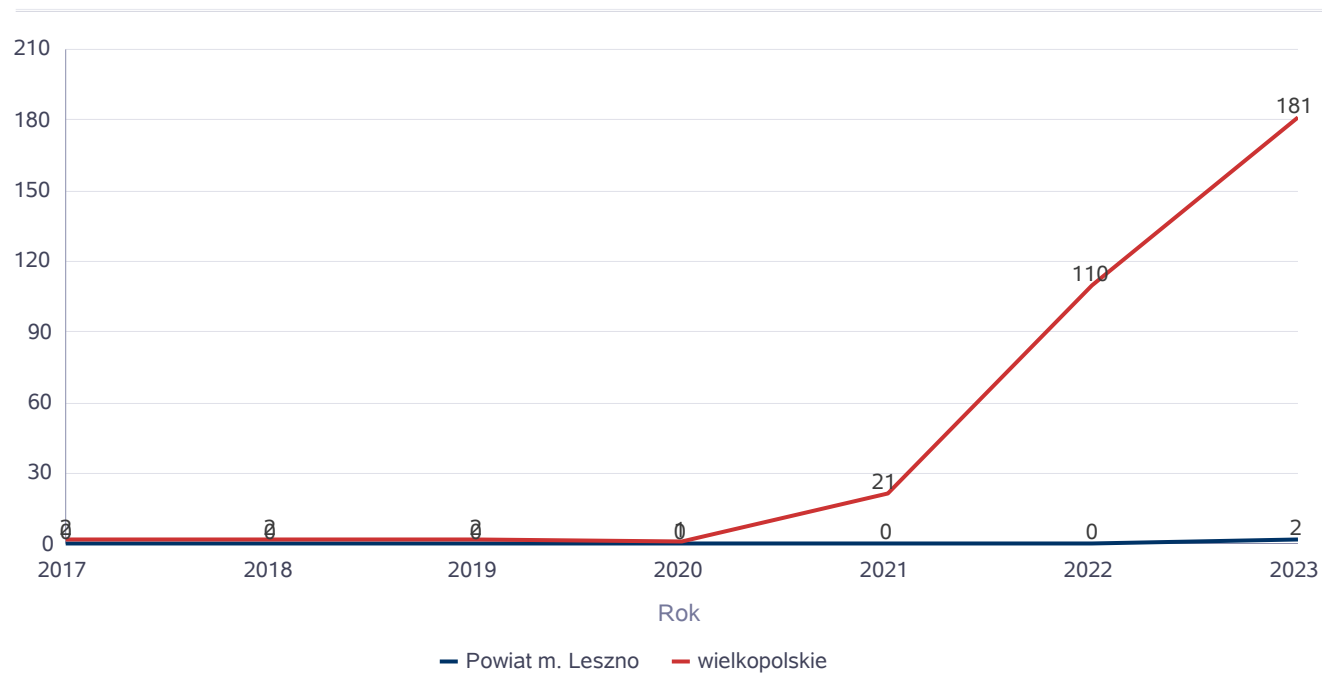
### **3.2. Dane o korzystających z pomocy i wsparcia POWIAT - ZADANIA PCPR ORAZ MOPR**

W 2023 roku w 98 rodzinach zastępczych umieszczonych było 157 dzieci. Na terenie powiatu 19 pełnoletnich wychowanków rodzinnej pieczy zastępczej oraz instytucjonalnej pieczy zastępczej zdecydowało o opuszczeniu rodziny i zostało objętych indywidualnym programem usamodzielnienia. W powiecie funkcjonowało 3 koordynatorów pieczy zastępczej. Poniżej prezentujemy w formie graficznej i tabelarycznej szczegółowe dane dotyczące: liczby osób korzystających z indywidualnego programu integracji cudzoziemców, liczby rodzin i dzieci umieszczonych w rodzinach zastępczych, kwoty świadczeń ze względu na typ rodziny, w której umieszczono dziecko w pieczy zastępczej, kwoty świadczeń dodatku zadaniowego w różnych typach pieczy zastępczej, strukturę liczby osób usamodzielnionych w rozbiciu na pełnoletnie osoby opuszczające rodziny zastępcze, pełnoletnie osoby opuszczające placówki opiekuńczo-wychowawcze, pełnoletnie osoby opuszczające instytucje, o których mowa w art. 88 ust. 1 ustawy o pomocy społecznej, kwotę świadczeń na usamodzielnienia.

Liczba osób korzystających z indywidualnego programu integracji cudzoziemców w województwie

	Liczba osób						
	2017	2018	2019	2020	2021	2022	2023
Powiat m. Leszno	0	0	0	0	0	0	2
wielkopolskie	2	2	2	1	21	110	181

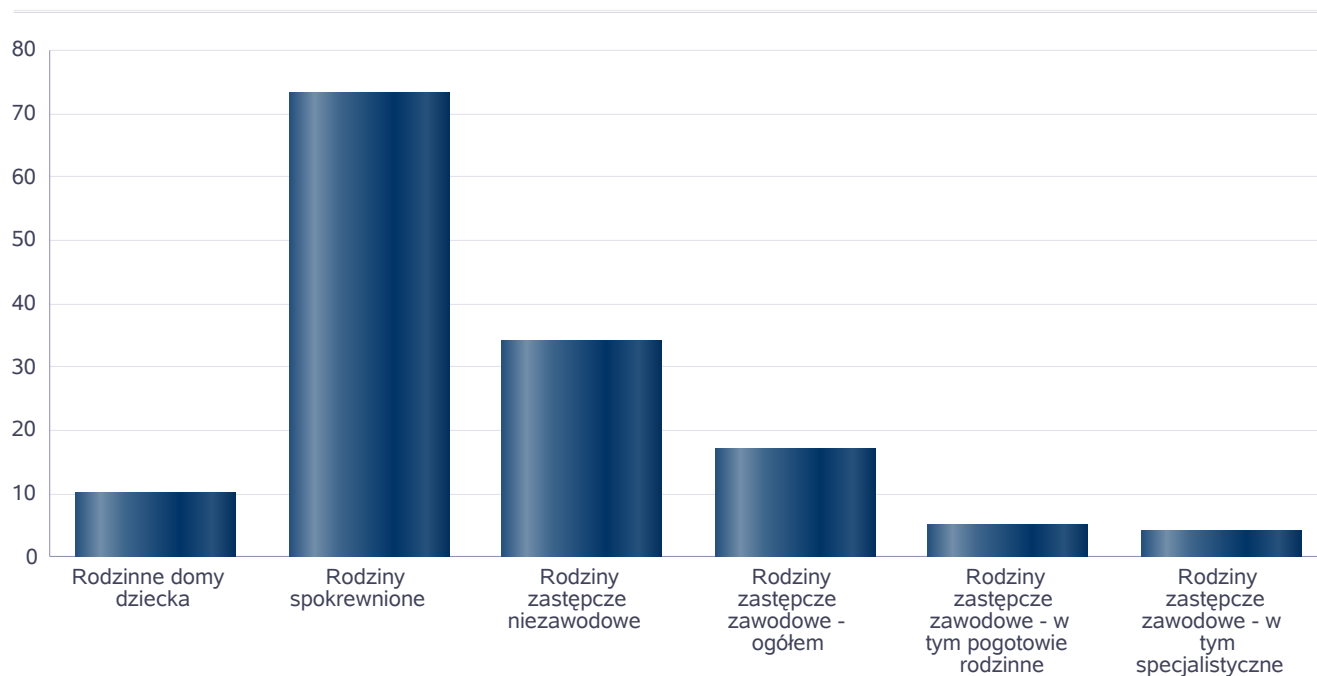
Liczba osób



Liczba dzieci umieszczonych w rodzinach, rodzinach spokrewnionych z dzieckiem, w rodzinach zastępczych niezawodowych, zastępczych zawodowych, w tym rodzinach zastępczych specjalistycznych, rodzinach zastępczych pełniących funkcję pogotowia rodzinnego

Forma pieczy:	Liczba dzieci
Rodzinne domy dziecka	10
Rodziny spokrewnione	73
Rodziny zastępcze niezawodowe	34
Rodziny zastępcze zawodowe - ogółem	17
Rodziny zastępcze zawodowe - w tym pogotowie rodzinne	5
Rodziny zastępcze zawodowe - w tym specjalistyczne	4

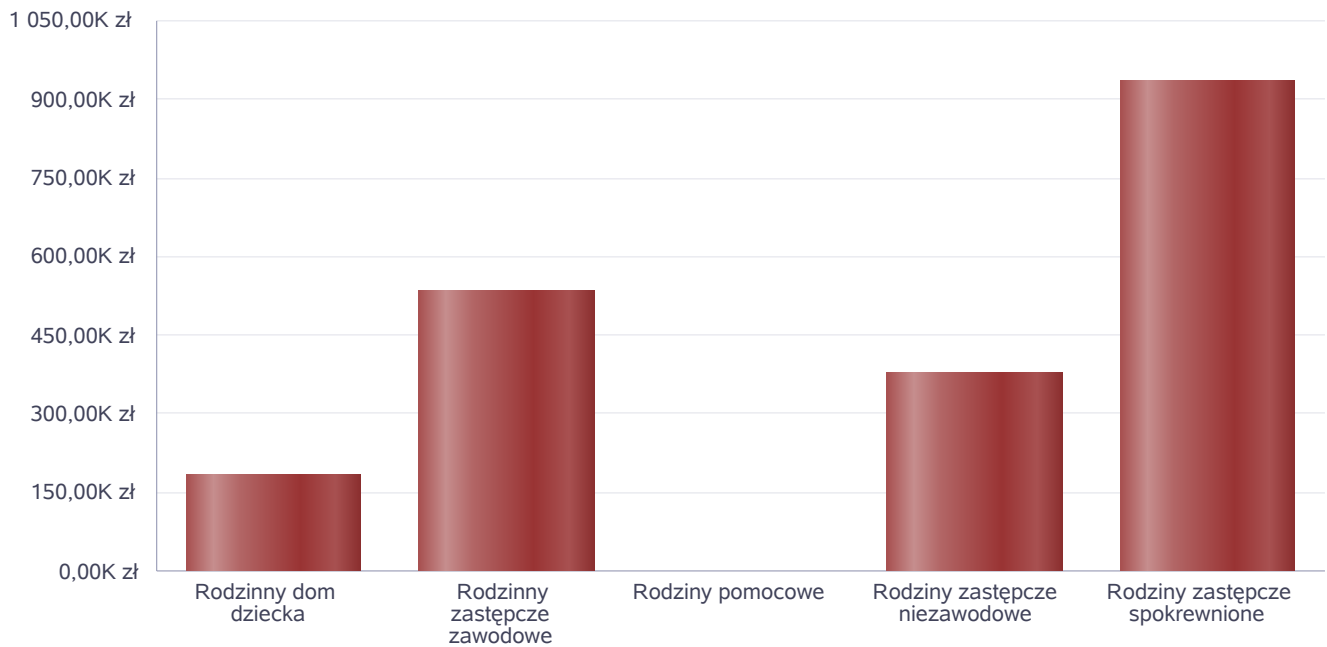
Liczba dzieci



Kwoty świadczeń ze względu na typ rodziny, w której umieszczono dziecko

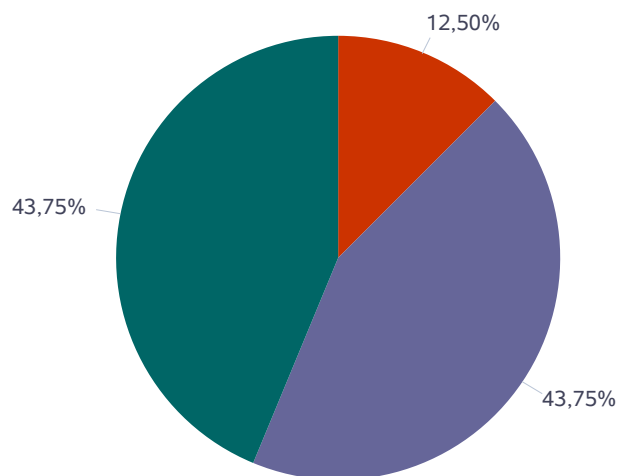
Rodzaj świadczenia	Rodzinny dom dziecka	Rodzinny zastępcze zawodowe	Rodziny pomocowe	Rodziny zastępcze niezawodowe	Rodziny zastępcze spokrewnione
Wydatki na świadczenia dla rodzin zastępczych lub osób prowadzących rodzinny dom dziecka	182 840,00 zł	531 688,00 zł	0,00 zł	378 496,00 zł	933 090,00 zł

Kwoty świadczeń



Liczba osób usamodzielnionych w rozbiciu na pełnoletnie osoby opuszczające rodziny zastępcze, pełnoletnie osoby opuszczające placówki opiekuńczo-wychowawczej

Grupa	Odływ z instytucjonalnej pieczy zastępczej	Odływ z rodzin zastępczych niezawodowych	Odływ z rodzin zastępczych spokrewnionych	Odływ z rodzin zastępczych zawodowych	Odływ z rodzinnych domów dziecka
Dzieci powyżej 18 roku życia	0	2	7	7	0

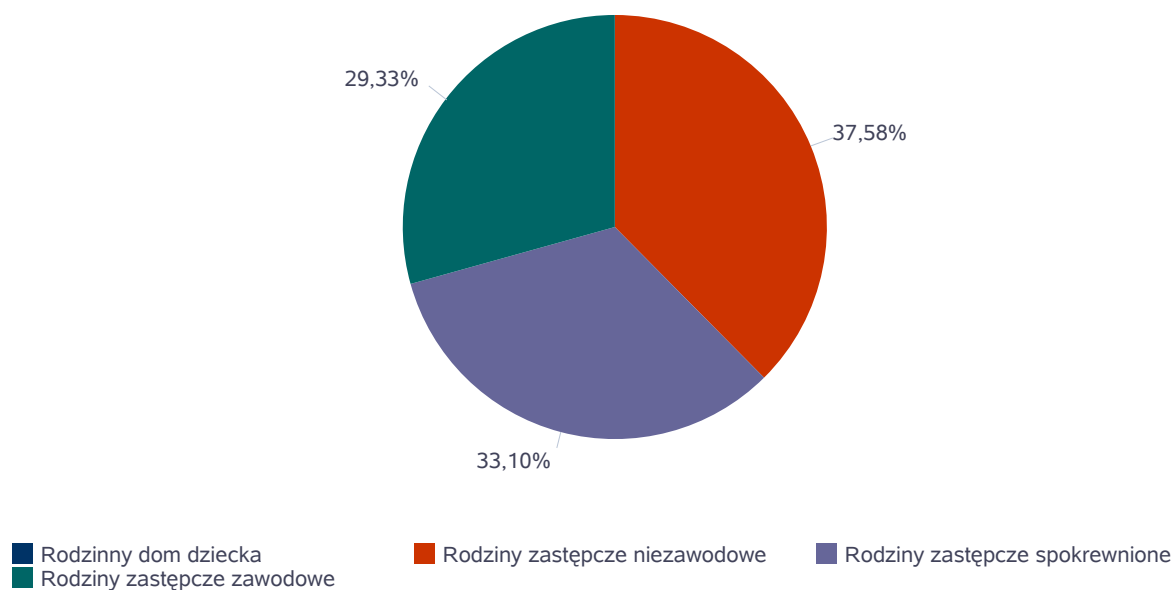


- Odływ z instytucjonalnej pieczy zastępczej
  - Odływ z rodzin zastępczych spokrewnionych
  - Odływ z rodzinnych domów dziecka
- Odływ z rodzin zastępczych niezawodowych
  - Odływ z rodzin zastępczych zawodowych

Kwota w złotych ogółem świadczeń na usamodzielnienia w rozbiciu na pełnoletnie osoby opuszczające rodziny zastępcze

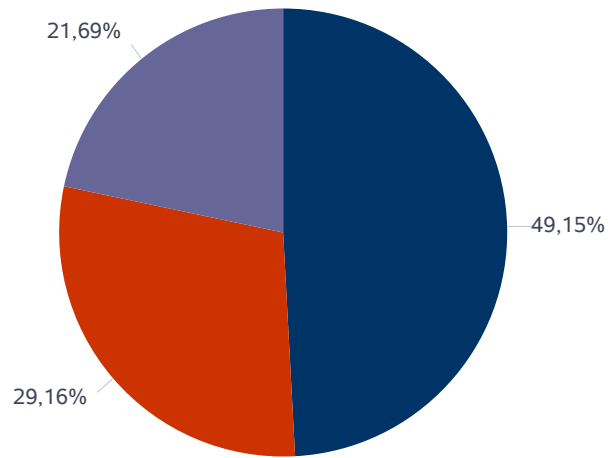
Rodzaj usamodzielnienia	Rodzinny dom dziecka	Rodziny zastępcze niezawodowe	Rodziny zastępcze spokrewnione	Rodziny zastępcze zawodowe
Pomoc dla osoby usamodzielnianej na kontynuowanie nauki	0,00 zł	25 550,00 zł	22 694,00 zł	17 875,00 zł
Pomoc dla osoby usamodzielnianej na usamodzielnienie	0,00 zł	17 936,00 zł	12 328,00 zł	8 968,00 zł
Pomoc dla osoby usamodzielnianej na zagospodarowanie	0,00 zł	7 066,00 zł	9 500,00 zł	12 609,00 zł

Procentowy udział wydatków wg rodzaju placówki



## Procentowy udział wydatków wg rodzaju usamodzielnienia

---



- Pomoc dla osoby usamodzielnianej na kontynuowanie nauki
- Pomoc dla osoby usamodzielnianej na usamodzielnienie
- Pomoc dla osoby usamodzielnianej na zagospodarowanie

**Dane o osobach korzystających z pomocy i wsparcia  
POWIAT - ZADANIA PCPR ORAZ MOPR  
wypełniają wyłącznie powiaty i miasta na prawach powiatu  
w całym okresie sprawozdawczym**

WYSZCZEGÓLNIENIE		Rok 2022	Rok oceny 2023	Prognoza 2024
<b>INDYWIDUALNE PROGRAMY POMOCY</b>				
<b>PROGRAM ODDZIAŁYWAŃ KOREKCYJNO-EDUKACYJNYCH DLA OSÓB STOSUJĄCYCH PRZEMOC W RODZINIE</b>				
Liczba osób korzystających z usług	1	0	0	0
<b>USAMODZIELNIENIE</b>				
<b>PEŁNOLETNIE OSOBY OPUSZCZAJĄCE INSTYTUCJE, O KTÓRYCH MOWA W ART. 88 UST.1 USTAWY O POMOCY SPOŁECZNEJ</b>				
Liczba osób	2	0	0	0
Kwota świadczeń w złotych	3	0	0	0
<b>W TYM: (od poz. 4 do poz. 9)</b>				
<b>POMOC PIENIĘŻNA NA USAMODZIELNIENIE</b>				
Liczba osób	4	0	0	0
Kwota świadczeń w złotych	5	0	0	0
<b>POMOC PIENIĘŻNA NA KONTYNUOWANIE NAUKI</b>				
Liczba osób	6	0	0	0
Kwota świadczeń w złotych	7	0	0	0
<b>POMOC NA ZAGOSPODAROWANIE W FORMIE RZECZOWEJ</b>				
Liczba osób	8	0	0	0
Kwota świadczeń w złotych	9	0	0	0
<b>REHABILITACJA ZAWODOWA I SPOŁECZNA OSÓB NIEPEŁNOSPRAWNYCH</b>				
Ogólna kwota dofinansowania (PFRON, środki własne powiatu)	10	1 169 389	1 649 851	2 860 000
<b>POMOC NA LIKWIDACJĘ BARIER ARCHITEKTONICZNYCH, TECHNICZNYCH I W KOMUNIKOWANIU SIĘ</b>				
Liczba osób, które uzyskały dofinansowanie	11	56	74	90
Wartość dofinansowania w złotych	12	303 012	370 784	500 000
<b>TURNUSY REHABILITACYJNE</b>				
Liczba osób, które uzyskały pomoc	13	165	67	250
Wartość dofinansowania w złotych	14	208 153	89 929	520 000
<b>ZAOPATRZENIE W PRZEDMIOTY ORTOPEDYCZNE, ŚRODKI POMOCNICZE I SPRZĘT REHABILITACYJNY</b>				
Liczba osób, które uzyskały pomoc	15	72	263	250
Wartość dofinansowania w złotych	16	277 044	613 582	500 000
<b>PROGRAM "AKTYWNY SAMORZĄD"</b>				
Liczba świadczeń	17	61	54	130
Wartość dofinansowania w złotych	18	361 680	555 956	1 300 000
Liczba osób z niepełnosprawnościami korzystających z form wsparcia pomocy społecznej ogółem	19	583	623	700
<b>DOFINANSOWANIE SPORTU, KULTURY, REKREACJI I TURYSTYKI</b>				
Liczba dofinansowanych imprez	20	4	6	7
Liczba niepełnosprawnych uczestników	21	132	165	200
Wartość dofinansowania ogółem w złotych	22	19 500	19 600	40 000
<b>DOFINANSOWANIE USŁUG TŁUMACZA JĘZYKA MIGOWEGO LUB TŁUMACZA - PRZEWODNIKA</b>				
Wartość dofinansowania w złotych	23	0	0	0

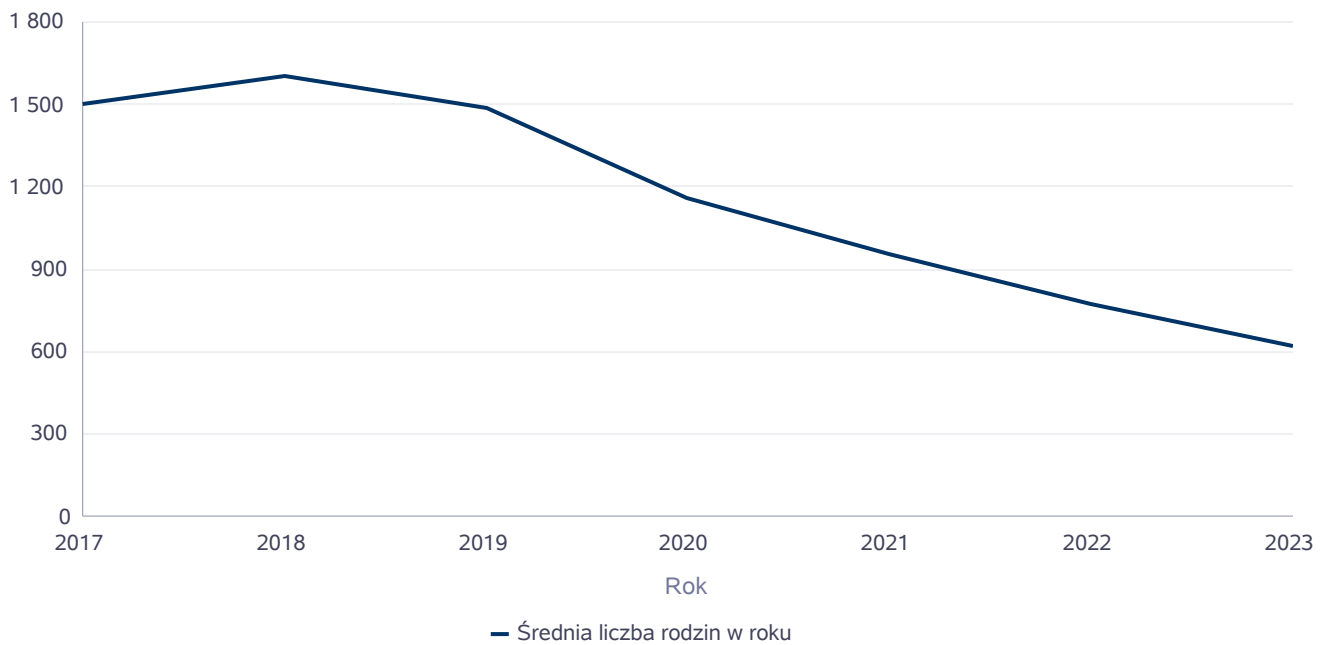
#### **4. Inne rodzaje pomocy i świadczeń**

Liczba pobierających w roku oceny zasiłek rodzinny wyniosła 3.687 rodziny. W stosunku do roku poprzedniego liczba ta wzrosła o 718 . Całkowita kwota przyznanego świadczenia w formie zasiłku rodzinnego wyniosła 24.262.500,53 zł i w porównaniu z rokiem poprzednim wzrosła o 2.125.917 zł. Poniżej prezentujemy w formie graficznej i tabelarycznej szczegółowe dane dotyczące: liczby rodzin, które otrzymały świadczenie wychowawcze w ciągu roku, kwoty świadczenia wychowawczego w ciągu roku, liczby rodzin i kwoty świadczeń w zakresie zasiłków rodzinnych, dodatków do zasiłków rodzinnych, jednorazowych dodatków z tytułu urodzenia się dziecka, jednorazowej zapomogi z tytułu urodzenia dziecka, liczby i kwot świadczeń pielęgnacyjnych, zasiłku pielęgnacyjnego, zasiłku pielęgnacyjnego dla niepełnosprawnego dziecka, dla osoby niepełnosprawnej w wieku powyżej 16 lat o różnych stopniach niepełnosprawności, zasiłku pielęgnacyjnego dla osób, które ukończyły 75 lat, specjalnego zasiłku opiekuńczego, zasiłku dla opiekuna, świadczeń alimentacyjnych.

Średniomiesięczna liczba rodzin korzystających z zasiłków rodzinnych wraz z dodatkami oraz korzystających z jednorazowej zapomogi z tytułu urodzenia dziecka

	Liczba rodzin						
	2017	2018	2019	2020	2021	2022	2023
Liczba rodzin korzystających z zasiłków rodzinnych wraz z dodatkami	1 499	1 603	1 487	1 162	956	776	624

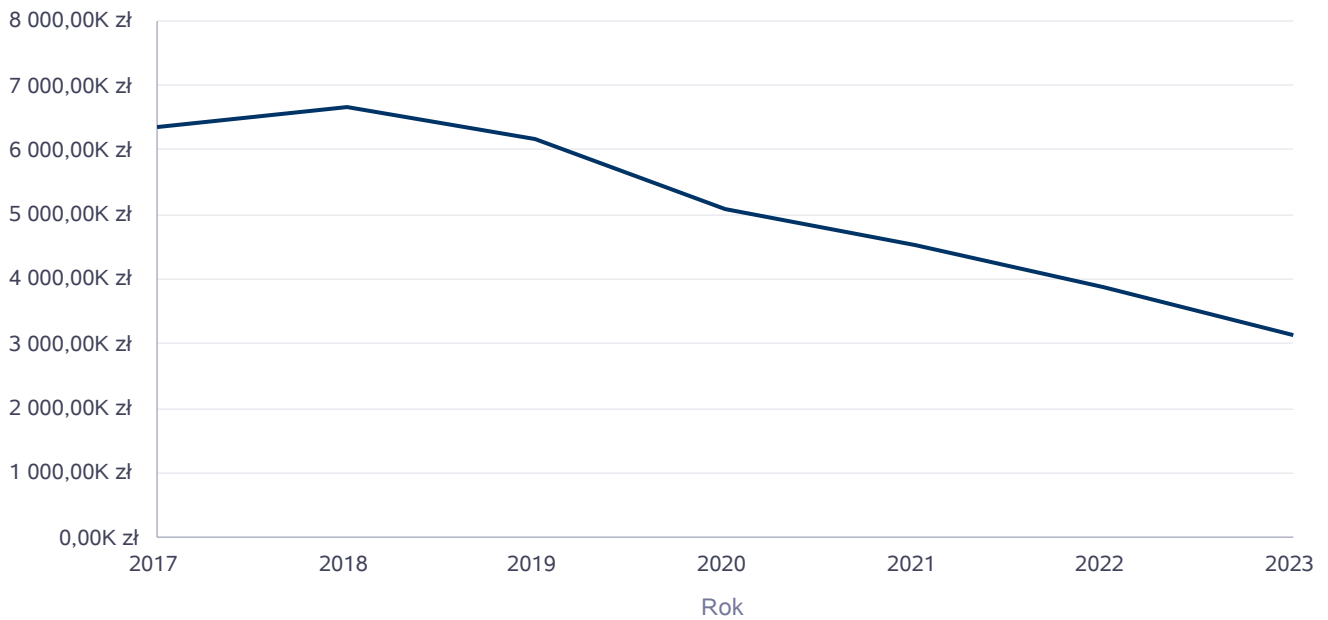
Średniomiesięczna liczba rodzin korzystających z zasiłków rodzinnych wraz z dodatkami



Kwota zasiłków rodzinnych wraz z dodatkami ogółem wypłaconych w ciągu roku

Rok	Kwota
2017	6 359 818,89 zł
2018	6 677 323,36 zł
2019	6 171 887,23 zł
2020	5 098 902,01 zł
2021	4 540 507,31 zł
2022	3 889 295,48 zł
2023	3 135 858,53 zł

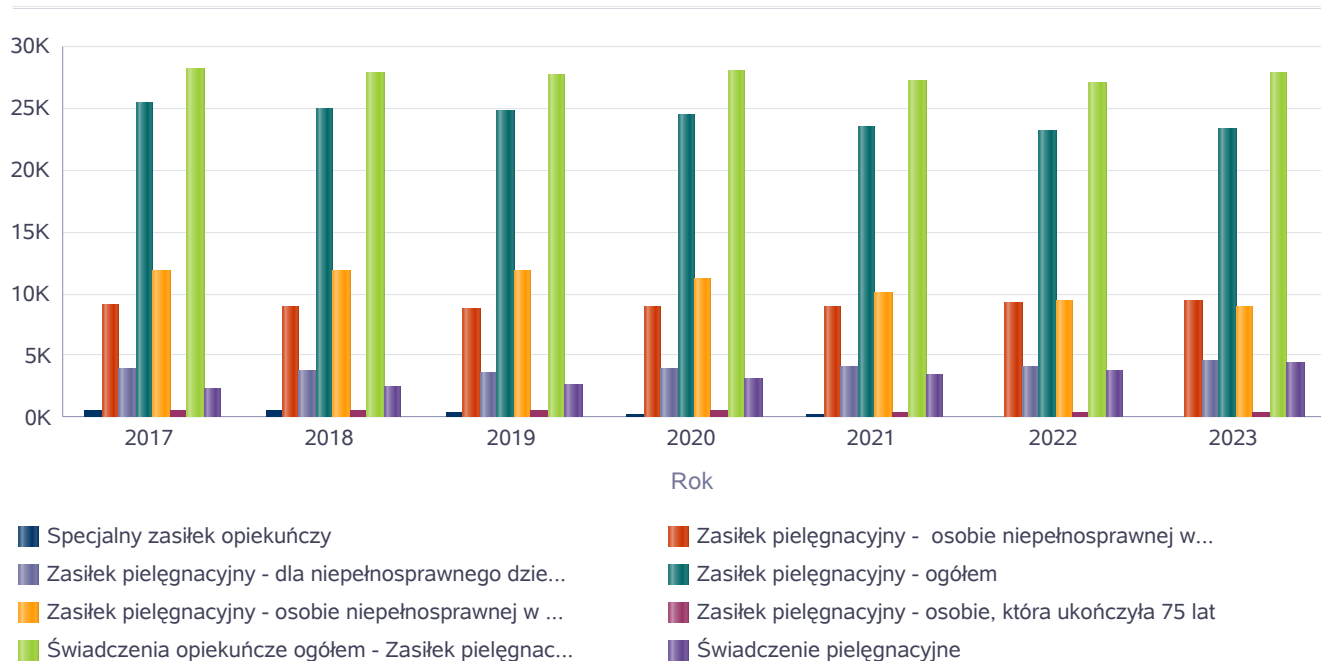
Kwota zasiłków rodzinnych wraz z dodatkami oraz jednorazowej zapomogi z tytułu urodzenia dziecka



Liczba świadczeń: świadczenie pielęgnacyjne, zasiłek pielęgnacyjny, zasiłek pielęgnacyjny dla niepełnosprawnego dziecka, dla osoby niepełnosprawnej w wieku powyżej 16 lat o różnych stopniach niepełnosprawności, zasiłek pielęgnacyjny dla osób, które ukończyły 75 lat, specjalny zasiłek opiekuńczy

	Kwota						
	2017	2018	2019	2020	2021	2022	2023
Specjalny zasiłek opiekuńczy	514	475	366	282	192	120	91
Zasiłek pielęgnacyjny - osobie niepełnosprawnej w wieku powyżej 16. roku życia legitymującej się orzeczeniem o umiarkowanym stopniu niepełnosprawności, jeżeli niepełnosprawność powstała w wieku do ukończenia 21 roku życia	9 098	8 878	8 815	8 916	8 959	9 190	9 376
Zasiłek pielęgnacyjny - dla niepełnosprawnego dziecka	3 908	3 710	3 614	3 950	4 148	4 134	4 542
Zasiłek pielęgnacyjny - ogółem	25 337	24 969	24 764	24 483	23 523	23 175	23 287
Zasiłek pielęgnacyjny - osobie niepełnosprawnej w wieku powyżej 16. roku życia o znacznym stopniu niepełnosprawności	11 813	11 897	11 859	11 143	10 000	9 458	9 010
Zasiłek pielęgnacyjny - osobie, która ukończyła 75 lat	518	484	476	474	416	393	359
Świadczenia opiekuńcze ogółem - Zasiłek pielęgnacyjny, świadczenia pielęgnacyjne, specjalny zasiłek opiekuńczy	28 160	27 884	27 717	27 950	27 170	27 071	27 758
Świadczenie pielęgnacyjne	2 309	2 440	2 587	3 185	3 455	3 776	4 380

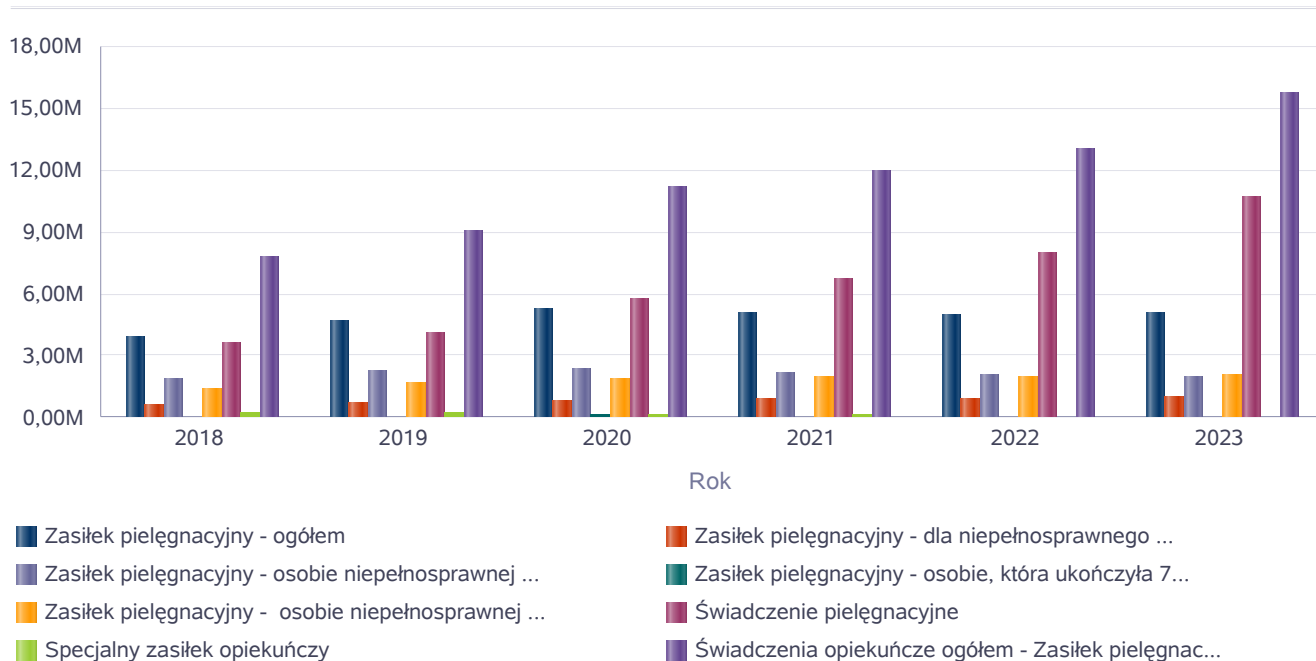
Liczba świadczeń



Kwota świadczeń: świadczenie pielęgnacyjne, zasiłek pielęgnacyjny, zasiłek pielęgnacyjny dla niepełnosprawnego dziecka, dla osoby niepełnosprawnej w wieku powyżej 16 lat o różnych stopniach niepełnosprawności, zasiłek pielęgnacyjny dla osób które ukończyły 75 lat, specjalny zasiłek opiekuńczy, zasiłek dla opiekuna

Świadczenia opiekuńcze	Kwota świadczeń					
	2018	2019	2020	2021	2022	2023
Zasiłek pielęgnacyjny - ogółem	3 943 523,00	4 691 288,00	5 271 332,00	5 076 010,00	5 002 061,00	5 026 141,00
Zasiłek pielęgnacyjny - dla niepełnosprawnego dziecka	584 660,00	683 878,00	850 557,00	895 210,00	892 251,00	980 220,00
Zasiłek pielęgnacyjny - osobie niepełnosprawnej w wieku powyżej 16. roku życia o znacznym stopniu niepełnosprawności	1 879 850,00	2 247 242,00	2 402 040,00	2 158 400,00	2 041 415,00	1 944 718,00
Zasiłek pielęgnacyjny - osobie, która ukończyła 75 lat	76 471,00	90 109,00	101 013,00	89 789,00	84 825,00	77 487,00
Zasiłek pielęgnacyjny - osobie niepełnosprawnej w wieku powyżej 16. roku życia legitymującej się orzeczeniem o umiarkowanym stopniu niepełnosprawności, jeżeli niepełnosprawność powstała w wieku do ukończenia 21 roku życia	1 402 542,00	1 670 059,00	1 917 722,00	1 932 611,00	1 983 570,00	2 023 716,00
Świadczenie pielęgnacyjne	3 589 238,00	4 084 082,00	5 750 176,00	6 733 250,00	7 940 621,00	10 658 714,00
Specjalny zasiłek opiekuńczy	250 179,00	225 376,00	173 190,00	118 720,00	74 400,00	55 880,00
Świadczenia opiekuńcze ogółem - Zasiłek pielęgnacyjny, świadczenia pielęgnacyjne, specjalny zasiłek opiekuńczy	7 782 940,00	9 000 746,00	11 194 698,00	11 927 980,00	13 017 082,00	15 740 735,00

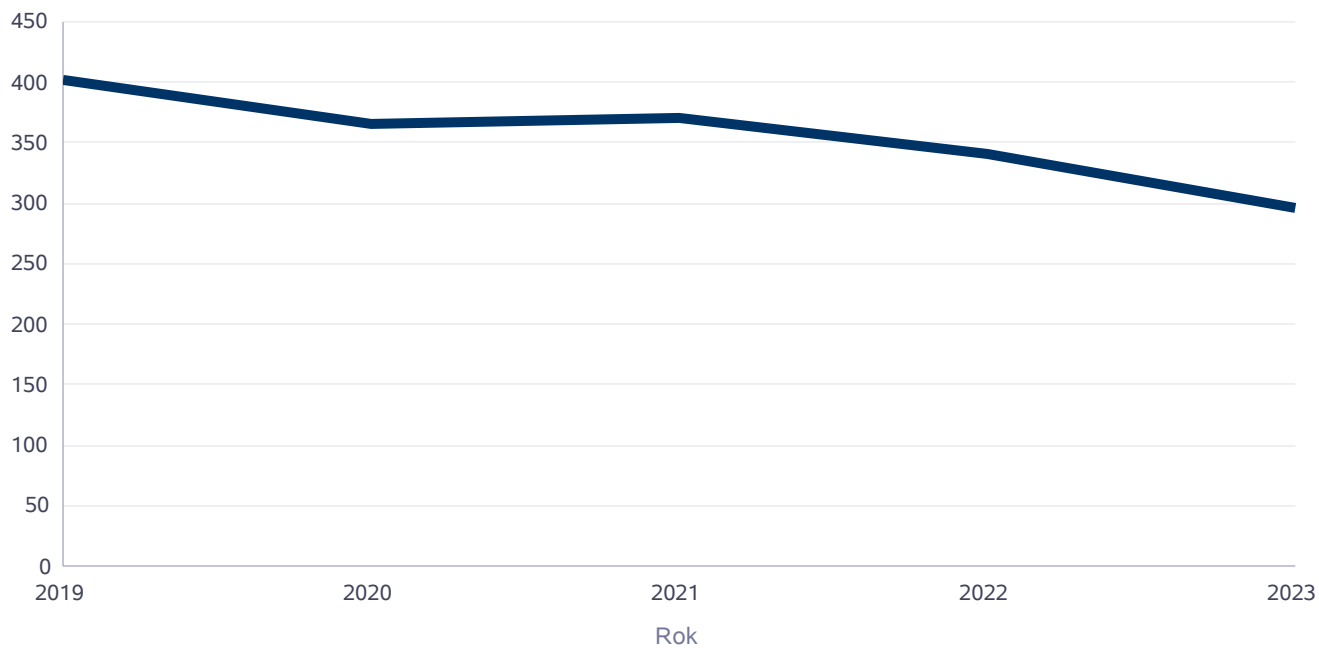
Kwota świadczeń



## Liczba osób korzystających ze świadczenia alimentacyjnego w poszczególnych latach

	Liczba osób				
	2019	2020	2021	2022	2023
Liczba osób korzystających ze świadczenia alimentacyjnego	402	366	370	341	296

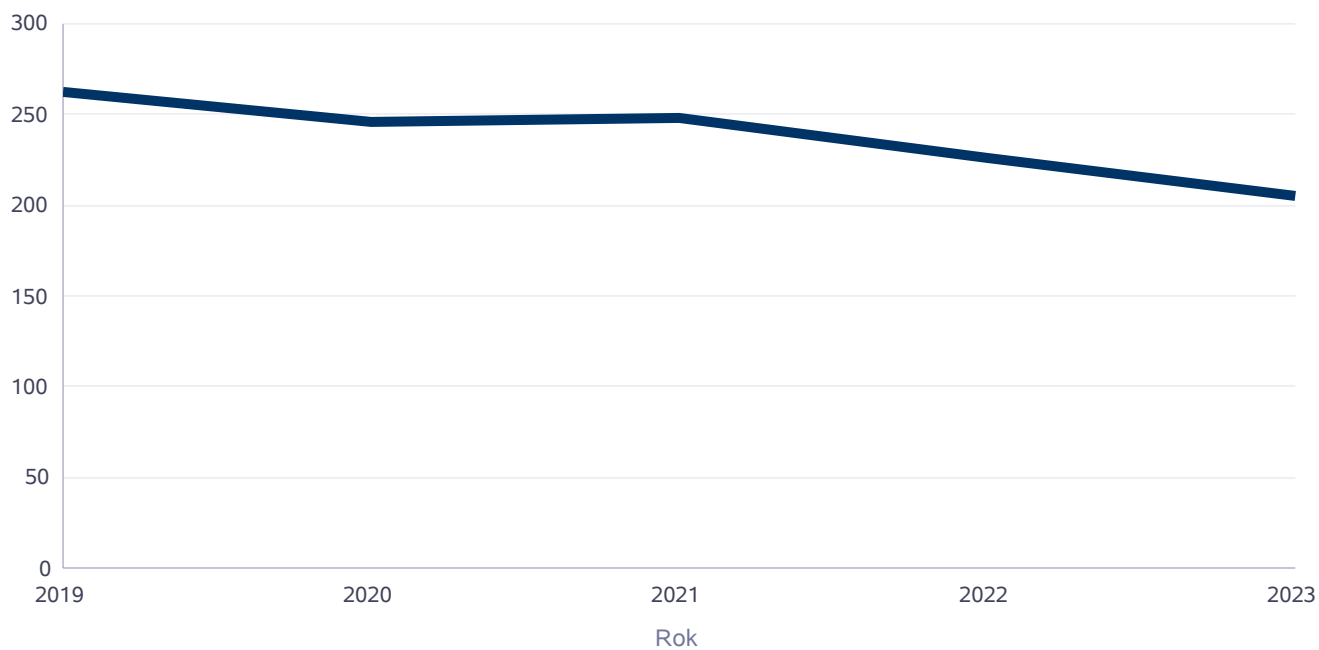
Liczba osób korzystających ze świadczenia alimentacyjnego



## Liczba rodzin korzystających ze świadczenia alimentacyjnego w poszczególnych latach

	Liczba rodzin				
	2019	2020	2021	2022	2023
Liczba rodzin korzystających ze świadczenia alimentacyjnego	262	246	248	226	206

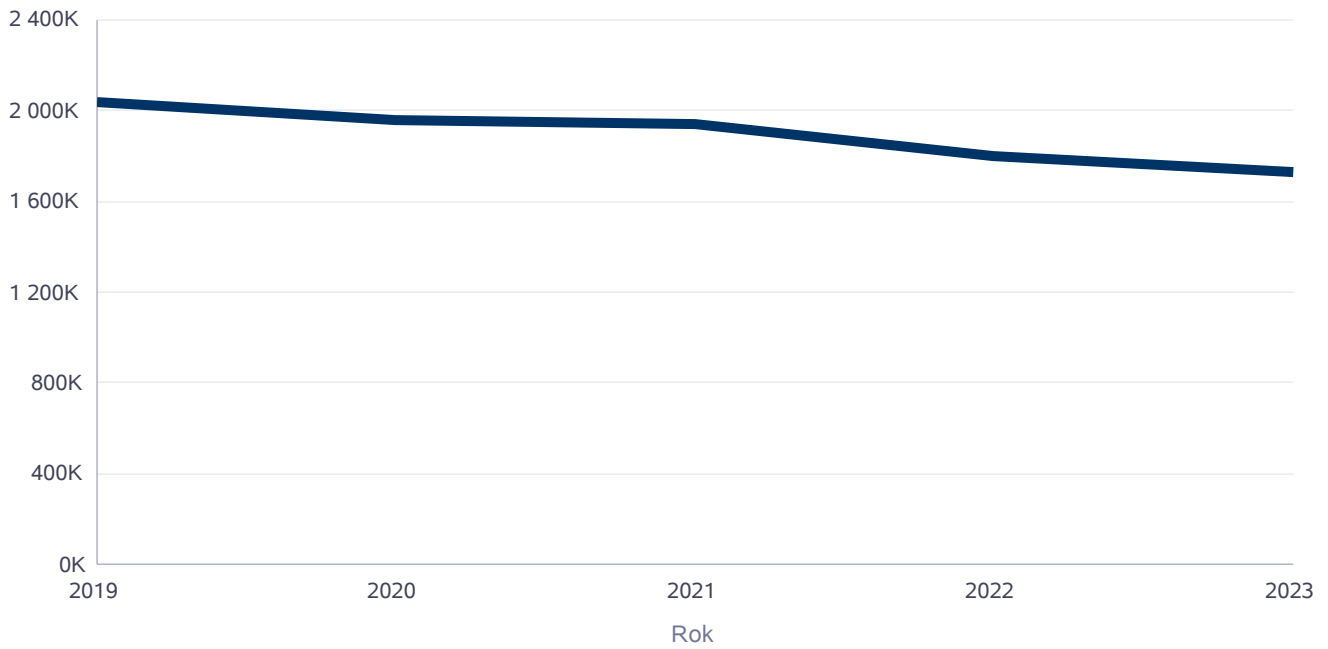
Liczba rodzin korzystających ze świadczenia alimentacyjnego



Kwota świadczeń z funduszu alimentacyjnego w poszczególnych latach [w zł]

	Kwota				
	2019	2020	2021	2022	2023
Ogólna kwota świadczeń z funduszu alimentacyjnego	2 039 862	1 960 339	1 944 344	1 799 847	1 729 349

Kwota świadczeń z funduszu alimentacyjnego



## INNE RODZAJE POMOCY I ŚWIADCZEŃ

WYSZCZEGÓLNIENIE		Rok 2022	Rok oceny 2023	Prognoza 2024
<b>DODATKI MIESZKANIOWE</b>				
Liczba gospodarstw domowych	1	1 076	1 100	1 100
Kwota świadczeń w złotych	2	1 730 073	2 121 848	2 121 848
<b>DODATKI ENERGETYCZNE</b>				
Liczba gospodarstw domowych	3	119	0	0
Kwota świadczeń w złotych	4	4 760	0	0

### 5. Zasoby instytucjonalne pomocy i wsparcia

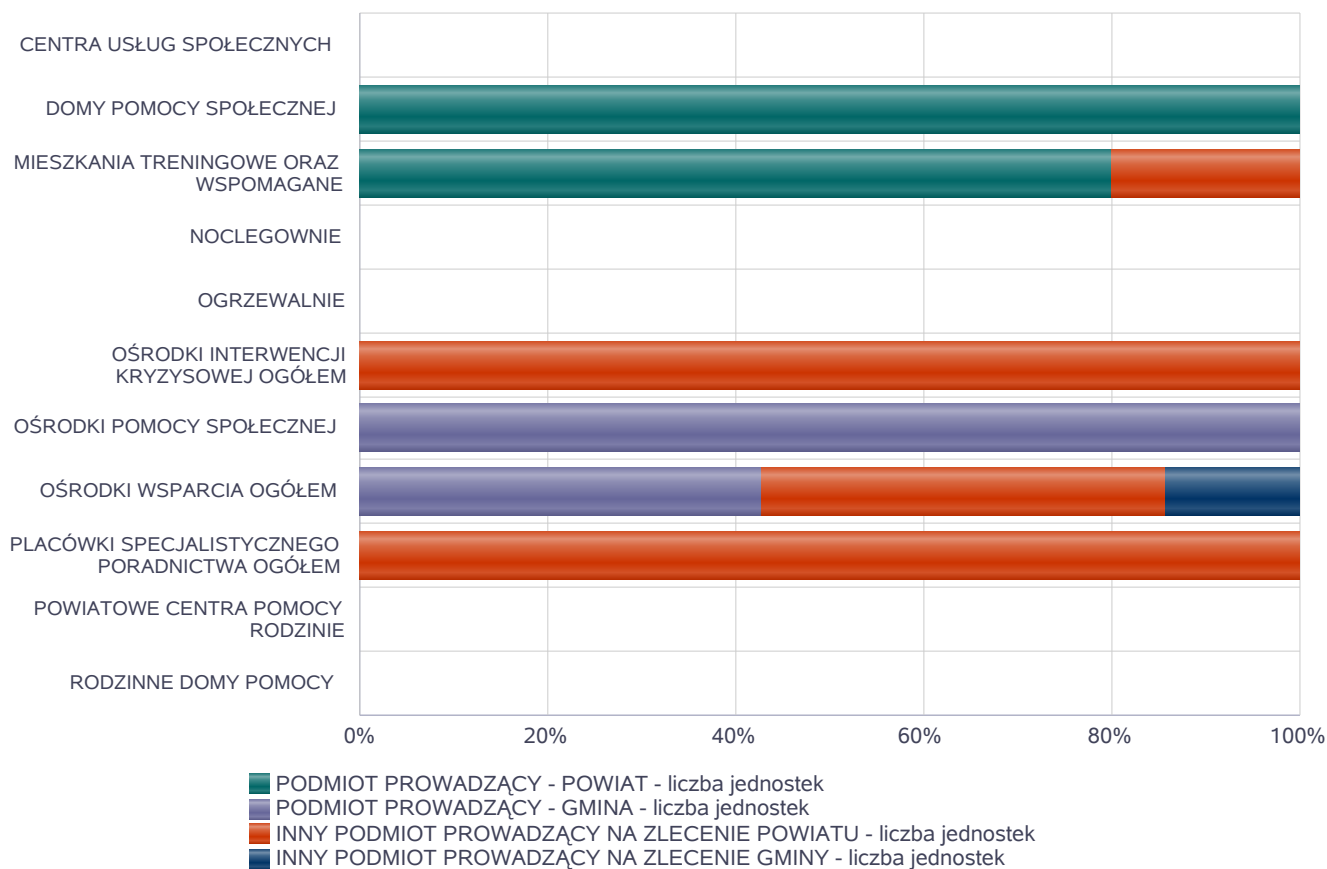
Pomoc społeczna to nie tylko wsparcie finansowe osób i rodzin potrzebujących pomocy, ale także pomoc instytucjonalna, świadczona przez placówki pomocy społecznej. W gminie Miasto Leszno prowadzą działalność następujące instytucje pomocy społecznej, finansowane z budżetu gminy: Miasta Leszna Poniżej prezentujemy w formie graficznej i tabelarycznej szczegółowe dane dotyczące: liczby placówek w podziale na typ i instytucje prowadzącą, liczby miejsc i liczby osób korzystających z placówek, wskaźnik nasycenia usługami w postaci środowiskowych domów samopomocy, mieszkań chronionych.

Pomoc społeczna to nie tylko wsparcie finansowe osób i rodzin potrzebujących pomocy, ale także pomoc instytucjonalna, świadczona przez placówki pomocy społecznej.

Liczba jednostek organizacyjnych pomocy i integracji społecznej o zasięgu lokalnym i o zasięgu ponadgminnym w podziale na instytucję prowadzącą

Jednostka	INNY PODM. PROW. NA ZLEC. GMINY - liczba jedn.	INNY PODM. PROW. NA ZLEC. POW. - liczba jedn.	PODM. PROW. - GMINA - liczba jedn.	PODM. PROW. - POW. - liczba jedn.
CENTRA USŁUG SPOŁECZNYCH	X	X	0	X
DOMY POMOCY SPOŁECZNEJ	0	0	0	1
MIESZKANIA TRENINGOWE ORAZ WSPOMAGANE	0	2	0	8
NOCLEGOWNIE	0	0	0	0
OGRZEWALNIE	0	0	0	0
OŚRODKI INTERWENCJI KRYZYSOWEJ OGÓŁEM	X	1	X	0
OŚRODKI POMOCY SPOŁECZNEJ	X	X	1	X
OŚRODKI WSPARCIA OGÓŁEM	1	3	3	0
PLACÓWKI SPECJALISTYCZNEGO PORADNICTWA OGÓŁEM	X	3	X	0
POWIATOWE CENTRA POMOCY RODZINIE	X	X	X	0
RODZINNE DOMY POMOCY	0	X	X	X

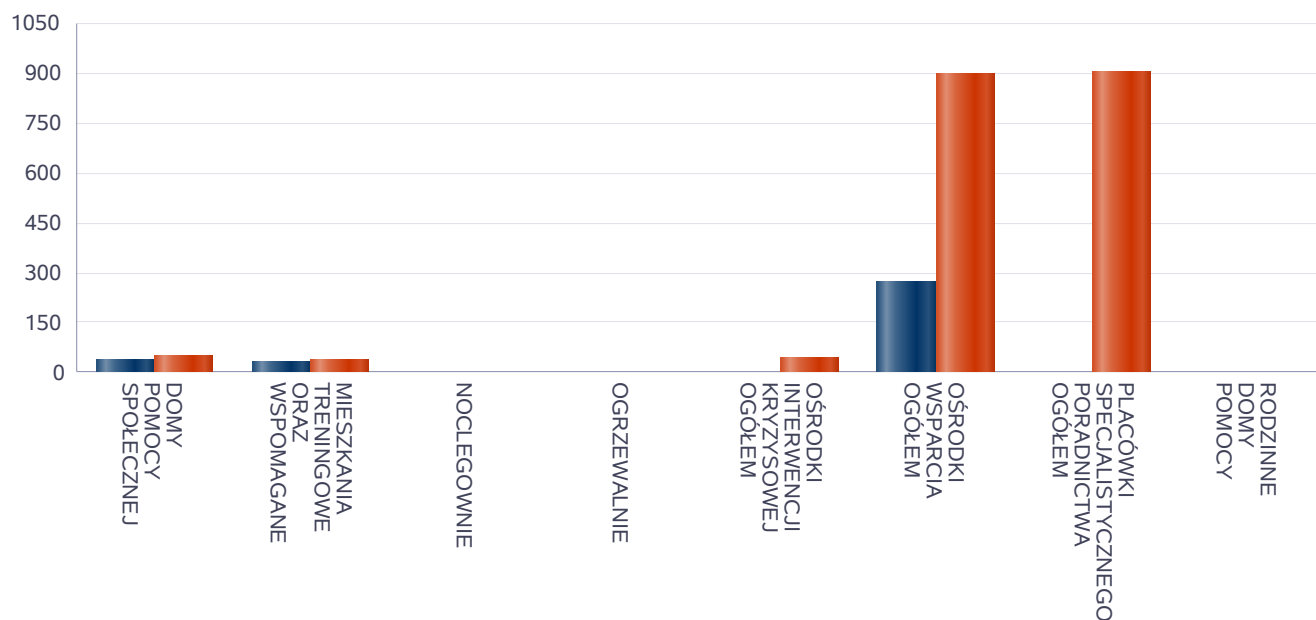
Liczba jednostek organizacyjnych pomocy i integracji społecznej



Liczba miejsc w jednostkach organizacyjnych pomocy i integracji społecznej o zasięgu lokalnym i o zasięgu ponadgminnym

Jednostka	liczba miejsc	liczba osób korzystających
DOMY POMOCY SPOŁECZNEJ	36	48
MIESZKANIA TRENINGOWE ORAZ WSPOMAGANE	33	37
NOCLEGOWNIE	0	0
OGRZEWALNIE	0	0
OŚRODKI INTERWENCJI KRYZYSOWEJ OGÓŁEM	X	46
OŚRODKI WSPARCIA OGÓŁEM	270	895
PLACÓWKI SPECJALISTYCZNEGO PORADNICTWA OGÓŁEM	X	904
RODZINNE DOMY POMOCY	0	0

Liczba miejsc w jednostkach organizacyjnych pomocy i integracji społecznej o zasięgu lokalnym i o zasięgu ponadgminnym

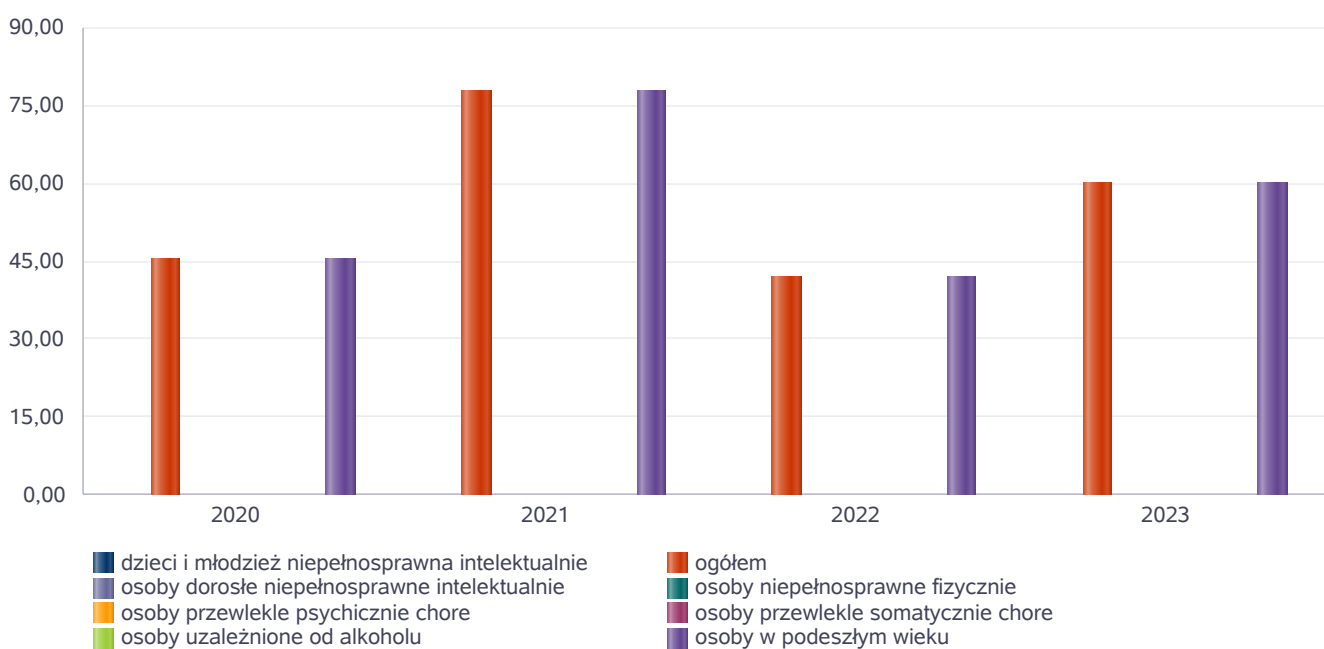


## Nasylenie usługami w DPS

Wskaźnik obliczany jako stosunek liczby osób umieszczonych w DPS pomnożony przez 100 do sumy liczby osób umieszczonych w DPS i liczby oczekujących

Grupa osób	Wskaźnik nasycenia usługami w DPS-ach wyrażony w %			
	2020	2021	2022	2023
ogółem	45,45	77,78	42,11	60,00
osoby w podeszłym wieku	45,45	77,78	42,11	60,00
osoby przewlekle somatycznie chore				
osoby przewlekle psychicznie chore				
osoby dorosłe niepełnosprawne intelektualnie				
dzieci i młodzież niepełnosprawna intelektualnie				
osoby niepełnosprawne fizycznie				
osoby uzależnione od alkoholu				

Nasylenie usługami w DPS-ach

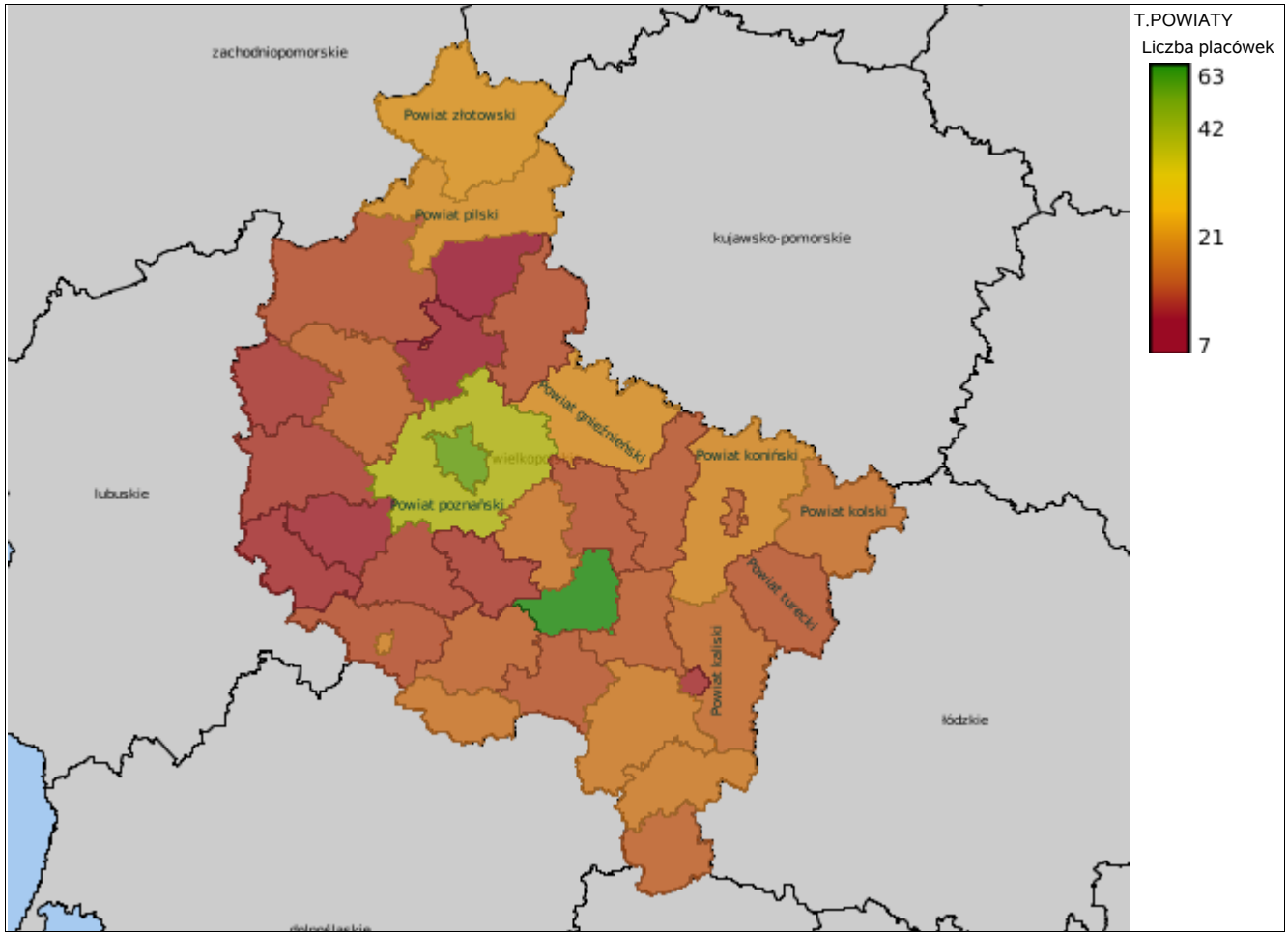


## Rozmieszczenie jednostek organizacyjnych pomocy i integracji społecznej o zasięgu ponadgminnym

Powiat	Ogółem	CEN. USŁ. SPOŁ.	DOMY POMOCY SPOŁ.	MIESZK. TRENIN. ORAZ WSPOM.	NOCLE - GOWNIE	OGRZE - WALNIE	OŚR. POM. SPOŁ.	OŚRODKI WSPARCIA OGÓŁEM	RODZ. DOMY POM.
Powiat chodzieski	5	0	0	0	0	0	5	0	0
Powiat czarnkowsko-trzcianecki	10	2	0	0	0	0	6	2	0
Powiat gnieźnieński	19	0	0	1	0	0	10	8	0
Powiat gostyński	10	0	0	1	0	0	7	2	0
Powiat grodziski (wielkopolskie)	5	0	0	0	0	0	5	0	0
Powiat jarociński	57	1	1	41	0	0	3	11	0
Powiat kaliski	16	0	0	1	0	0	11	4	0
Powiat kolski	17	0	0	0	1	0	11	5	0
Powiat koniński	18	2	0	0	0	0	12	4	0
Powiat kościański	7	0	0	0	0	0	5	2	0
Powiat krotoszyński	10	1	0	0	1	0	5	3	0
Powiat kępiński	15	0	0	0	1	0	7	7	0
Powiat leszczyński	11	0	0	0	0	0	7	3	1
Powiat m. Kalisz	9	0	0	5	0	0	1	3	0
Powiat m. Konin	16	0	0	8	1	1	1	5	0
Powiat m. Leszno	5	0	0	0	0	0	1	4	0
Powiat m. Poznań	29	0	0	17	1	1	1	8	1
Powiat międzychodzki	8	0	0	1	0	0	4	3	0
Powiat nowotomyski	9	0	0	0	0	0	6	3	0
Powiat obornicki	7	0	0	0	0	0	3	4	0
Powiat ostrowski (wielkopolskie)	17	0	1	2	0	0	8	6	0
Powiat ostrzeszowski	15	0	0	0	0	0	7	8	0
Powiat pilski	18	0	0	2	1	1	9	5	0
Powiat pleszewski	12	0	0	0	0	0	6	6	0
Powiat poznański	34	0	0	9	0	0	16	9	0
Powiat rawicki	18	1	0	10	0	0	4	3	0
Powiat szamotulski	10	0	0	0	0	0	8	1	1
Powiat słupecki	12	0	0	0	0	0	8	4	0
Powiat turecki	13	0	0	0	0	0	9	4	0
Powiat wolsztyński	6	0	0	0	0	0	3	3	0
Powiat wrzesiński	11	0	0	1	0	1	5	4	0
Powiat wągrowiecki	10	0	0	0	0	0	7	3	0
Powiat złotowski	25	0	0	14	0	0	7	4	0
Powiat średzki (wielkopolskie)	6	0	0	0	0	0	5	1	0
Powiat śremski	9	0	0	0	1	0	4	4	0

Powiat	Ogółem	DOMY POMOCY SPOŁ.	MIESZK. TRENIN. ORAZ WSPOM.	NOCLE - GOWNIE	OGRZE - WALNIE	OŚR. INTER - WENCJI KRYZYS. OG.	OŚRODKI WSPARCIA OGÓŁEM	PLAC. SPEC. PORAD.	POWIAT. CENTRA POM. RODZ.
Powiat chodzieski	2	1	0	0	0	0	0	0	1
Powiat czarnkowsko-	5	4	0	0	0	0	0	0	61 1

Powiat	Ogółem	DOMY POMOCY SPOŁ.	MIESZK. TRENIN. ORAZ WSPOM.	NOCLE - GOWNIE	OGRZE - WALNIE	OŚR. INTER - WENCJI KRYZYS. OG.	OŚRODKI WSPARCIA OGÓŁEM	PLAC. SPEC. PORAD.	POWIAT. CENTRA POM. RODZ.
trzcianecki									
Powiat gnieźnieński	6	3	2	0	0	0	0	0	1
Powiat gostyński	8	4	1	0	0	1	1	0	1
Powiat grodziski (wielkopolskie)	4	0	1	0	0	1	1	0	1
Powiat jarociński	6	1	0	0	0	1	3	0	1
Powiat kaliski	3	1	0	0	0	0	1	0	1
Powiat kolski	3	2	0	0	0	0	0	0	1
Powiat koniński	6	1	0	0	0	1	3	0	1
Powiat kościański	6	2	1	0	0	1	1	0	1
Powiat krotoszyński	6	2	1	0	0	1	1	0	1
Powiat kępiński	3	1	0	0	0	1	0	0	1
Powiat leszczyński	4	0	1	0	0	0	1	1	1
Powiat m. Kalisz	1	1	0	0	0	0	0	0	0
Powiat m. Konin	1	1	0	0	0	0	0	0	0
Powiat m. Leszno	18	1	10	0	0	1	3	3	0
Powiat m. Poznań	25	7	7	0	0	1	9	1	0
Powiat międzychodzki	3	2	0	0	0	0	0	0	1
Powiat nowotomyski	3	0	1	0	0	0	1	0	1
Powiat obornicki	1	0	0	0	0	0	0	0	1
Powiat ostrowski (wielkopolskie)	5	2	0	0	0	1	1	0	1
Powiat ostrzeszowski	7	3	1	0	0	1	2	0	0
Powiat pilski	7	5	0	0	0	0	1	0	1
Powiat pleszewski	5	2	0	0	0	1	1	0	1
Powiat poznański	10	1	5	0	0	1	2	0	1
Powiat rawicki	3	2	0	0	0	0	0	0	1
Powiat szamotulski	8	2	5	0	0	0	0	0	1
Powiat słupecki	4	3	0	0	0	0	0	0	1
Powiat turecki	3	1	0	0	0	0	1	0	1
Powiat wolsztyński	4	2	1	0	0	0	0	0	1
Powiat wrzesiński	4	1	0	0	0	0	2	0	1
Powiat wągrowiecki	5	1	2	0	0	1	0	0	1
Powiat złotowski	1	0	0	0	0	0	0	0	1
Powiat średzki (wielkopolskie)	15	0	10	0	0	1	3	0	1
Powiat śremski	3	2	0	0	0	0	0	0	1



## ZASOBY INSTYTUCJONALNE POMOCY I WSPARCIA

WYSZCZEGÓLNIENIE		Rok 2022	Rok oceny 2023	Prognoza 2024
<b>OŚRODKI WSPARCIA - OGÓŁEM</b>				
Liczba miejsc w placówkach ogółem	1	496	446	446
Liczba osób korzystających	2	1 177	1 373	1 235
Liczba osób oczekujących (wg stanu na 31 grudnia danego roku)	3	0	42	20
Liczba decyzji odmownych (wg stanu na 31 grudnia danego roku)	4	0	0	0
Kadra placówek - liczba osób zatrudnionych ogółem (wg stanu na 31 grudnia danego roku)	5	47	48	48
Roczny koszt prowadzenia i utrzymania placówek (w złotych)	6	4 400 807	5 258 613	5 276 374
<b>W TYM (z wierszy 1-6, dotyczy wierszy 7-27):</b>				
<b>ŚRODOWISKOWE DOMY SAMOPOMOCY</b>				
Liczba miejsc w placówkach ogółem	7	73	73	73
Liczba osób korzystających	8	75	78	78
Liczba osób umieszczonych	9	2	2	2
Liczba osób oczekujących (wg stanu na 31 grudnia danego roku)	10	0	13	13
Kadra placówek - liczba osób zatrudnionych ogółem (wg stanu na 31 grudnia danego roku)	11	26	26	26
Roczny koszt prowadzenia i utrzymania placówek (w złotych)	12	1 969 723	2 313 729	2 412 773
<b>DZIENNE DOMY POMOCY</b>				
Liczba miejsc w placówkach ogółem	13	200	100	100
Liczba osób korzystających	14	581	662	662
Liczba osób oczekujących (wg stanu na 31 grudnia danego roku)	15	0	0	0
Kadra placówek - liczba osób zatrudnionych ogółem (wg stanu na 31 grudnia danego roku)	16	13	15	15
Roczny koszt prowadzenia i utrzymania placówek (w złotych)	17	1 493 949	1 743 754	1 743 754
<b>KLUBY SAMOPOMOCY</b>				
Liczba miejsc w placówkach ogółem	18	186	236	236
Liczba osób korzystających	19	426	528	390
Liczba osób oczekujących (wg stanu na 31 grudnia danego roku)	20	0	29	7
Kadra placówek - liczba osób zatrudnionych ogółem (wg stanu na 31 grudnia danego roku)	21	1	1	1
Roczny koszt prowadzenia i utrzymania placówek (w złotych)	22	100 000	275 000	100 000
<b>SCHRONISKA DLA OSÓB BEZDOMNYCH I SCHRONISKA DLA OSÓB BEZDOMNYCH Z USŁUGAMI OPIEKUŃCZYMI</b>				
Liczba miejsc w placówkach ogółem	23	37	37	37
Liczba osób korzystających	24	95	105	105
Liczba osób skierowanych w wyniku eksmisji	25	0	0	0
Kadra placówek - liczba osób zatrudnionych ogółem (wg stanu na 31 grudnia danego roku)	26	7	6	6
Roczny koszt prowadzenia i utrzymania placówek (w złotych)	27	837 135	926 130	1 019 847
<b>OGRZEWALNIE</b>				

WYSZCZEGÓLNIENIE		Rok 2022	Rok oceny 2023	Prognoza 2024
Liczba miejsc w placówkach ogółem	28	0	0	0
Liczba osób korzystających	29	0	0	0
Kadra placówek - liczba osób zatrudnionych ogółem (wg stanu na 31 grudnia danego roku)	30	0	0	0
Roczny koszt prowadzenia i utrzymania placówek (w złotych)	31	0	0	0
<b>NOCLEGOWNIE</b>				
Liczba miejsc w placówkach ogółem	32	0	0	0
Liczba osób korzystających	33	0	0	0
Liczba osób skierowanych w wyniku eksmisji	34	0	0	0
Kadra placówek - liczba osób zatrudnionych ogółem (wg stanu na 31 grudnia danego roku)	35	0	0	0
Roczny koszt prowadzenia i utrzymania placówek (w złotych)	36	0	0	0

## ZASOBY INSTYTUCJONALNE POMOCY i WSPARCIA (c.d.)

WYSZCZEGÓLNIENIE		Rok 2022	Rok oceny 2023	Prognoza 2024
<b>DOMY POMOCY SPOŁECZNEJ</b>				
Liczba miejsc w placówkach ogółem	1	36	36	36
Liczba miejsc usługi wsparcia krótkoterminowego	2	X	0	0
Liczba osób korzystających	3	43	48	48
Liczba osób korzystających z usługi wsparcia krótkoterminowego	4	X	0	0
Liczba osób umieszczonych	5	8	12	12
Liczba osób oczekujących (wg stanu na 31 grudnia danego roku)	6	11	8	8
Liczba decyzji odmownych (wg stanu na 31 grudnia danego roku)	7	0	0	0
Kadra placówek - liczba osób zatrudnionych ogółem (wg stanu na 31 grudnia danego roku)	8	26	24	24
Roczny koszt prowadzenia i utrzymania placówek (w złotych)	9	2 373 166	2 701 813	2 701 813
<b>MIESZKANIA TRENINGOWE ORAZ WSPOMAGANE OGÓŁEM</b>				
Liczba miejsc w placówkach ogółem	10	33	33	33
Liczba osób korzystających	11	24	37	37
Liczba osób umieszczonych	12	0	3	3
Liczba osób oczekujących (wg stanu na 31 grudnia danego roku)	13	0	0	0
Kadra placówek - liczba osób zatrudnionych ogółem (wg stanu na 31 grudnia danego roku)	14	6	6	6
Roczny koszt prowadzenia i utrzymania placówek (w złotych)	15	153 423	180 135	180 125
<b>OŚRODKI INTERWENCJI KRYZYSOWEJ OGÓŁEM (powiatowe)</b>				
Liczba miejsc w placówkach ogółem	16	19	19	19
Liczba osób korzystających	17	47	46	46
<b>PLACÓWKI SPECJALISTYCZNEGO PORADNICTWA (powiatowe)</b>				
Liczba osób korzystających	18	1 184	904	904

WYSZCZEGÓLNIENIE		Rok 2022	Rok oceny 2023	Prognoza 2024
Kadra placówek - liczba osób zatrudnionych ogółem (wg stanu na 31 grudnia danego roku)	19	6	6	6
Roczny koszt prowadzenia i utrzymania placówek (w złotych)	20	90 000	92 000	92 000
<b>PLACÓWKI WSPARCIA DZIENNEGO</b>				
Liczba miejsc w placówkach ogółem	21	0	0	0
Liczba osób korzystających	22	0	0	0
Kadra placówek - liczba osób zatrudnionych ogółem (wg stanu na 31 grudnia danego roku)	23	0	0	0
Roczny koszt prowadzenia i utrzymania placówek (w złotych)	24	0	0	0
<b>PLACÓWKI OPIEKUŃCZO-WYCHOWAWCZE OGÓŁEM</b>				
Liczba miejsc w placówkach ogółem	25	15	14	14
Liczba osób korzystających	26	15	14	14
Kadra placówek - liczba osób zatrudnionych ogółem (wg stanu na 31 grudnia danego roku)	27	13	13	13
Roczny koszt prowadzenia i utrzymania placówek (w złotych)	28	898 800	1 259 985	1 344 000
<b>W tym: PLACÓWKI TYPU RODZINNEGO</b>				
Liczba miejsc w placówkach ogółem	29	0	8	8
Liczba osób korzystających	30	0	10	10
Kadra placówek - liczba osób zatrudnionych ogółem (wg stanu na 31 grudnia danego roku)	31	0	1	1
Roczny koszt prowadzenia i utrzymania placówek (w złotych)	32	0	81 400	81 400
<b>CENTRUM INTEGRACJI SPOŁECZNEJ</b>				
Liczba uczestników zajęć	33	24	70	70
<b>KLUB INTEGRACJI SPOŁECZNEJ</b>				
Liczba uczestników zajęć	34	0	0	0
<b>WARSZTAT TERAPII ZAJĘCIOWEJ</b>				
Liczba uczestników zajęć	35	40	50	50
Kadra placówek - liczba osób zatrudnionych ogółem (wg stanu na 31 grudnia danego roku)	36	14	15	15
Roczny koszt prowadzenia i utrzymania placówek (w złotych)	37	1 150 934	1 638 666	1 872 000
<b>ZAKŁAD AKTYWNOŚCI ZAWODOWEJ</b>				
Liczba uczestników zajęć	38	0	0	0

## INNE INSTYTUCJE POMOCY I WSPARCIA

Rodzaj instytucji	Wyszczególnienie		Rok 2022	Rok oceny 2023	Prognoza 2024
Spółdzielnie socjalne dla których JST jest założycielem lub członkiem	Liczba spółdzielni socjalnych	1	0	0	0
	Liczba osób zatrudnionych w spółdzielniach socjalnych (ogółem wg stanu na 31 grudnia danego roku)	2	0	0	0
	W tym, z wiersza powyżej, liczba osób, o których mowa w art. 4 ust. 1 ustawy o spółdzielniach socjalnych, zatrudnionych w spółdzielniach socjalnych	3	0	0	0

Rodzaj instytucji	Wyszczególnienie		Rok 2022	Rok oceny 2023	Prognoza 2024
	(wg stanu na 31 grudnia danego roku)				
Liczba organizacji pozarządowych w obszarze włączenia społecznego działających na terenie JST	4		32	32	32

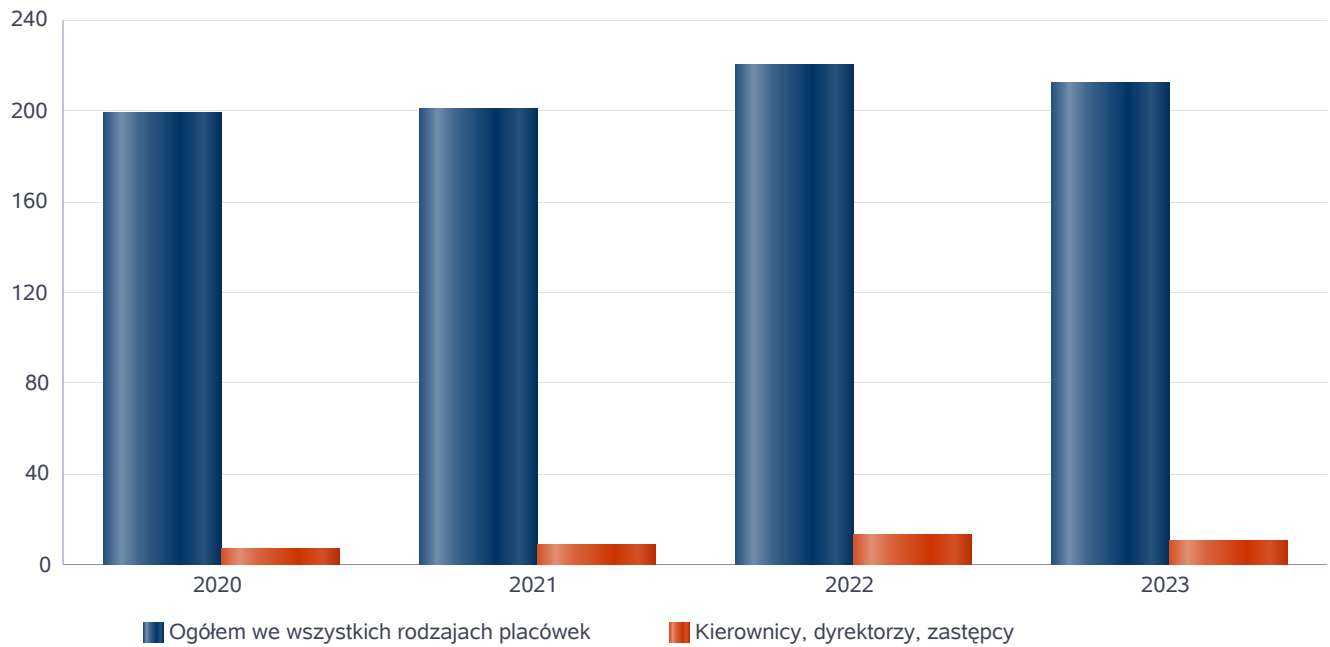
## 6. Kadra jednostki organizacyjnej pomocy społecznej

.W roku oceny, kadra ośrodka pomocy społecznej liczyła 212 osób w tym: kadra kierownicza 11 osób, pracownicy socjalni 33 osoby, pozostali pracownicy 32 osób. Spośród zatrudnionych w ośrodku pomocy społecznej pracowników 88 posiada wykształcenie wyższe, 73 wykształcenie średnie, 12 wykształcenie zawodowe. Specjalizację I stopnia w zawodzie pracownika socjalnego posiada 2 pracowników socjalnych. Wśród pracowników 7 osób posiada specjalizację z organizacji pomocy społecznej. Poniżej prezentujemy w formie graficznej szczegółowe dane dotyczące liczby pracowników jednostki w tym: kadry kierowniczej, pracowników socjalnych, wskaźnika specjalizacji pracowników socjalnych.

Kadra jednostek organizacyjnych pomocy społecznej - osoby zatrudnione

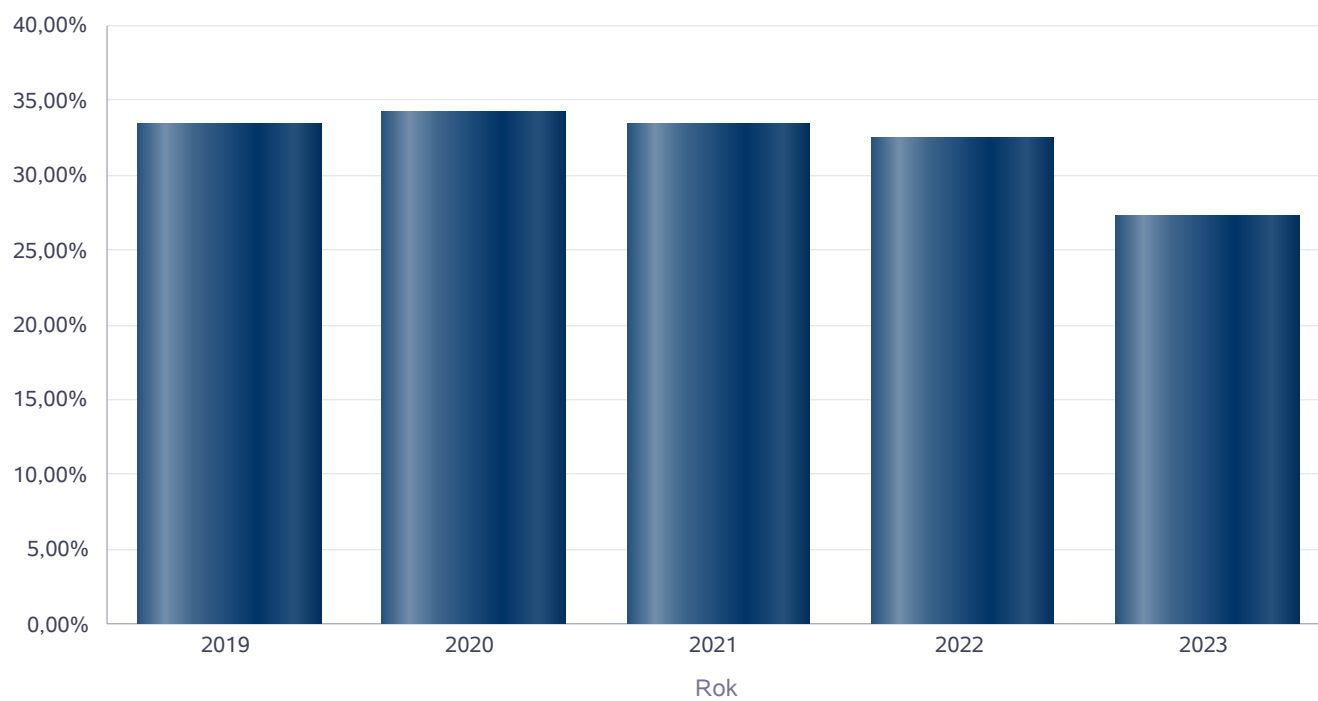
Zatrudnieni	Liczba osób			
	2020	2021	2022	2023
Ogółem we wszystkich rodzajach placówek	199	201	220	212
Kierownicy, dyrektorzy, zastępcy	7	9	13	11

Kadra jednostek organizacyjnych pomocy społecznej - osoby zatrudnione



## Kadra jednostek organizacyjnych pomocy społecznej

Rok	Wskaźnik
2019	33,33%
2020	34,15%
2021	33,33%
2022	32,43%
2023	27,27%



Czy ośrodek/CUS spełnia ustawowy warunek 1 pracownik socjalny na 2000 osób lub 1 pracownik socjalny na 50 rodzin korzystających z pracy socjalnej i czy zatrudnia co najmniej 3 pracowników socjalnych

Rok	Czy spełniony warunek ustawy dot. pracowników socjalnych	Liczba mieszkańców wg GUS	Liczba rodzin w gminie korzystająca z pracy socjalnej	Liczba pracowników socjalnych
2019	Tak	63 952	1 261	39
2020	Tak	63 323	1 206	43
2021	Tak	62 429	976	34
2022	Tak	60 983	1 157	32
2023	Tak	60 313	1 488	33

### 6.1. Zatrudnienie pomocnicze w jednostce organizacyjnej pomocy społecznej

Zatrudnienie pomocnicze w jednostce organizacyjnej pomocy społecznej w roku oceny kształtowało się na następującym poziomie: liczba wolontariuszy wyniosła 9 osób.

### 6.2. Zespoły pracy socjalnej i integracji społecznej w jednostce pomocy społecznej

W 2023 roku w jednostce pomocy społecznej funkcjonowało pięć Zespołów pracy socjalnej i integracji społecznej, które liczyły 26 osób w tym 26 pracowników socjalnych.

## 7. Środki finansowe na wydatki w pomocy społecznej i innych obszarach polityki społecznej w budżecie jednostki samorządu terytorialnego

W gminie Miasto Leszno środki finansowe wydatkowane na zadania z zakresu polityki społecznej wyniosły w 2023 roku 78.823.428 zł.. Poziom wydatków w stosunku do roku poprzedniego zmalał o 32.616.583 zł. W dziale 855 – Rodzina wydatkowano 35.927.722 zł. co stanowi 41,38 % ogólnych wydatków w zakresie polityki społecznej. W dziale 852 Pomoc społeczna wydatkowano 39.626.852 zł. co stanowi 45,58 % ogólnych wydatków w zakresie polityki społecznej. W dziale 851 - Ochrona zdrowia wydatkowano 1.158.510 zł. co stanowi 1,47 % ogólnych wydatków w zakresie polityki społecznej. W dziale 854 - Edukacja i opieka wychowawcza wydatkowano 627.620 zł. co stanowi 0,80 % ogólnych wydatków w zakresie polityki społecznej. Najwięcej środków wydano na następujące pozycje świadczenia rodzinne i dodatki do świadczeń rodzinnych, ośrodki wsparcia i domy pomocy społecznej.

WYDATKI W OBSZARACH POLITYKI SPOŁECZNEJ W JEDNOSTKACH SAMORZĄDU TERYTORIALNEGO



- 852 - POMOC SPOŁECZNA
- 855 - RODZINA
- 853 - POZOSTAŁE ZADANIA W ZAKRESIE POLITYKI SPOŁECZNEJ
- 851 - OCHRONA ZDROWIA
- 854 - EDUKACYJNA OPIEKA WYCHOWAWCZA

WYDATKI W OBSZARACH POLITYKI SPOŁECZNEJ W OPS / PCPR



- 855 - RODZINA
- 852 - POMOC SPOŁECZNA
- 853 - POZOSTAŁE ZADANIA W ZAKRESIE POLITYKI SPOŁECZNEJ
- 851 - OCHRONA ZDROWIA
- 854 - EDUKACYJNA OPIEKA WYCHOWAWCZA

**ŚRODKI FINANSOWE NA WYDATKI W POMOCY SPOŁECZNEJ I INNYCH OBSZARACH POLITYKI SPOŁECZNEJ W BUDŻECIE JEDNOSTKI SAMORZĄDU TERYTORIALNEGO ZADANIA WŁASNE I ZADANIA ZLECONE - w złotych**

WYSZCZEGÓLNIENIE		Rok 2022	Rok oceny 2023	Prognoza 2024
<b>OGÓLEM</b>				
OGÓLEM ( działy)	1	111 440 011	78 823 429	79 722 782
W tym: w budżecie OPS/PCPR	2	87 919 294	51 385 158	51 134 377
<b>851 - OCHRONA ZDROWIA</b>				
85153 - Przeciwdziałanie narkomanii	3	549 562	321 846	321 846
w tym: w budżecie OPS / PCPR	4	0	0	0
85154 - Przeciwdziałanie alkoholizmowi	5	1 063 837	836 664	836 664
w tym: w budżecie OPS / PCPR	6	0	0	0
<b>852 - POMOC SPOŁECZNA</b>				
85202 - Domy pomocy społecznej	7	6 535 286	8 327 113	8 327 113
w tym: w budżecie OPS / PCPR	8	4 187 057	5 625 299	6 500 000
85203 - Ośrodki Wsparcia	9	3 108 692	5 106 951	5 106 951
w tym: w budżecie OPS / PCPR	10	2 401 900	2 786 008	2 800 000
85205 - Zadania w zakresie przeciwdziałania przemocy w rodzinie	11	4 175	7 911	8 500
w tym: w budżecie OPS / PCPR	12	4 175	7 911	8 500
85213 - Składki na ubezpieczenie zdrowotne opłacane za osoby pobierające niektóre świadczenia z pomocy społecznej oraz za osoby uczestniczące w zajęciach w centrum integracji społecznej	13	211 266	191 674	230 880
w tym: w budżecie OPS / PCPR	14	211 266	191 574	230 880

WYSZCZEGÓLNIENIE		Rok 2022	Rok oceny 2023	Prognoza 2024
85214 - Zasiłki okresowe, celowe i pomoc w naturze oraz składki na ubezpieczenia emerytalne i rentowe	15	1 366 048	1 528 114	1 528 114
w tym: w budżecie OPS	16	1 366 048	1 526 346	1 528 114
85215 - Dodatki mieszkaniowe	17	1 734 833	1 526 346	1 550 000
w tym: w budżecie OPS	18	0	0	0
85216 - Zasiłki stałe	19	2 113 816	1 944 322	2 560 000
w tym: w budżecie OPS	20	2 113 816	1 944 322	256 000
85218 - Powiatowe Centra Pomocy Rodzinie	21	0	0	0
w tym: w budżecie PCPR	22	0	0	0
85219 - Ośrodki Pomocy Społecznej	23	6 061 453	10 355 807	10 355 807
w tym: w budżecie OPS	24	6 061 453	6 658 131	6 956 076
85220 - Jednostki specjalistycznego poradnictwa, mieszkania chronione i ośrodki interwencji kryzysowej	25	519 714	736 135	736 135
w tym: w budżecie OPS / PCPR	26	63 708	60 135	65 000
85228 - Usługi opiekuńcze i specjalistyczne usługi opiekuńcze	27	311 423	331 024	358 333
w tym: w budżecie OPS / PCPR	28	311 423	331 024	358 333
85230 - Pomoc w zakresie dożywiania	29	1 184 844	1 207 048	1 207 038
w tym: w budżecie OPS	30	1 184 844	1 206 639	1 206 639
85231 - Pomoc dla cudzoziemców	31	0	22 340	30 000
w tym: w budżecie OPS / PCPR	32	0	22 340	30 000
W tym (z wiersza 31): Wydatki na pomoc dla cudzoziemców w celu integracji ze środowiskiem (cudzoziemcy, którzy uzyskali status uchodźcy lub ochronę uzupełniającą)	33	0	8 750	9 000
w tym: w budżecie OPS / PCPR	34	0	8 750	9 000
85232 - Centra Integracji Społecznej	35	100 200	138 600	178 200
w tym: w budżecie OPS / PCPR	36	0	138 600	178 200
85278 - Usuwanie skutków klęsk żywiołowych	37	0	0	0
w tym: w budżecie OPS / PCPR	38	0	0	0
85295 - Pozostała działalność	39	15 201 272	8 203 468	8 203 468
w tym: w budżecie OPS / PCPR	40	5 626 063	2 048 167	2 100 000
<b>853 - POZOSTAŁE ZADANIA W ZAKRESIE POLITYKI SPOŁECZNEJ</b>				
85311 - Rehabilitacja zawodowa i społeczna osób niepełnosprawnych	41	370 668	629 919	629 919
w tym: w budżecie OPS / PCPR	42	129 480	193 442	200 000
85321 - Zespoły orzekania o niepełnosprawności	43	488 142	622 569	622 569
w tym: w budżecie dyspozycji OPS / PCPR	44	0	0	0
85324 - Państwowy Fundusz Rehabilitacji Osób Niepełnosprawnych	45	0	0	0
w tym: w budżecie OPS / PCPR	46	0	0	0
85395 - Pozostała działalność w zakresie polityki społecznej	47	9 549 678	230 236	230 236
w tym: w budżecie OPS / PCPR	48	9 549 678	105 780	105 780
<b>854 - EDUKACYJNA OPIEKA WYCHOWAWCZA</b>				
85415 - Pomoc materialna dla uczniów o charakterze socjalnym	49	663 641	563 520	563 520
w tym: w budżecie OPS / PCPR	50	0	0	0

WYSZCZEGÓLNIENIE		Rok 2022	Rok oceny 2023	Prognoza 2024
85416 - Pomoc materialna dla uczniów o charakterze motywacyjnym	51	160 180	64 100	130 000
w tym: w budżecie OPS / PCPR	52	0	0	0
<b>855 - RODZINA</b>				
85501 - Świadczenie wychowawcze	53	27 414 349	35 067	35 067
w tym: w budżecie OPS / PCPR	54	27 414 349	35 067	25 067
85502 - Świadczenia rodzinne, świadczenie z funduszu alimentacyjnego oraz składki na ubezpieczenia emerytalne i rentowe z ubezpieczenia społecznego	55	22 447 787	24 913 635	24 913 635
w tym: w budżecie OPS / PCPR	56	22 447 787	24 262 501	24 262 501
85504 - Wspieranie rodziny	57	380 855	420 233	500 000
w tym: w budżecie OPS / PCPR	58	380 855	420 233	500 000
85516 - Tworzenie i funkcjonowanie żłobków	59	4 534 097	4 595 893	4 595 893
w tym: w budżecie OPS / PCPR	60	0	0	0
85516 - Tworzenie i funkcjonowanie klubów dziecięcych	61	0	0	0
w tym: w budżecie OPS / PCPR	62	0	0	0
85516 - Dzienni opiekunowie	63	0	0	0
w tym: w budżecie OPS / PCPR	64	0	0	0
85508 - Rodziny zastępcze	65	4 149 640	4 246 881	4 246 881
w tym: w budżecie OPS / PCPR	66	4 149 640	3 345 111	3 345 111
85510 - Działalność placówek opiekuńczo-wychowawczych	67	932 669	1 287 837	1 287 837
w tym: w budżecie OPS / PCPR	68	33 868	48 352	50 000
85513 - Składki na ubezpieczenie zdrowotne opłacane za osoby pobierające niektóre świadczenia rodzinne, zgodnie z przepisami ustawy o świadczeniach rodzinnych oraz za osoby pobierające zasiłki dla opiekunów, zgodnie z przepisami ustawy z dnia 4 kwietnia 2014 r. o ustaleniu i wypłacie zasiłków dla opiekunów	69	281 884	428 176	428 176
w tym: w budżecie OPS / PCPR	70	281 884	428 176	428 176
85514 - Składki na ubezpieczenie zdrowotne opłacane za osoby przebywające na urlopie wychowawczym, za osoby zatrudnione jako nianie oraz za osoby sprawujące osobistą opiekę nad dzieckiem	71	0	0	0
w tym: w budżecie OPS / PCPR	72	0	0	0
85578 Usuwanie skutków kłesk żywiołowych	73	0	0	0
w tym: w budżecie OPS / PCPR	74	0	0	0

## 8. Aktywność projektowo-konkursowa jednostki organizacyjnej pomocy społecznej

W 2023 roku Miejski Ośrodek Pomocy Rodzinie w Lesznie kontynuował jako partner realizację projektu dofinansowanego z Funduszy Europejskich pn. „LOWES – Leszczyński Ośrodek Wsparcia Ekonomii Społecznej”. Liderem projektu jest Stowarzyszenie Centrum Promocji i Inicjatyw Obywatelskich PISOP w Lesznie. Projekt realizowany był od 1 września 2018 roku i potrwa do 30 czerwca 2023 roku. Całkowita wartość projektu wynosiła 13.188.217,55 zł. Głównym celem projektu było wzmocnienie potencjału sektora Ekonomii Społecznej oraz skuteczności i efektywności funkcjonowania podmiotów ekonomii społecznej w subregionie leszczyńskim

poprzez stworzenie i zapewnienie trwałości min. 111 miejsc pracy dla osób zagrożonych wykluczeniem społecznym w okresie 1 wrzesień 2018 r. - 30 czerwiec 2023 r.

Od dnia 1 lipca 2023 r. rozpoczęła się realizacja drugiej edycji projektu partnerskiego w ramach perspektywy finansowej UE 2021-2027 pn.: „LOWES – Leszczyński Ośrodek Wsparcia Ekonomii Społecznej”. Projekt realizowany będzie do dnia 31.12.2028r. Całkowita wartość projektu wynosi 21 272 203,00 zł.

W ramach realizacji projektu w dniu 3 grudnia 2023r. zorganizowano Jarmark Bożonarodzeniowy na leszczyńskim Rynku podczas którego organizacje pozarządowe z miasta Leszno i subregionu leszczyńskiego mogły zaprezentować swoje produkty i usługi.

W 2023 roku Miejski Ośrodek Pomocy Rodzinie w Lesznie kontynuował realizację wspólnie z Wojewódzkim Szpitalem Zespolonym w Lesznie oraz Stowarzyszeniem „KOLORY” w Lesznie projektu partnerskiego dofinansowanego z Funduszy Europejskich pn. „Środowiskowe Centrum Wsparcia Osób Starszych w Mieście Leszno”. Liderem projektu jest Miasto Leszno/Miejski Ośrodek Pomocy Rodzinie w Lesznie. Projekt realizowany jest od 1 lipca 2020 roku do 28 września 2023 roku. Całkowita wartość projektu wynosi 3.946.983,40 zł, natomiast wartość dofinansowania projektu wynosi 3.673.383,40 zł. Do dnia 28.09.2023r. działania projektowe były współfinansowane ze środków Unii Europejskiej od dnia 29.09.2023r. projekt realizowany jest w formule trwałości projektu ze środków własnych. Celem głównym projektu jest stworzenie kompleksowego systemu wsparcia osób niesamodzielnych, a w szczególności osób starszych powyżej 65 roku życia z terenu miasta Leszno polegającego na świadczeniu usług w ramach Dziennego Domu Opieki Medycznej, Hospicjum Domowego, Mieszkania Wspomaganego, usług opiekuńczych w miejscu zamieszkania oraz pielęgniarstwa długoterminowego domowego. Do dnia 31 grudnia 2023 roku z usług hospicjum domowego skorzystały 42 osoby, z usług opiekuńczych - 91 osób, z usług pielęgniarstwa - 46 osób, ze wsparcia Dziennego Domu Opieki Medycznej 52 osoby oraz ze wsparcia w formie mieszkania wspomaganego 35 osób.

W 2023 roku Miejski Ośrodek Pomocy Rodzinie w Lesznie w partnerstwie z organizacjami pozarządowymi: Fundacją „Odzew” w Lesznie oraz Fundacją Aktywizacja Oddział w Poznaniu realizował zadania wynikające z projektu partnerskiego pn. „Usługi społeczne dla mieszkańców miasta Leszno” współfinansowanego przez Unię Europejską z Europejskiego Funduszu Społecznego w ramach Wielkopolskiego Regionalnego Programu Operacyjnego na lata 2014-2020. Projekt realizowano w okresie od 1 listopada 2016r. do 30 października 2018r. W roku 2023 roku Fundacja Odzew realizowała umowę o wsparcie realizacji zadania publicznego i bezpośrednim efektem działań projektu było uzyskanie większego potencjału 20 osób z niepełnosprawnościami przez okres realizacji projektu.

W ramach obszaru pomocy społecznej, po zidentyfikowaniu potrzeb seniorów w wieku 65 lat i więcej, MOPR Dom Seniora realizował w 2023r. program „Korpus Wsparcia Seniorów”. Przystąpienie miasta Leszno do programu nastąpiło na podstawie Uchwały nr LXI/794/2023 Rady Miejskiej Leszno z dnia 2 lutego 2023 r. Pomocą objęte zostały osoby starsze w wieku 65 lat i więcej, niesamodzielne ze względu na wiek oraz stan zdrowia. Celem programu było zapewnienie usługi wsparcia na rzecz seniorów w wieku 65 lat i więcej przez świadczenie usług wynikających z rozeznania potrzeb na terenie miasta Leszno wpisujących się we wskazane przez Program obszary, a także poprawa poczucia bezpieczeństwa oraz możliwości samodzielnego funkcjonowania w miejscu zamieszkania osób starszych przez dostęp do tzw. „opieki na odległość”.

Działania podejmowane przez personel Domu Seniora polegały na zapewnieniu seniorom bezpiecznego funkcjonowania w ich miejscu zamieszkania poprzez świadczenie usług i udzielanie wsparcia społecznego, psychologicznego oraz wsparcia w czynnościach dnia codziennego. Kierując się troską o bezpieczeństwo osób starszych, które nie były w stanie np. dzięki wsparciu rodziny zabezpieczyć swoich podstawowych potrzeb, osoby te zostały objęte programem. W zależności od potrzeb, miały one wdrożony dowóz ciepłych posiłków do miejsca zamieszkania.

Zgłoszenie do programu następowało poprzez indywidualny kontakt zainteresowanych z pracownikami, jak również bezpośrednio z leszczyńskiego MOPR-u. Osoby zgłaszające potrzebę pomocy żywnościowej, kontaktowane były z Leszczyńskim Bankiem Żywności w Lesznie.

Łącznie w 2023r. pomocą w ramach w/w programu objęto 137 osób. Obiady do miejsca zamieszkania seniorów dostarczane były w ramach zawartej umowy w 2023 r. ze Spółdzielnią Socjalną „Omnes”. Od stycznia do końca roku osobom zakwalifikowanym do programu, rozdano 16.577 posiłków w 13.842 miejsca.

Program „Korpus Wsparcia Seniorów”, w znaczny sposób przyczynił się do zapewnienia seniorom wsparcia, poprawiając im jakość i komfort życia. U seniorów objętych pomocą nastąpiła poprawa poczucia bezpieczeństwa. Osoby starsze nie czują się opuszczone, pozostawione samym sobie. Udzielane wsparcie opóźnia umieszczenie seniorów w instytucjach całodobowej opieki typu domy pomocy społecznej.

W ramach Programu - Modułu II - zakupiono 100 „opasek bezpieczeństwa” wraz z systemem obsługi.

Do udziału w programie zostali zakwalifikowani seniorzy w wieku 65 lat i więcej, którzy mają problemy z samodzielnym funkcjonowaniem ze względu na stan zdrowia. Zgłoszenie do programu następowało poprzez ogólnopolską infolinię utworzoną w ramach Solidarnościowego Korpusu Wsparcia Seniorów, jak również bezpośrednio z leszczyńskiego MOPR-u. Wszystkie osoby zgłosiły się bezpośrednio do Miejskiego Ośrodka Pomocy Rodzinie. W sumie z opasek bezpieczeństwa skorzystały 103 osoby, trzy osoby zrezygnowały w trakcie trwania programu i zwróciły opaski. 75 seniorów, którzy otrzymali opaski, prowadzą samodzielne gospodarstwa domowe, a 28 seniorów mieszka z osobami bliskimi, które nie są w stanie zapewnić im wystarczającego wsparcia.

Opaski przekazywane przez Ośrodek służą właśnie do opieki na odległość, połączone są z Centrum Teleopieki. W przypadku sytuacji awaryjnej lub po otrzymaniu zgłoszenia ratownik w zależności od sytuacji może wezwać pogotowie, policję, połączyć się telefonicznie z najbliższymi lub zgłosić sprawę do pracownika socjalnego. Opaski obsługuje się bardzo prosto, mają tylko jeden przycisk, który jest oznaczony alfabetem Braille'a. Dodatkowo posiadają funkcje m.in.: pomiar tętna i saturacji, dwustronną komunikację, komunikaty głosowe, indukcyjne ładowanie, wodoszczelność.

Osoby zakwalifikowane do programu odebrały opaskę samodzielnie lub ze względu na stan zdrowia, które nie opuszczają miejsca zamieszkania, miały dostarczane opaski pod wskazany adres przez pracownika MOPR-u, który udzielał informacji i instruktażu dotyczącego działania opaski.

Liczba zgłoszeń do dyspozytora przy użyciu opaski bezpieczeństwa wyniosła 308. Jedno zgłoszenie zakończyło się interwencją służb ratunkowych.

„Opieka na odległość” jest nowoczesną formą sprawowania opieki nad osobami starszymi, chorymi, po przebytych zabiegach medycznych, z niepełnosprawnościami, którzy czasowo lub na stałe wymagają wsparcia w codziennym funkcjonowaniu. To doskonale rozwiązanie szczególnie dla osób samotnych oraz dla osób korzystających z usług opiekuńczych w celu zapewnienia jak najszybszej reakcji, powiadomienia właściwych służb lub osoby wskazanej przez seniora i udzielenia możliwie najszybszej pomocy.

W roku 2023 Miejski Ośrodek Pomocy Rodzinie w Lesznie podpisał umowę na realizację projektu Asystent osobisty osoby niepełnosprawnej – edycja 2023, finansowanego ze środków Funduszu Solidarnościowego z budżetu państwa. Projekt realizowany był od 15 marca do 31 grudnia 2023r. Na realizację projektu otrzymano łącznie 746,648.16 zł. Celem projektu jest pomoc osobom niepełnosprawnym ze znacznym lub umiarkowanym stopniem niepełnosprawności, w tym dzieci do 16 r.ż. w wykonywaniu codziennych czynności oraz w funkcjonowaniu w życiu społecznym. Usługi asystenta osobistego osoby niepełnosprawnej polegały na wsparciu w: wykonywaniu przez uczestnika czynności dnia codziennego, wyjściu, powrocie lub dojazdach z uczestnikiem w wybrane przez uczestnika miejsca, załatwianiu przez uczestnika spraw urzędowych, korzystaniu przez uczestnika

z dóbr kultury (np. muzeum, teatr, kino, galeria sztuki, wystawa), zaprowadzaniu i odebraniu dzieci z orzeczeniem o niepełnosprawności do placówki oświatowej. Na dzień 31 grudnia 2023 r. programem objętych zostało 52 osoby, a pomoc świadczona była przez 39 asystentów osobistych osoby niepełnosprawnej.

W roku 2023 Miejski Ośrodek Pomocy Rodzinie w Lesznie otrzymał także dofinansowanie na realizację projektu pn. „Opieka wytchnieniowa - edycja 2023” finansowanego ze środków Funduszu Solidarnościowego z budżetu państwa. Umowa została podpisana 15 marca 2023 r. na łączną kwotę 166,464,00 zł. Zadanie zostało zlecone do realizacji Spółdzielni Socjalnej „Pod Skrzydłami” mającej swoją siedzibę w Lesznie. Termin realizacji zadania publicznego ustalono od dnia 01 kwietnia 2023r. do dnia 22 grudnia 2023r. Celem projektu było czasowe odciążenie opiekunów od codziennych obowiązków łączących się ze sprawowaniem opieki na osobą z niepełnosprawnością i zapewnieniu czasu na odpoczynek/regenerację oraz możliwość załatwienia różnych spraw przez opiekunów osób z niepełnosprawnościami. W okresie od 01

kwietnia do 22 grudnia 2023r. projektem objęto 22 osoby z niepełnosprawnościami oraz 22 opiekunów.

W 2023 roku Miejski Ośrodek Pomocy Rodzinie w Lesznie realizował na mocy zawartej z Regionalnym Ośrodkiem Polityki Społecznej w Poznaniu umowy o partnerstwie nr U140/2023 z dnia 20.04.2023r. projekt pn.: „Wielkopolski System Opieki Seniora na lata 2023-2024”. W ramach projektu wsparciem usługą teleopieki objęto 20 seniorów z terenu miasta Leszna w wieku 60+. Koszt usługi teleopieki pokrywał Regionalny Ośrodek Polityki Społecznej w Poznaniu. „Leszczyńska Karta Seniora” Uchwałą XXIV/294/2016 Rady Miejskiej Leszna z dnia 23 czerwca 2016r. w sprawie przyjęcia Programu „Leszczyńska Karta Seniora”, wprowadzono „narzędzie” dzięki któremu leszczyńscy Seniorzy, którzy ukończyli 65 rok życia mogą nadal w pełni uczestniczyć w życiu społecznym, korzystać z dóbr kultury, brać udział w wydarzeniach sportowych czy edukacyjnych. Program, który poprawi jakość życia oraz wykształci pozytywny wizerunek leszczyńskich Seniorów zakłada włączenie i zaangażowanie jednostek organizacyjnych Miasta Leszna, instytucji kultury, sportu, rekreacji, edukacji i zdrowia, sektora organizacji pozarządowych oraz prywatnych firm i przedsiębiorców. Dnia 15 września 2022 roku uchwałą nr LVI/724/2022 Rady Miejskiej Leszna obniżono wiek uprawniający do otrzymania Karty, tj. z 65 na 60 rok życia. Mieszkańcy Leszna po 60 roku życia dzięki Leszczyńskiej Karcie Seniora będą w wyższym stopniu zachęcani do aktywności i korzystania z dóbr oferowanych przez leszczyńskie firmy, jednostki, placówki. W roku 2023 wydano 335 kart. W sumie na koniec 2023 roku „Leszczyńską Kartę Seniora” posiadało 2. 965 mieszkańców Miasta Leszna.

„Ogólnopolska Karta Seniora – edycja Miasto Leszno” Uchwałą nr LII/678/2022 Rady Miejskiej Leszna z dnia 28 kwietnia 2022 roku wprowadzono Program „Ogólnopolska Karta Seniora – edycja Miasto Leszno”. Program skierowany jest do Seniorów, którzy ukończyli 60 rok życia i są mieszkańcami Miasta Leszna. Dzięki Ogólnopolskiej Karcie Seniora, leszczyńscy Seniorzy mogą skorzystać z zniżek w ponad 3000 punktach w całej Polsce, w tym m.in. sanatoriach, uzdrowiskach, przychodniach, gabinetach rehabilitacji, instytucjach zdrowia i kultury. W 2023 roku wydano 450 Kart.

„Teleopieka” Uchwałą nr XXXVI/449/2017 Rady Miejskiej Leszna z dnia 31 maja 2017 r. wprowadzono System Pilotażowy „Leszczyńska Teleopieka”, który pozwala zawiadomić odpowiednie służby o sytuacji zagrożenia życia lub zdrowia w jakiej znalazł się Senior. Na koniec 2023 roku programem objętych zostało 44 Seniorów. Pozostawanie we własnym mieszkaniu zamiast w placówce przynosi wiele korzyści, takich jak: dłuższa aktywność, niezależność, a także lepsze samopoczucie i zdrowie. Pozwala funkcjonować osobom starszym w dobrze znanym otoczeniu, w sieci kontaktów sąsiedzkich i koleżeńskich, stanowiących dla nich podstawowe źródło naturalnego wsparcia. Ponadto w celu doskonalenia realizowanej usługi poszerzoną ją o możliwość wyposażenia Seniora w czujnik upadku, który wyposażony w miernik przyspieszenia wykrywa upadek.

„Złota Rączka” Uchwałą nr IX/127/2019 z dnia 30 maja 2019 r. wprowadzono program Pomocy „Złota Rączka”, który Seniorom proponuje drobne usługi naprawcze takie jak: wymiana uszczelki w kranie, wymiana żarówek, podłączenie pralki/zmywarki etc. O przyznaniu tej formy wsparcia decydują takie kryteria jak wiek oraz wysokość osiąganego dochodu indywidualnie bądź na członka rodziny, a także stopień niepełnosprawności. W 2023 roku do programu zostało zakwalifikowanych 11 osób, wykonano 14 usług naprawczych.

„Pudełko Życia” „Pudełko życia” to plastikowy pojemnik, w którym ratownicy medyczni znajdują wiele potrzebnych informacji na temat stanu zdrowia osoby potrzebującej pomocy. Trzyma się je w lodówce odpowiednio oznaczone, a w jego zestawie jest karta informacyjna oraz naklejka lub magnes, którą umieszcza się na lodówce. Karta informacyjna zawiera kontakt do bliskiej osoby z rodziny oraz niezbędne informacje dotyczące chorób, przyjmowanych leków i alergii.

## **9. Współpraca z organizacjami pozarządowymi - zadania zlecone w obszarze pomocy i wsparcia**

Miejski Ośrodek Pomocy Rodzinie w Lesznie w 2023 roku ogłosił 22 otwarte konkursy ofert dla organizacji pozarządowych na następujące zadania:

Pomoc w Domu Dziecka

Pomoc w Środowiskowym Domu Samopomocy

Pomoc w Ośrodku Interwencyjno – Readaptacyjnym  
Pomoc dla kobiet z dziećmi w mieszkaniach wspomaganych/treningowych (2 konkursy)  
Działania na rzecz osób paliatywnie chorych i ich rodzin/opiekunów  
Specjalistyczne poradnictwo dla osób/rodzin w trudnych sytuacjach życiowych  
Zajęcia usprawniające dla osób z niepełnosprawnościami służące ich usamodzielnianiu (2 konkursy)  
Działania na rzecz osób przewlekle chorych, niesamodzielnych wymagających codziennej opieki i wsparcia  
Specjalistyczne wsparcie dla osób niesłyszących i niedosłyszących  
Aktywizacja seniorów w klubach, świetlicach i innych punktach  
Pomoc materialna poprzez prowadzenie magazynu z odzieżą i sprzętem gospodarstwa domowego dla Mieszkańców Leszna  
Pomoc żywnościowa i zapobieganie niedożywieniu Mieszkańców Leszna  
Działania aktywizujące i wspierające osoby w wieku senioralnym 60+  
Opieka Wytchnieniowa  
Działania w zakresie rehabilitacji społecznej, przeciwdziałania marginalizacji i wykluczeniu osób z niepełnosprawnościami  
Działania edukacyjno-rozwojowe dla osób nieaktywnych zawodowo/w wieku emerytalnym  
Wspieranie rozwoju wspólnot lokalnych i inicjatyw włączających obywateli w prace na rzecz Miasta Leszna  
Telefon zaufania dla Seniorów

Integracja obywateli z Ukrainy ze społecznością Miasta Leszna  
Działania profilaktyczne mające na celu zapobieganie powstawaniu i pogłębianiu dysfunkcji społecznych oraz propagowanie pozytywnego wizerunku rodziny  
Składane przez organizacje pozarządowe oferty w poszczególnych konkursach były rozpatrywane przez Komisje Konkursowe powoływane przez Prezydenta Miasta Leszna. W wyniku ogłoszonych konkursów ofert i złożonych ofert w trybach małych grantów na zadania z zakresu pomocy społecznej ze środków budżetu miasta Leszna dofinansowano 32 organizacje pozarządowe na realizację 51 projektów.

W 2023 roku zawarto umowy na kwotę 3.611.073,08 zł natomiast łączna kwota przekazanych dofinansowań wyniosła 3.590.573,08 zł. Dodatkowo zgodnie z Uchwałą Rady Miejskiej Leszna nr LIX/763/2022 z dnia 29 grudnia 2022 roku w ramach zawartego Porozumienia MOPR.OP.013.1.2023 przekazano w roku 2023 kwotę 138.600,00 zł na funkcjonowanie Centrum Integracji Społecznej w Lesznie.

Miejski Ośrodek Pomocy Rodzinie w Lesznie informował na bieżąco, pisemnie zainteresowane organizacje o decyzji podejmowanej przez Komisję Konkursową oraz przygotował Umowy o udzielenie wsparcia lub powierzenia realizacji zadania publicznego. Po podpisaniu przez Prezydenta Miasta Leszna zostały one przekazane organizacjom pozarządowym, które otrzymały dotację z budżetu Miasta Leszna.

W ramach współpracy pozafinansowej na bieżąco udzielano informacji i wskazówek dotyczących pisania projektów, wypełniania wniosków o dotacje organizacjom pozarządowym, które zwróciły się o pomoc. Ponadto systematycznie zbierano i przekazywano zainteresowanym organizacjom pozarządowym informacje dotyczące pozasamorządowych źródeł finansowania, konkursów i programów grantowych oraz możliwości uczestniczenia organizacji w różnego rodzaju szkoleniach, konferencjach i spotkaniach.

Udzielano również porad i informacji zgłaszającym się do Miejskiego Ośrodka Pomocy Rodzinie leszczyńskim organizacjom pozarządowym z zakresu m.in. procedur tworzenia oraz rejestracji stowarzyszeń i fundacji, uzyskania statusu organizacji pożytku publicznego, ustawy o pożytku publicznym i wolontariacie, zasad sprawozdawczości, a także budowania wizerunku organizacji, zasad współpracy międzysektorowej, integracji sektora pozarządowego oraz aspektów prawnych działania organizacji.

W Ośrodku Interwencyjno-Readaptacyjnym w 2023 roku ze schroniska w Hostelu Ośrodka skorzystało 46 osób, w tym 23 kobiety i 23 dzieci.

Z pomocy ambulatoryjnej jednorazowo przyjętych zostało 62 osoby/rodziny. Udzielono 1080 porad, konsultacji, interwencji, wsparcia psychologiczno-pedagogicznego oraz porad prawnych. Jednorazowo zostało przyjętych 62 osoby/rodziny, pomocą długofalową objętych było 129 rodzin. Odbyło się również 20 warsztatów, spotkań edukacyjnych kształcących umiejętności wychowawcze „Szkola dla Rodziców, czyli wychowanie bez porażek” po 2,5 godziny dla 25 osób.

Odbyło się 12 warsztatów psychoedukacyjnych i edukacyjno-terapeutycznych „Wsparcie” po 2 godziny dla 13 osób. Odbyło się 35 spotkań w ramach grupy „Razem łatwiej” dla 20 kobiet mieszkających w Hostel. Odbyło się 25 zajęć o charakterze readaptacyjnym dla kobiet i dzieci – obecnych i byłych mieszkańców Hostel w wymiarze po 2 godziny dla 28 osób.

Specjalistyczne Poradnie Rodzinne w 2023 roku w ramach działalności: KROKUS-a, TKOPD i Fundacji StrefaPL zrealizowały 904 przyjęcia.

Dodatkowo dla rodzin naturalnych 119 przyjęć, a z terapii rodzinnej skorzystały 53 osoby.

W 2023 roku Dyrektor Miejskiego Ośrodka Pomocy Rodzinie w Lesznie i pracownicy odpowiedzialni za kontakt z organizacjami pozarządowymi uczestniczyli w różnego rodzaju spotkaniach, konferencjach i szkoleniach organizowanych przez leszczyńskie organizacje pozarządowe.

## 10. Wnioski końcowe

Ocena zasobów pomocy społecznej dla gminy Miasto Leszno za 2023 rok została przygotowana na podstawie danych zebranych przez Ośrodek Pomocy Społecznej za pośrednictwem systemu Centralnej Aplikacji Statystycznej MRIPS. Dane z Oceny umożliwiają analizowanie i monitorowanie występowania problemów społecznych oraz planowanie działań aktywizujących jednostki samorządu terytorialnego w obszarze usług społecznych. Zawarte w niej informacje są materiałem poglądowym mającym ułatwić władzom gminy podejmowanie decyzji związanych z planowaniem budżetu w zakresie polityki społecznej w kolejnym roku i stały się podstawą do sformułowania poniższych wniosków i rekomendacji. Przy planowaniu budżetu na następny rok należy wziąć pod uwagę wszystkie zebrane dane, a także następujące kwestie:

Z prognoz demograficznych wynika, że zmniejszeniu będzie ulegała liczba mieszkańców, pogorszy się struktura wiekowa i nastąpi wzrost wielkości populacji ludności w wieku poprodukcyjnym. Takie prognozy ukierunkowują cele strategiczne w pomocy społecznej na szeroko rozumianą pomoc osobom w podeszłym wieku a przede wszystkim zabezpieczenie środków finansowych na utrzymanie osób starszych w domach pomocy społecznej i zabezpieczenie usług opiekuńczych oraz pobytu w dziennych ośrodkach wsparcia dla seniorów. Badając dokładniej obszar potrzeb w zakresie pomocy osobom starszym i długotrwale chorym lub niepełnosprawnym, zauważa się sukcesywny wzrost liczby osób, które wymagają umieszczenia w domu pomocy społecznej. Należy liczyć się, z tym że liczba osób starszych, które wymagać będą całodobowej opieki wciąż będzie wzrastać, a co za tym idzie konieczne jest zabezpieczenie odpowiednich środków w budżecie Miasta. Istotny problem z którym borykają się pracownicy Miejskiego Ośrodka Pomocy Rodzinie w Lesznie, dotyczy zapewniania miejsc dla osób wymagających specjalistycznej opieki, które opuszczają szpital lub SOR i nie wymagają hospitalizacji, a rodzina nie jest w stanie zapewnić należytej opieki. Potrzeby w tym zakresie często pojawiają się nagle, a pracownicy służby zdrowia oczekują szybkiej reakcji ze strony pomocy społecznej. Trudną sytuację, nieznacznie poprawiło uruchomienie przez MOPR dwóch mieszkań chronionych dla osób z niepełnosprawnościami fizycznymi, ale placówki te nie zapewniają specjalistycznej opieki pielęgniarskiej, ponadto najczęściej nie dysponując wolnymi miejscami. Osoby wymagające specjalistycznej opieki winny trafiać do zakładów pielęgnacyjno – opiekuńczych, niestety placówki tego typu znajdujące się na terenie województwa wielkopolskiego pobierają opłaty, których wysokość znacznie przekracza możliwości klientów pomocy społecznej. Część osób potrzebujących opieki wymaga skierowania do domów pomocy społecznej, ale płynne i planowe umieszczanie w tego typu placówkach jest utrudnione ze względu na ograniczone środki finansowe MOPR oraz jest ograniczoną ilość miejsc w tych placówkach. Długi czas oczekiwania na miejsce w DPS dotyczy w szczególności osób oczekujących na skierowanie do domu pomocy społecznej dla osób psychicznie chorych. Miejski Ośrodek Pomocy Rodzinie w Lesznie kontynuował realizację wspólnie z Wojewódzkim Szpitalem Zespolonym w Lesznie oraz Stowarzyszeniem „KOLORY” w Lesznie projektu partnerskiego dofinansowanego z Funduszy Europejskich pn. „Środowiskowe Centrum Wsparcia Osób Starszych w Mieście Leszno”. Celem głównym projektu jest stworzenie kompleksowego systemu wsparcia osób niesamodzielnych a w szczególności osób starszych powyżej 65 roku życia z terenu miasta Leszna polegającego na świadczeniu usług w ramach Dziennego Domu Opieki Medycznej, Hospicjum Domowego, Mieszkania Wspomaganego, usług opiekuńczych w miejscu zamieszkania oraz pielęgniarskiej opieki długoterminowej domowej.

Miejski Ośrodek Pomocy Rodzinie w Lesznie podpisał umowę na realizację projektu ;Asystent osobisty osoby niepełnosprawnej finansowanego ze środków Funduszu Solidarnościowego

z budżetu państwa. Celem projektu jest pomoc osobom niepełnosprawnym ze znacznym lub umiarkowanym stopniem niepełnosprawności, w tym dzieci do 16 r.ż. w wykonywaniu codziennych czynności oraz w funkcjonowaniu w życiu społecznym, poprzez skorzystanie z usługi asystenta osobistego osoby niepełnosprawnej. Zakres rzeczowy wykonywanych czynności to m.in.: nauka przygotowywania prostych posiłków, nauka dbania o czystość i porządek w mieszkaniu oraz o higienę osobistą, nauka gospodarowania posiadanymi środkami finansowymi, czyli pomoc w sporządzaniu listy potrzebnych artykułów spożywczych i higienicznych oraz pomoc w zakupach, załatwianie spraw urzędowych podopiecznego, umawianie i wizyta u lekarza a także spacer i rozmowy.

Miejski Ośrodek Pomocy Rodzinie w Lesznie otrzymał także dofinansowanie na realizację projektu pn. „Opieka Wytchnieniowa edycja 2023” finansowanego ze środków Funduszu Solidarnościowego z budżetu państwa. Celem projektu jest czasowe odciążenie opiekunów od codziennych obowiązków łączących się ze sprawowaniem opieki na osobą z niepełnosprawnością i zapewnieniu czasu na odpoczynek/regenerację oraz możliwość załatwienia różnych spraw przez opiekunów osób z niepełnosprawnościami.

Niepokojąco wzrasta liczba rodzin niewydolnych wychowawczo, a brak miejsc w rodzinach zastępczych i placówkach na terenie całego kraju powoduje, że małe dzieci są pozostawieni w środowiskach patologicznych, gdzie narażone jest ich życie i zdrowie, a także prawidłowe funkcjonowanie w dorosłym życiu.

Kontynuowanie zatrudnienia i rozwijanie form pracy asystentów rodziny w celu umożliwienia powrotu dzieci z pieczy zastępczej do rodziny biologicznej oraz zapobiegania odbieraniu dzieci z rodzin do pieczy zastępczej.

Rozwijanie i upowszechnianie form aktywnej integracji społecznej i zawodowej oraz umożliwienie dostępu do nich osobom i rodzinom zagrożonym wykluczeniem społecznym przy pomocy zewnętrznych środków finansowych z projektów w ramach Europejskiego Funduszu Społecznego oraz z programów i konkursów finansowanych z budżetu państwa. Zintegrowanie i ścisła współpraca i koordynacja działań instytucji i organizacji istotnych dla zaspokajania potrzeb członków społeczności lokalnej, na rzecz aktywizacji osób i rodzin korzystających ze świadczeń pomocy społecznej.

Przy planowaniu budżetu należy wziąć również pod uwagę wpływ zmiany kryteriów dochodowych i zmiany w sposobie obliczania niektórych świadczeń:

Po wejściu w życie ustawy o pomocy państwa w wychowywaniu dzieci od lipca 2016 r. liczba osób składających wnioski o świadczenia z pomocy społecznej spadła.

Od listopada 2018r. nastąpiła weryfikacja kwot kryteriów dochodowych, uprawniających do świadczeń rodzinnych, określonych w art. 5 ust. 1 i 2 ustawy, oraz wysokości świadczeń rodzinnych (art. 18 ustawy o świadczeniach rodzinnych). Wysokość kwot, o których mowa w art. 5 ust. 1 i 2, oraz wysokość świadczeń rodzinnych ogłasza się w Dzienniku Urzędowym Rzeczypospolitej Polskiej „Monitor Polski”, w drodze obwieszczenia Prezesa Rady Ministrów, Nowe kryteria oraz wysokości świadczeń rodzinnych obowiązujące od okresu zasiłkowego 2018/19, tj. od listopada 2018r., skutkowały wzrostem liczby osób uprawnionych do zasiłku rodzinnego i dodatków do zasiłku rodzinnego oraz wzrostem wydatków na świadczenia rodzinne. W 2013 r. weszła w życie nowelizacja przepisów dotycząca nie wliczania zasiłku okresowego do dochodu przy zasiłku stałym. Wpływ na wysokość zasiłku ma też fakt wliczania jedynie połowy dodatku mieszkaniowego, całości zadania znacznie wzrósł.

W 2015 r. weszła w życie zmiana dotyczących częściowego utrzymania dziecka w pieczy zastępczej, od świadczenia nie odlicza się 50% dochodu dziecka. Od 2015 r. zawodowe i niezawodowe rodziny zastępcze w których przebywa więcej niż trójka dzieci otrzymują na wniosek świadczenie na pokrycie kosztów utrzymania lokalu mieszkalnego oraz zatrudnić do pomocy przy sprawowaniu opieki nad dzieckiem i pracach domowych pomoc. Zatrudnienie osoby do pomocy następuje na podstawie wniosku złożonego przez Rodzinę zastępczą do MOPR, według wzoru określonego w załączniku nr 1 do zasad. od lipca 2021 zmieniły się kwoty świadczeń na pokrycie kosztów utrzymania dziecka w rodzinie zastępczej, które zostały podwyższone od czerwca 2022 r.. Od stycznia 2016 roku Miejski Ośrodek Pomocy Rodzinie wykonuje nowe zadania związane ze zmianami w ustawie o świadczeniach rodzinnych. Od dnia 1 kwietnia 2016 r. weszły w życie przepisy ustawy o pomocy państwa w wychowywaniu dzieci. Przygotowując się do realizacji tego zadania MOPR musiał przenieść cztery działy do innego budynku z uwagi na problemy lokalowe. Od maja dodatek wychowawczy wypłaca ZUS. Co spowodowało konieczność zwolnienia kilku pracowników. Zmieniające się otoczenie prawne, funkcjonowanie nowych instytucji wsparcia

rodziny oraz nowych narzędzi aktywizacji społecznej wymaga od pracownika socjalnego ciągłego podnoszenia swoich kompetencji. Konieczna jest stała ewaluacja pracy kadry pomocy społecznej oraz profesjonalna superwizja i specjalistyczne szkolenia. Warto w tym kontekście rozważyć postulat cyklicznego szkolenia pracowników pomocy społecznej w zakresie jakości procedur sprawozdawczych, ze szczególnym uwzględnieniem ich wagi w projektowaniu gminnych strategii rozwiązywania problemów społecznych (w tym przeciwdziałania ubóstwu)

Od stycznia 2022r. zweryfikowano kwoty kryteriów dochodowych uprawniających do świadczeń z pomocy społecznej. Zweryfikowane kryteria ogłasza minister właściwy do spraw zabezpieczenia społecznego, w drodze obwieszczenia, w Dzienniku Urzędowym Rzeczypospolitej Polskiej „Monitor Polski”.

Wzrosła liczba osób uprawnionych do świadczeń w formie zasiłków stałych oraz wysokość tych zasiłków, zasiłków celowych oraz pomocy z programu wieloletniego „Posiłek w szkole i w domu”. Należy zabezpieczyć środki finansowe na: pomoc materialną w postaci świadczeń pieniężnych kierowanych do grup zagrożonych marginalizacją i wykluczeniem społecznym, pomoc niematerialną: działania wykwalifikowanej kadry pomocy społecznej (np. asystenci rodziny), rozwój infrastruktury pomocy społecznej adresowanej do tych grup.

Zabezpieczenie pomocy w formie posiłku w okresie pandemii odbywało się bez przerwy, przez cały rok. Dla osób chorych, objętych kwarantanną i osób z grup wysokiego ryzyka, jakimi są seniorzy, wdrożono dowóz posiłków do miejsca zamieszkania.

Osoby w starszym wieku, wymagające pomocy, w ramach ochrony przed zakażeniem Covid-19 zostały objęte programem „Korpus Wsparcia Seniorów”. Pomoc ta obejmowała zrobienie zakupów w postaci artykułów podstawowej potrzeby (w tym artykułów spożywczych oraz środków higieny osobistej), załatwienie drobnych spraw urzędowych, czy też dostarczenie ciepłych posiłków. Zgłoszenie do programu następowało poprzez ogólnopolską infolinię utworzoną w ramach Solidarnościowego Korpusu Wsparcia Seniorów, jak również bezpośrednio z leszczyńskiego MOPR-u. Łącznie w 2023r. pomocą w ramach w/w programu objęto 111 osób.

Od wielu lat w Schronisku świadczona jest też na bieżąco pomoc doraźna w sytuacjach kryzysowych osobom, które nie są zainteresowane schronieniem, lecz chciały się wykapać, wyprać odzież, przyrządzić posiłek etc.

W związku z sytuacją międzynarodową, kryzysem humanitarnym oraz wzmożonym ruchem ludności, związany z przyjmowaniem uchodźców. Działania od pierwszego dnia wojny:

Opracowanie i bieżące monitorowanie systemu dostarczania/ dystrybuowania żywności i posiłków dla obywateli Ukrainy przygotowywanych przez Spółdzielnię VITA.

Opracowanie systemu udzielania pomocy w formie zaopatrzenia w odzież.

Prowadzenie interwencji kryzysowej w stosunku do rodzin i dzieci z Ukrainy.

Opracowanie systemu pomocy psychologicznej świadczonej przez ukraińskich terapeutów przybyłych do Leszna dla rodzin z Ukrainy, w tym systemu wspierania dzieci w szkołach i przedszkolach oraz wdrożenie jego w życiu codziennym.

Informowanie o możliwości uzyskania pomocy humanitarnej tzw. Pomocy ONZ dla uchodźców z Ukrainy w ramach pomocy udzielanej przez Biuro Wysokiego Komisarza Narodów Zjednoczonych ds. Uchodźców (UNHCR The UN Refugee Agency).

Prowadzenie procedury „Niebieska Karta” w rodzinach narodowości ukraińskiej, w których istnieje zjawisko przemocy w rodzinie.

Realizacja wywiadów środowiskowych i sprawowanie kontroli przez pracowników socjalnych u rodzin/osób sprawujących nadzór tymczasowy nad małoletnimi obywatelami Ukrainy oraz informowanie (na piśmie) Sądu Rejonowego o rezultatach działań w tym zakresie.

Weryfikacja przez pracowników socjalnych i wypełnianie skierowań do otrzymania pomocy żywnościowej w ramach Programu Operacyjnego Pomoc Żywnościowa 2014-2020 współfinansowanego z Europejskiego Funduszu Pomocy Najbardziej Potrzebującym (FEAD).

Przygotowywanie decyzji przyznających wyżywienie dla dzieci w przedszkolach, obiadów dla dzieci w szkołach i przedszkolach, dorosłych oraz list dzieci uprawnionych do pobierania obiadów przez okres 60 dni bez konieczności wydania decyzji.

Przyznawanie jednorazowego świadczenia w wysokości 300,00 zł: opracowanie formularza i przetłumaczenie go na język ukraiński, pomoc w wypełnianiu wniosków, przygotowanie informacji, wysyłka informacji na e-maila, tworzenie listy wypłat.

Przyjmowanie wniosków o ustalenie prawa do zasiłków rodzinnych, w tym: świadczenia rodzicielskiego, zasiłku pielęgnacyjnego, świadczenia pielęgnacyjnego, jednorazowej zapomogi z tytułu urodzenia się dziecka.

Pomoc przy wypełnieniu wniosków dotyczących różnego rodzaju pomocy.  
Kierowanie obywateli Ukrainy do Powiatowego Zespołu ds. Orzekania o Niepełnosprawności oraz Sądu, celem pozyskania dokumentów niezbędnych do ustalenia praw do świadczeń rodzinnych.  
Kierowanie obywateli Ukrainy do ZUS i pomoc przy składaniu wniosków na 800+.  
Przygotowywanie sprawozdań i informacji z zakresu:

pieczy zastępczej (umieszczenia dzieci w pieczy zastępczej lub poza a będących w pieczy na terenie Ukrainy, liczby opiekunów tymczasowych i dzieci pod ich opieką), – wykorzystania środków z Funduszu Pomocy na świadczenie 300 zł,  
liczby dzieci objętych posiłkiem w szkole, wyżywieniem w przedszkolu oraz osób objętych pomocą psychologiczną,  
ankiet otrzymywanych z innych instytucji np. Związku Miast Polskich,  
posiłków dla dzieci, pomoc psychologicznej, pobytu dzieci w pieczy zastępczej, Pomoc społeczna jest udzielana zgodnie z Ustawą z 12.03.2022 r. o pomocy obywatelom Ukrainy w związku z konfliktem zbrojnym na terytorium tego państwa (Dz.U. z 2022 r. poz. 583 ze zm.). Szereg obowiązków w zakresie udzielania pomocy przypadła gminom i ośrodkom pomocy społecznej. Obywatel Ukrainy może korzystać z pomocy opisanej ustawą o pomocy społecznej. Obywatel Ukrainy może otrzymać jednorazowe świadczenie pieniężne w kwocie 300 zł na każdego członka rodziny. Ustawa przewiduje także pomoc psychologiczną oraz pomoc żywnościową.  
Pomoc socjalna

Za 2023 rok złożono 307 wniosków o jednorazowe świadczenie 300,00 zł. Wyplacono świadczenia dla 413 osób na kwotę 123900,00, zł.

W 2023 r. wypłacono świadczenia rodzinne 577 świadczeń rodzinnych i dodatków na kwotę 75.817,39zł, świadczeń pielęgnacyjnych 34 na kwotę 78.862,20zł, zasiłków pielęgnacyjnych 129 na kwotę 27.843,36zł, świadczeń rodzicielskich 201 na kwotę 179.825,60zł, świadczeń becikowych 21 na kwotę 21.000,00zł.

Pomocą psychologiczną w formie psychologicznego wsparcia po objęto 130 osób.

Pomoc żywnościowa

Do Leszczyńskiego Banku Żywności i Stowarzyszenia ECHO wydano 171 skierowań dla 354 osób w celu otrzymania tzw. paczek żywnościowych.

Spółdzielnia Socjalna VITA wydała 6794 obiadów dla 468 osób.

Obiady w szkołach na zasadach zgodnie ze „specustawą” wydawane były dla 268 dzieci, a wyżywienie w przedszkolach dla 114 dzieci. Pomoc ta wymagała sprawdzenia sytuacji życiowej i majątkowej rodziny ubiegającej się o wsparcie.

Inne działania z zakresu pomocy rodzinie

za 2022-2023r. Sąd Rodzinny i Opiekunów ustanowił 79 opiekunów tymczasowych dla 87 dzieci z Ukrainy. Zazwyczaj były to babcie lub starsze rodzeństwo tych dzieci. Stan na 31.12.2023r. - 18 aktualnych opiekunów tymczasowych dla 20 ukraińskie dzieci. Pracownicy socjalni z tego tytułu są zobowiązani do przeprowadzania wywiadów w tych rodzinach i składania sądowi sprawozdanie z tych czynności.

Prowadziliśmy 7 procedur „Niebieskich Kart” w stosunku do rodzin z Ukrainy.

2 ukraińskie dzieci zostały umieszczone w zawodowej rodzinie. Na ten cel wydatkowano kwotę 15752,18 zł z budżetu państwa. W stosunku do jednego chłopca zostało wydane postanowienie o zabezpieczeniu w rodzinie zastępczej, jednak nie zostało ono zrealizowane z powodu opuszczenia Leszna przez rodzinę.

W 2023 r, wprowadzono nowe świadczenia dodatek osłonowy, dodatek węglowy, dodatek na inne źródła ciepła, dodatek elektryczny, finansowany z budżetu państwa.

Na początku 2023 r. wprowadzono dofinansowanie do VAT przy ogrzewaniu gazem ziemnym uzależniony od dochodu podobnie jak dodatek osłonowy.

Wprowadzanie nowych świadczeń i dodatków wymusiło reorganizacji struktury ośrodka. Dział Świadczeń Socjalnych połączono z Działem Świadczeń Rodzinnych i stworzono Dział Świadczeń Społecznych, który będzie odpowiedzialny za realizację świadczeń z pomocy społecznej, świadczeń rodzinnych i wszystkich innych świadczeń przewidzianych przepisami prawa.