



Ocena zasobów pomocy społecznej

Autorzy:

Kamilla Nowaczyk

Donata Majchrzak Popławska



MOPR LESZNO

SPIS TREŚCI

STRONA

1	Wprowadzenie	3
2	Dane o sytuacji demograficznej i społecznej	3
3	Dane o korzystających z pomocy i wsparcia	11
3.1	Dane o korzystających z pomocy i wsparcia GMINA - ZADANIA OPS, CUS oraz MOPS, MOPR	38
3.2	Dane o korzystających z pomocy i wsparcia POWIAT - ZADANIA PCPR ORAZ MOPR	42
4	Inne rodzaje pomocy i świadczeń	50
5	Zasoby instytucjonalne pomocy i wsparcia	58
6	Kadra jednostki organizacyjnej pomocy społecznej	68
6.1	Zatrudnienie pomocnicze w jednostce organizacyjnej pomocy społecznej	72
6.2	Zespoły pracy socjalnej i integracji społecznej w jednostce pomocy społecznej	72
7	Środki finansowe na wydatki w pomocy społecznej i innych obszarach polityki społecznej w budżecie jednostki samorządu terytorialnego	72
8	Aktywność projektowo-konkursowa jednostki organizacyjnej pomocy społecznej	75
9	Współpraca z organizacjami pozarządowymi - zadania zlecone w obszarze pomocy i wsparcia	79
10	Wnioski końcowe	80

1. Wprowadzenie

Zgodnie z art. 16a ustawy z 12 marca 2004 r. o pomocy społecznej gmina i powiat oraz samorząd województwa zobowiązani są do sporządzenia corocznie oceny zasobów pomocy społecznej w oparciu o analizę lokalnej sytuacji społeczno-demograficznej, która w szczególności winna obejmować: infrastrukturę, kadre, organizacje pozarządowe, nakłady finansowe ponoszone na zadania pomocy społecznej oraz informacje o osobach i rodzinach korzystających z pomocy społecznej. Niniejsza analiza opisuje ww. sytuację w gminie Miasto Leszno. Jest to gmina miasto na prawach powiatu. Siedzibą gminy jest Miasto Leszno. Powierzchnia gminy Miasto Leszno wynosi 31,9 km², co stanowi 11,07 % powierzchni województwa. Gęstość zaludnienia w gminie wynosi 1878 osób. Poniżej prezentujemy szczegółowe dane o: sytuacji demograficznej, rynku pracy, infrastrukturze społecznej, korzystających z pomocy i wsparcia, świadczeniach pomocy społecznej, zasobach instytucjonalnych pomocy i wsparcia, kadrze pomocy społecznej, środkach finansowych na wydatki w pomocy społecznej i innych obszarach polityki społecznej w budżecie jednostki samorządu terytorialnego, aktywności projektowo-konkursowej jednostki organizacyjnej pomocy społecznej, współpracy z organizacjami pozarządowymi w obszarze pomocy i wsparcia gminy Miasto Leszno.

2. Dane o sytuacji demograficznej i społecznej

Według stanu na 30 czerwca 2024 rok, liczba ludności gminy Miasto Leszno wyniosła 59.840 osób,

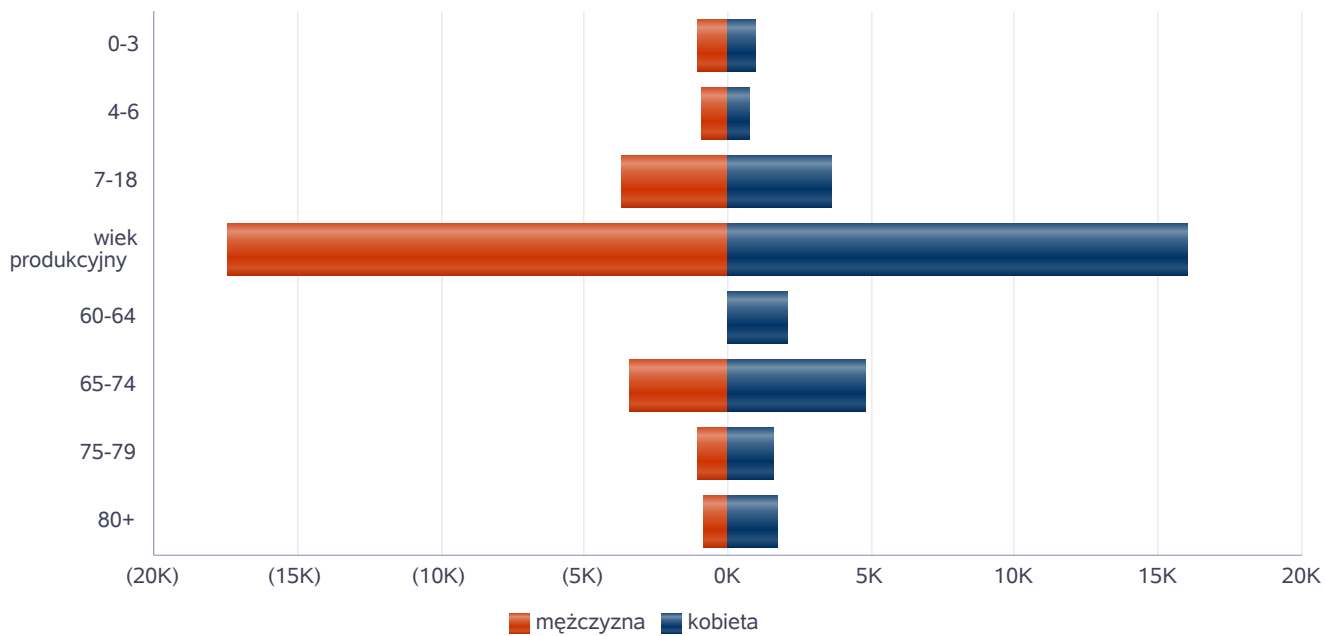
z , . Według stanu na 31 grudnia 2024 roku stopa bezrobocia wynosiła 3,1%. Stopa bezrobocia dla województwa wynosiła 3,0%. Liczba osób bezrobotnych zarejestrowanych w gminie Miasto Leszno wynosiła 611, w tym 376 kobiet i 110 mężczyzn.

Poniżej prezentujemy w formie graficznej i tabelarycznej szczegółowe dane dotyczące demografii (liczbę ludności w podziale na płeć i grupy wiekowe), rynku pracy (liczbę osób bezrobotnych, liczbę bezrobotnych długotrwale, liczbę osób bezrobotnych z prawem do zasiłku, wskaźnik bezrobocia wśród beneficjentów pomocy społecznej) i infrastruktury społecznej (liczba żłobków, liczba opiekunów dziennych, liczba miejsc w żłobkach, liczba dzieci którym nie przyznano miejsca) oraz w formie tabelarycznej informacje o infrastrukturze społecznej zawierające dane własne jednostki dotyczące: liczby mieszkań komunalnych, socjalnych, liczby osób oczekujących na mieszkania komunalne

i socjalne, liczby wyroków eksmisyjnych bez wskazania lokalu socjalnego, liczby klubów i innych miejsc spotkań dla seniorów oraz liczby hospicjów na terenie gminy Miasto Leszno

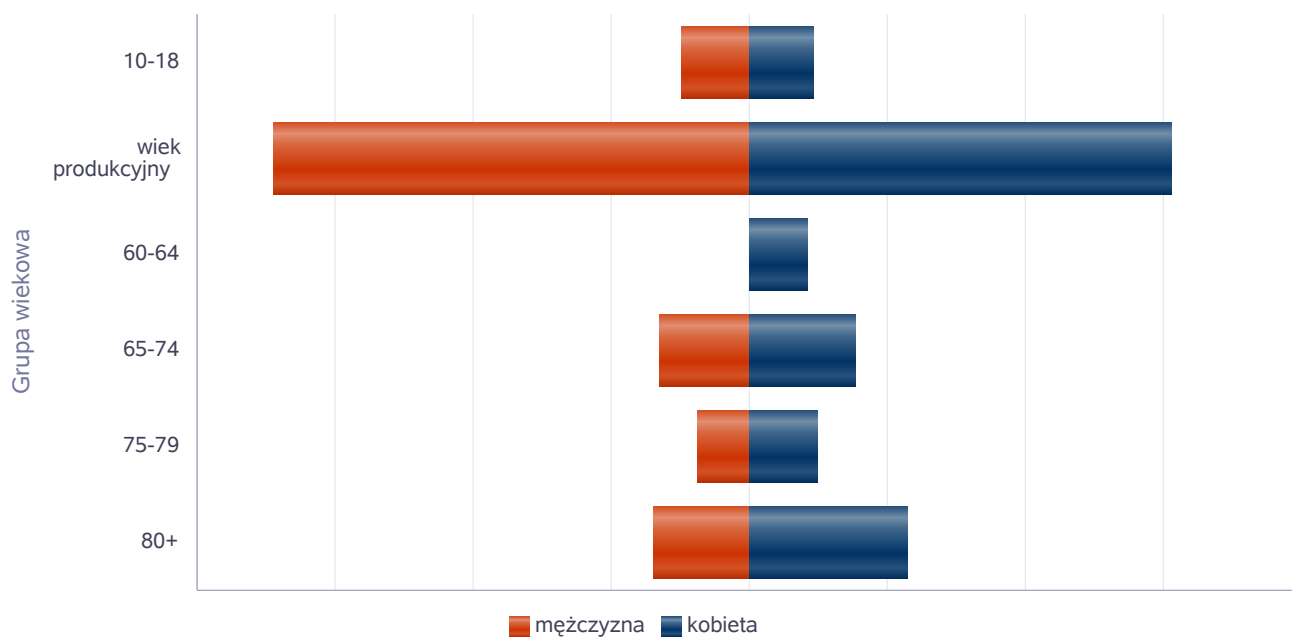
Liczba mieszkańców wg grup wiekowych i płci		
Grupa wiekowa	mężczyzna	kobieta
0-3	1 019	977
4-6	887	778
7-18	3 707	3 593
wiek produkcyjny	17 410	16 053
60-64		2 080
65-74	3 434	4 841
75-79	1 069	1 584
80+	846	1 773

Liczba mieszkańców wg grup wiekowych i płci



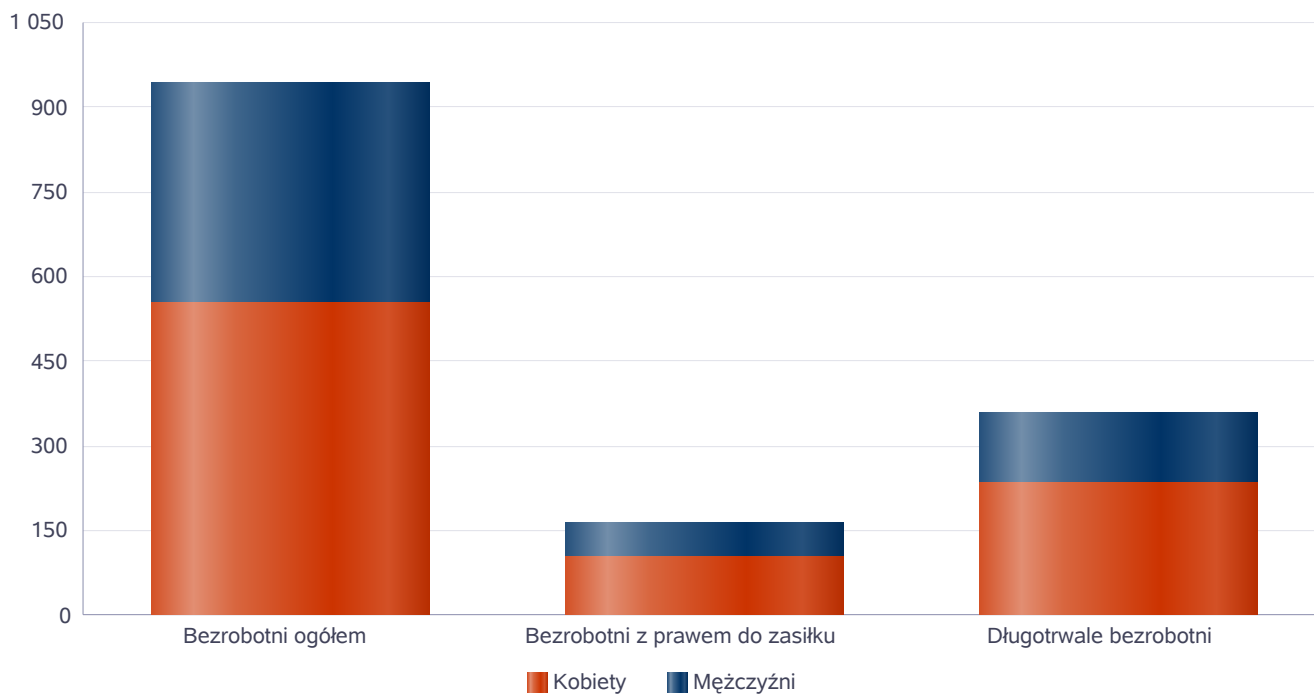
Liczba mieszkańców wg grup wiekowych i płci		
Grupa wiekowa	mężczyzna	kobieta
10-18	2 492	2 299
wiek produkcyjny	17 252	15 257
60-64		2 071
65-74	3 279	3 854
75-79	1 862	2 471
80+	3 487	5 727

Prognozowana liczba mieszkańców wg grup wiekowych i płci



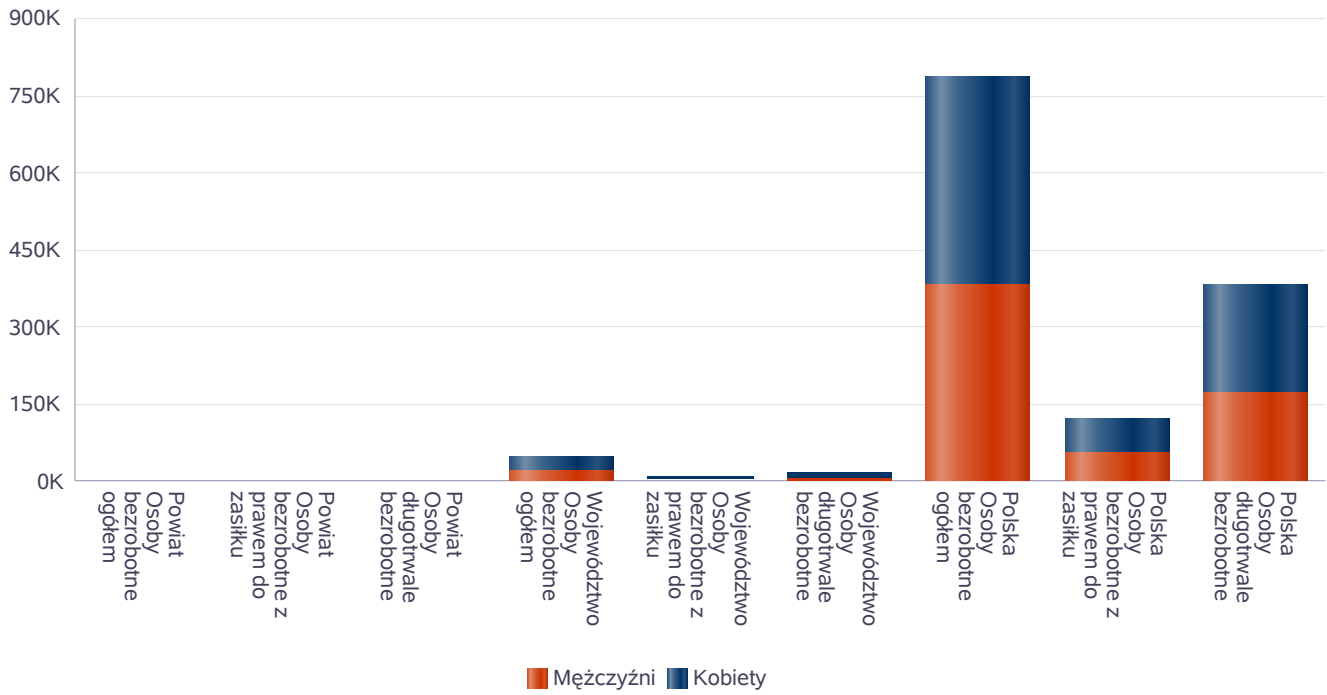
Liczba osób bezrobotnych, liczba długotrwale bezrobotnych oraz liczba osób bezrobotnych z prawem do zasiłku (poziom powiatu)

Status	Ogółem	Mężczyźni	Kobiety
Bezrobotni ogółem	942	389	553
Bezrobotni z prawem do zasiłku	165	61	104
Długotrwale bezrobotni	358	124	234



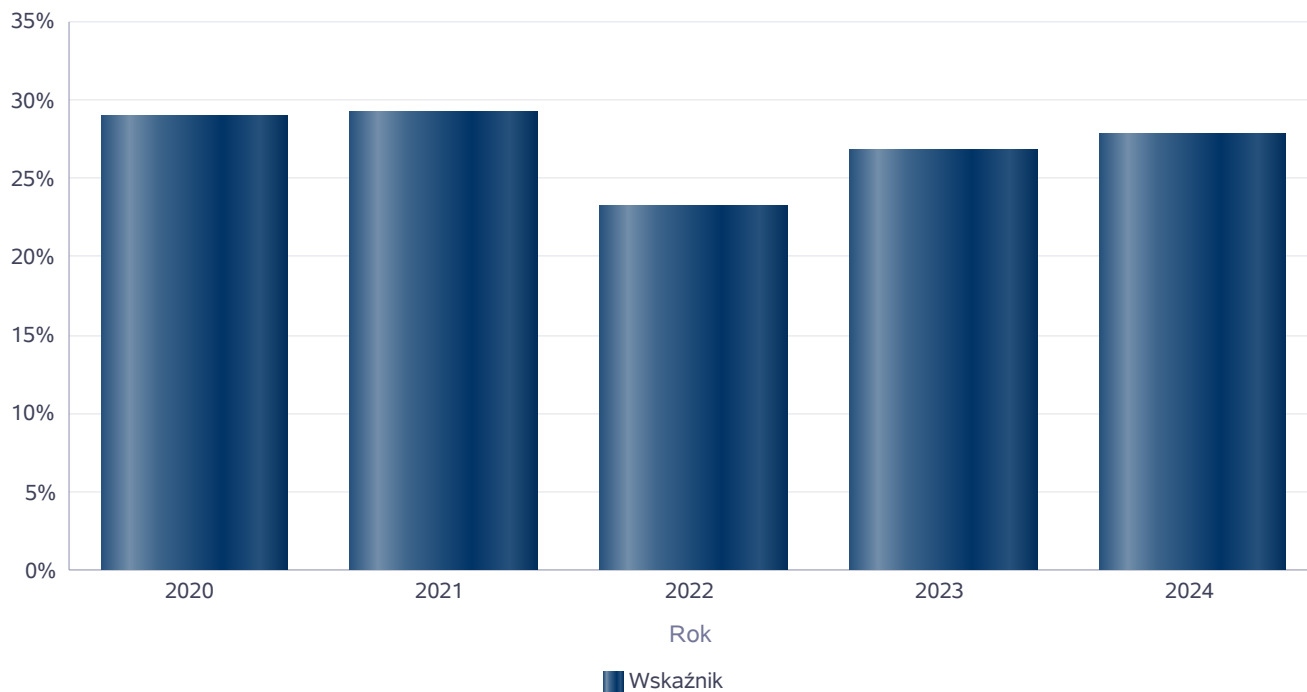
Wykres prezentuje liczbę osób bezrobotnych, liczbę bezrobotnych długotrwale oraz liczbę osób bezrobotnych z prawem do zasiłku, ogółem i w podziale na płeć.

Status	Powiat		Województwo		Polska	
	Kobiety	Mężczyźni	Kobiety	Mężczyźni	Kobiety	Mężczyźni
Osoby bezrobotne ogółem	553	389	26 732	19 893	404 846	379 597
Osoby bezrobotne z prawem do zasiłku	104	61	4 707	3 299	66 169	55 704
Osoby długotrwale bezrobotne	234	124	11 579	6 791	208 635	172 237



Wskaźnik bezrobocia wśród beneficjentów pomocy społecznej. Wskaźnik obliczany jako stosunek liczby osób w rodzinach korzystających z pomocy społecznej z powodu bezrobocia do liczby osób w rodzinach korzystających z pomocy ogółem.

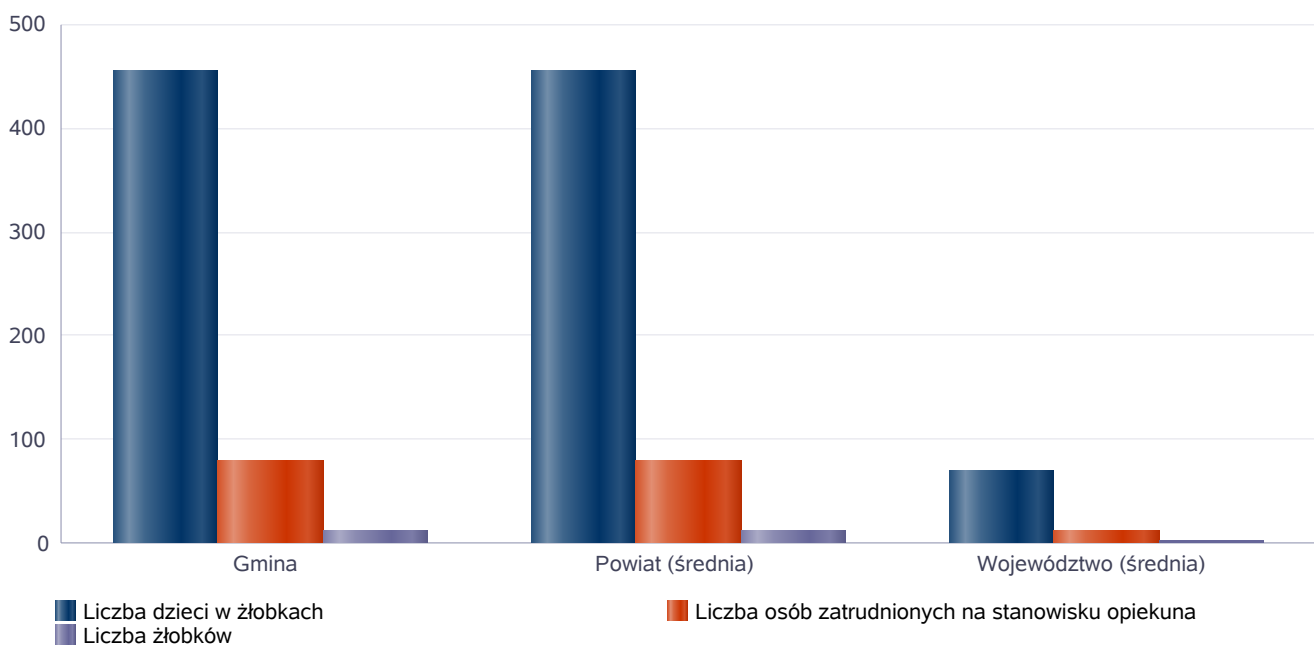
Rok	Wskaźnik
2020	29%
2021	29%
2022	23%
2023	27%
2024	28%



Liczba placówek i miejsc dla dzieci

Jednostka terytorialna	Miara	Wartość liczbową
Gmina	Liczba dzieci w żłobkach	454,00
Gmina	Liczba osób zatrudnionych na stanowisku opiekuna	79,00
Gmina	Liczba żłobków	12,00
Powiat (średnia)	Liczba dzieci w żłobkach	454,00
Powiat (średnia)	Liczba osób zatrudnionych na stanowisku opiekuna	79,00
Powiat (średnia)	Liczba żłobków	12,00
Województwo (średnia)	Liczba dzieci w żłobkach	68,81
Województwo (średnia)	Liczba osób zatrudnionych na stanowisku opiekuna	11,81
Województwo (średnia)	Liczba żłobków	2,25

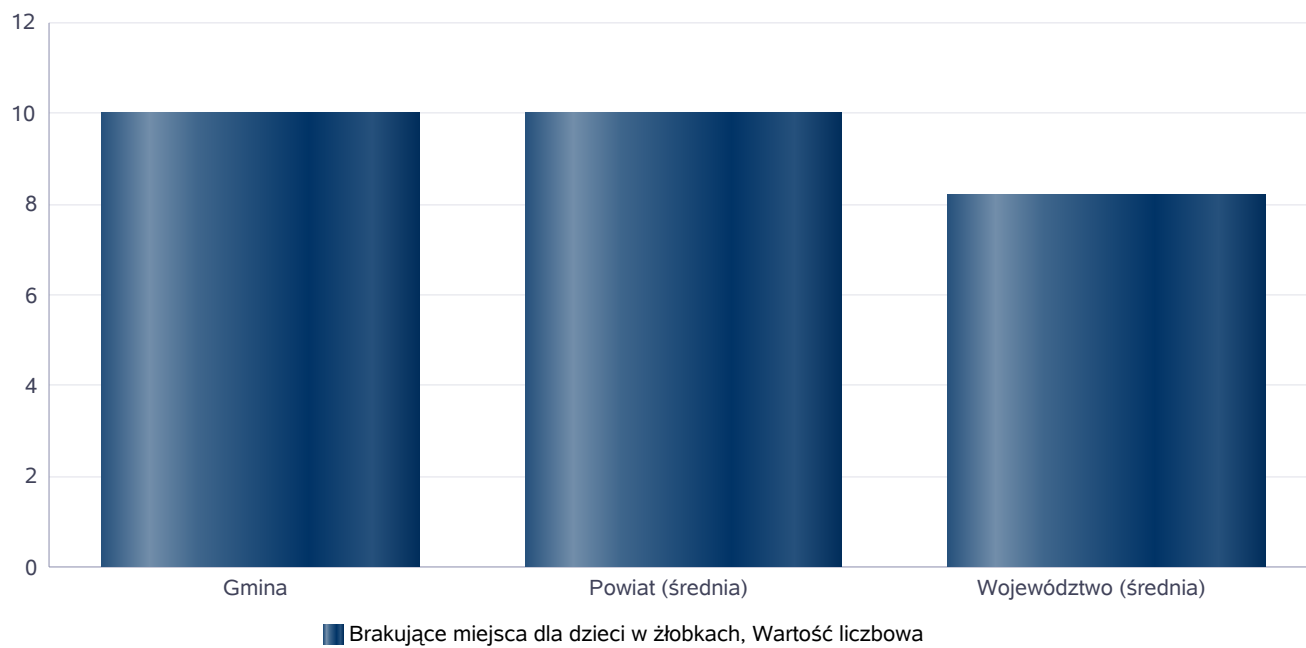
Infrastruktura opieki nad dziećmi



Liczba placówek i miejsc dla dzieci

Jednostka terytorialna	Miara	Wartość liczbową
Gmina	Brakujące miejsca dla dzieci w żłobkach	10,00
Powiat (średnia)	Brakujące miejsca dla dzieci w żłobkach	10,00
Województwo (średnia)	Brakujące miejsca dla dzieci w żłobkach	8,19

Infrastruktura opieki nad dziećmi



INFRASTRUKTURA SPOŁECZNA (stan na 31.XII)

WYSZCZEGÓLNIENIE		Rok 2023	Rok oceny 2024	Prognoza 2025*
INFRASTRUKTURA SPOŁECZNA				
Liczba mieszkań komunalnych w zasobie gminy	1	1 739	1 738	1 738
Liczba wniosków złożonych na mieszkanie komunalne z zasobów gminy	2	90	100	100
w tym z wiersza 1: Liczba mieszkań socjalnych (lokali)	3	104	108	108
Liczba oczekujących na mieszkanie socjalne	4	87	87	87
Liczba wyroków eksmisyjnych bez wskazania lokalu socjalnego	5	24	23	23
Liczba klubów i innych miejsc spotkań dla seniorów	6	6	6	6
Liczba hospicjów	7	2	2	2
Liczba ośrodków dla cudzoziemców	8	1	1	1

* Wielkość prognozy nie dotyczy wartości przyrostu lub spadku. W przypadku braku możliwości oszacowania wielkości liczbowych dla prognozy należy wpisać liczby odpowiadające danym z kolumny "Rok oceny 2024". Niniejsza instrukcja dotyczy wypełniania wszystkich tabel OZPS.

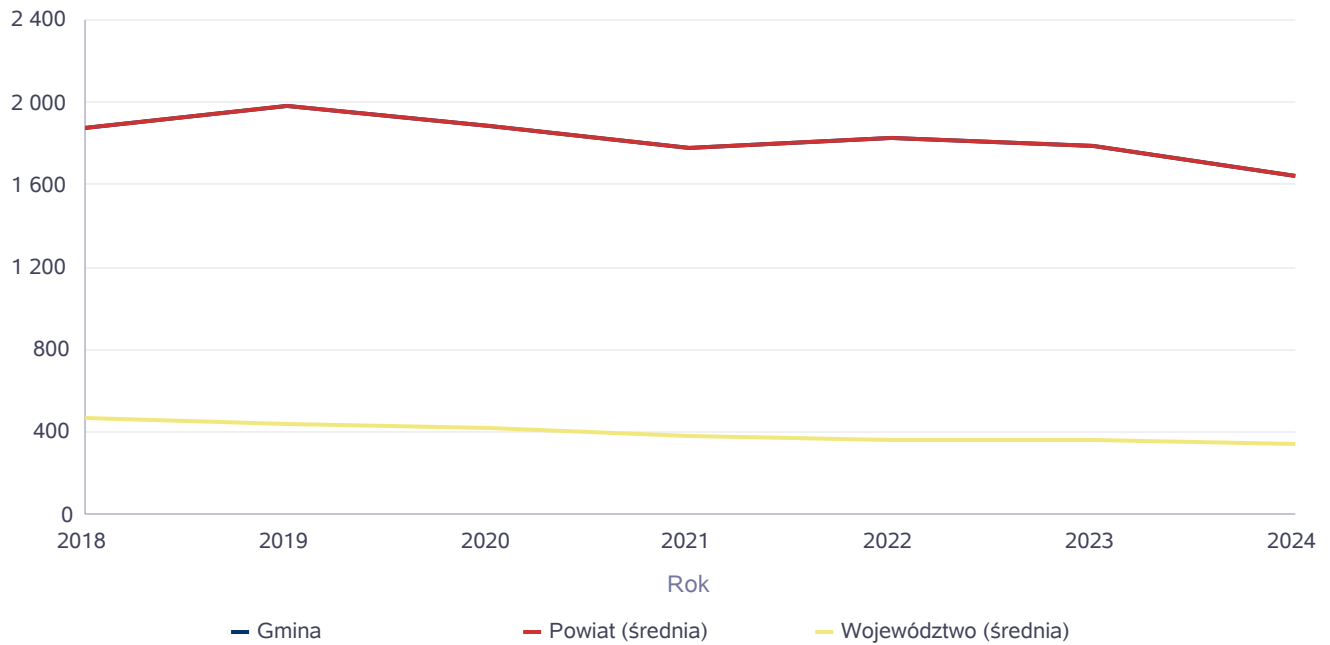
3. Dane o korzystających z pomocy i wsparcia

Pomoc i wsparcie w gminie Miasto Leszno z pomocy społecznej w 2024 roku uzyskało 1.948 rodzin, co stanowiło 5,39% wszystkich mieszkańców gminy. W roku oceny, w stosunku do 2023 roku, łączna liczba osób korzystających z pomocy i wsparcia wzrosła o 110 osób. Natomiast liczba rodzin, którym przyznano świadczenie z pomocy społecznej wzrosła w stosunku do roku poprzedniego o 46 osób. W gminie Miasto Leszno najczęściej występującymi przyczynami trudnej sytuacji życiowej osób i rodzin a jednocześnie powodami ubiegania się o pomoc społeczną, wskazanymi przez ośrodki pomocy społecznej w 2024 roku było kolejno: długotrwała lub ciężka choroba, ubóstwo, niepełnosprawność, bezrobocie, alkoholizm, bezradność w sprawach opiekuńczo-wychowawczych i prowadzenia gospodarstwa domowego. Poniżej prezentujemy w formie graficznej i tabelarycznej szczegółowe dane dotyczące: liczby rodzin i osób w rodzinach korzystających z pomocy społecznej w podziale na wiek i płeć, wskaźnika deprivacji lokalnej, liczby długotrwale korzystających z pomocy społecznej w podziale na płeć i grupy wiekowe, liczby osób i rodzin korzystających ze świadczeń pieniężnych i niepieniężnych, liczby osób korzystających z usług opiekuńczych i specjalistycznych usług opiekuńczych dla osób z zaburzeniami psychicznymi, liczby rodzin korzystających z poradnictwa specjalistycznego, wskaźnika pracy socjalnej, liczby rodzin korzystających z interwencji kryzysowej, wskaźnika kontraktu socjalnego w podziale na typy, wskaźnika projektów socjalnych

Liczba osób korzystających ze świadczeń na podstawie wydanych decyzji

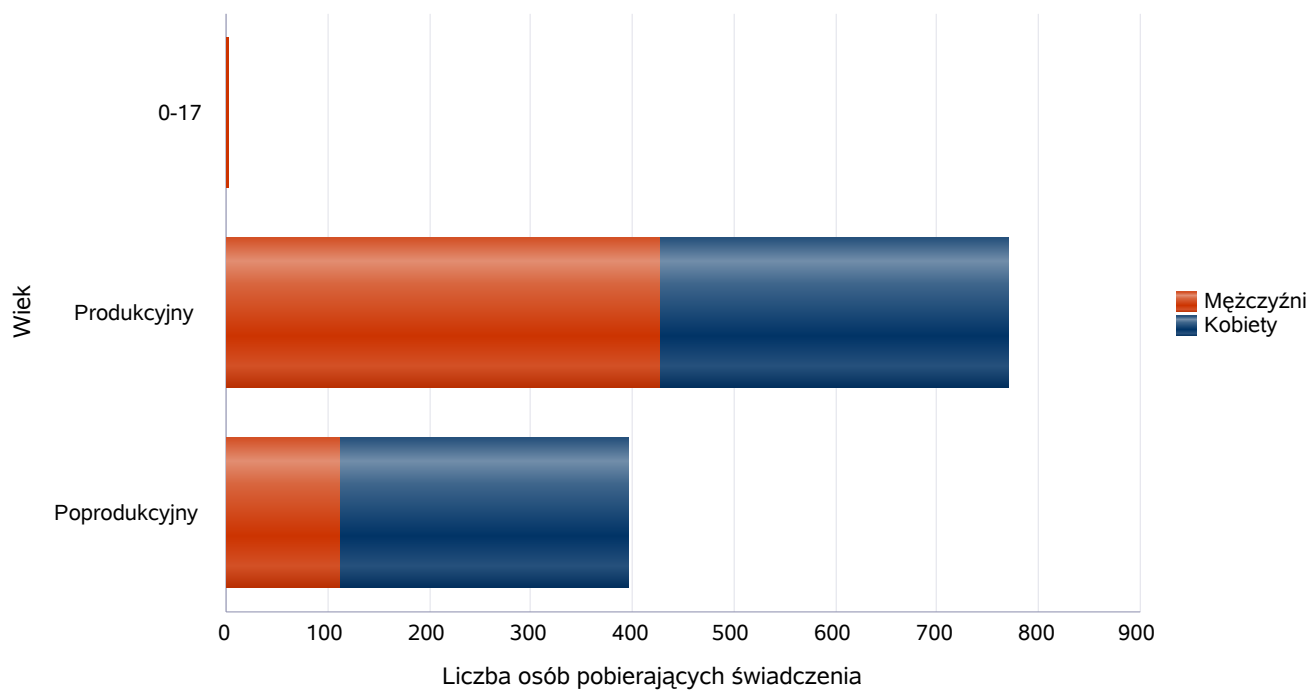
Liczba świadczeniobiorców							
	2018	2019	2020	2021	2022	2023	2024
Gmina	1 877	1 978	1 885	1 775	1 824	1 790	1 641
Powiat (średnia)	1 877	1 978	1 885	1 775	1 824	1 790	1 641
Województwo (średnia)	468	442	422	379	364	360	340

Liczba świadczeniobiorców



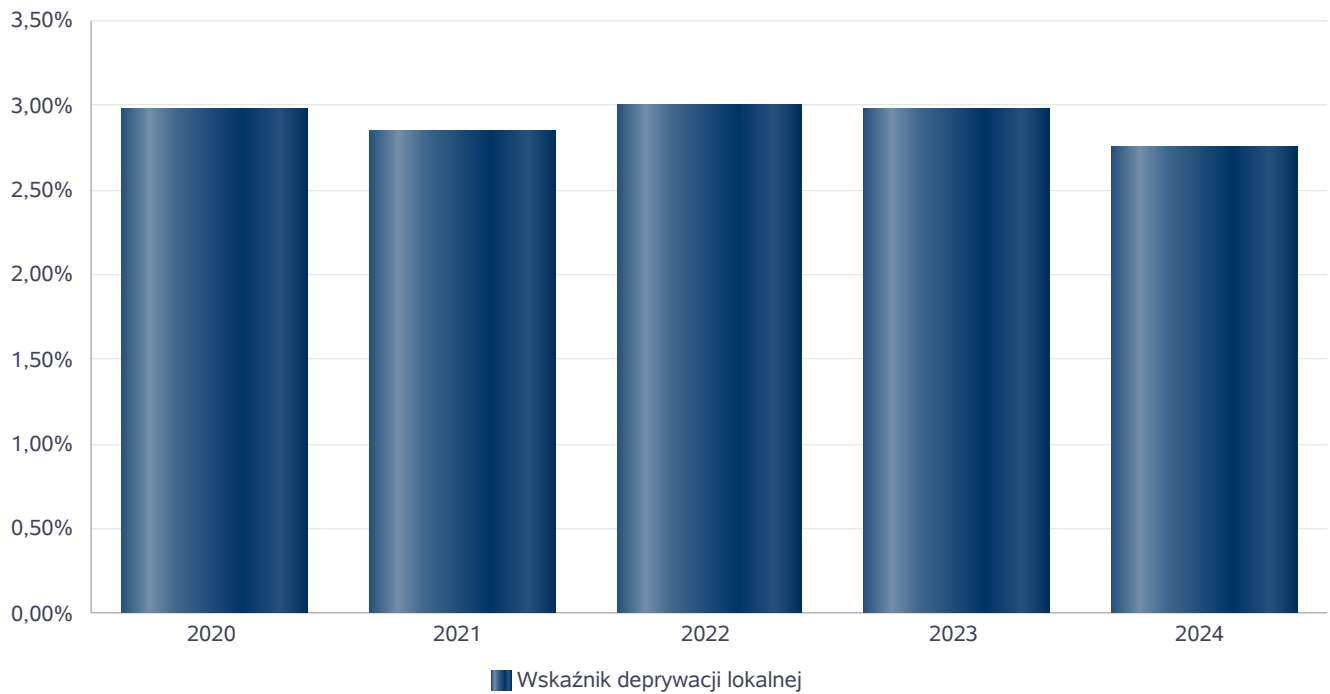
Liczba osób korzystających z pomocy społecznej w podziale na wiek i płeć wg liczby wypłaconych świadczeń

Grupa	Ogółem	Kobiety	Mężczyźni
0-17	2		2
Produkcyjny	770	343	427
Poprodukcyjny	396	284	112



Wskaźnik deprivacji lokalnej

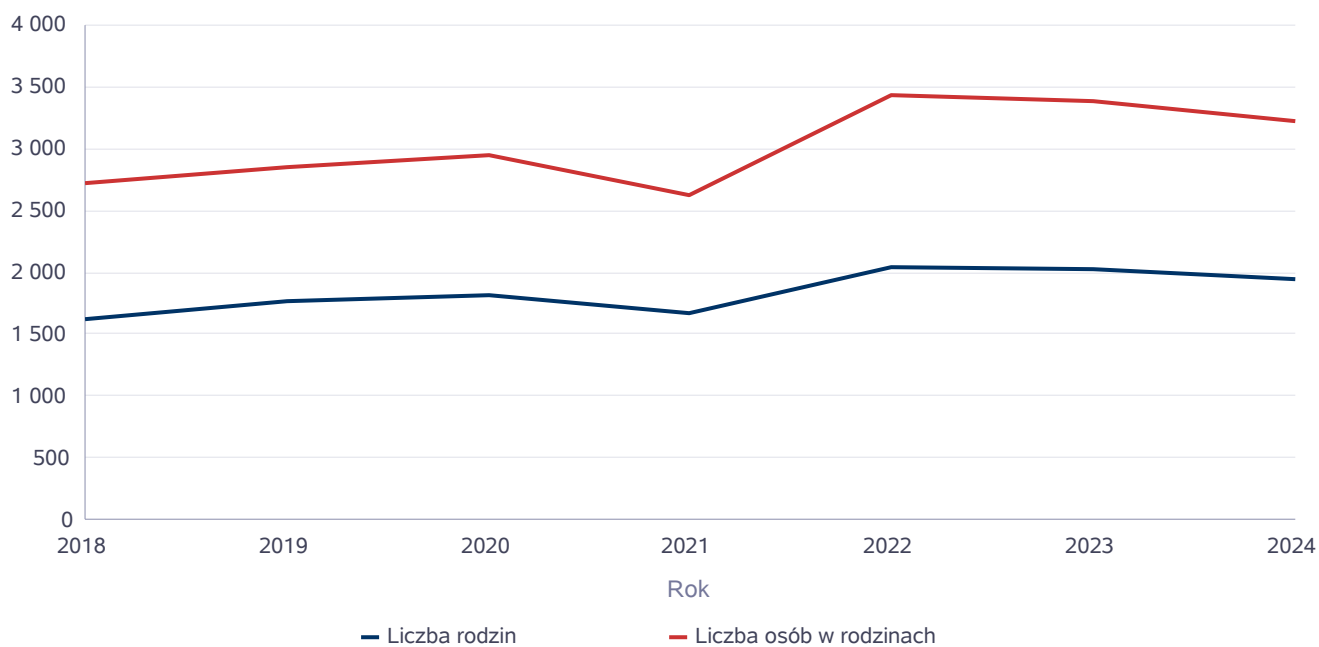
Rok	Wskaźnik deprivacji lokalnej
2020	2,98%
2021	2,84%
2022	2,99%
2023	2,97%
2024	2,74%



Liczba rodzin i liczba osób w rodzinach korzystających z pomocy społecznej

Rok	Liczba rodzin	Liczba osób w rodzinach
2018	1 626	2 727
2019	1 762	2 845
2020	1 815	2 941
2021	1 665	2 627
2022	2 039	3 431
2023	2 026	3 379
2024	1 948	3 223

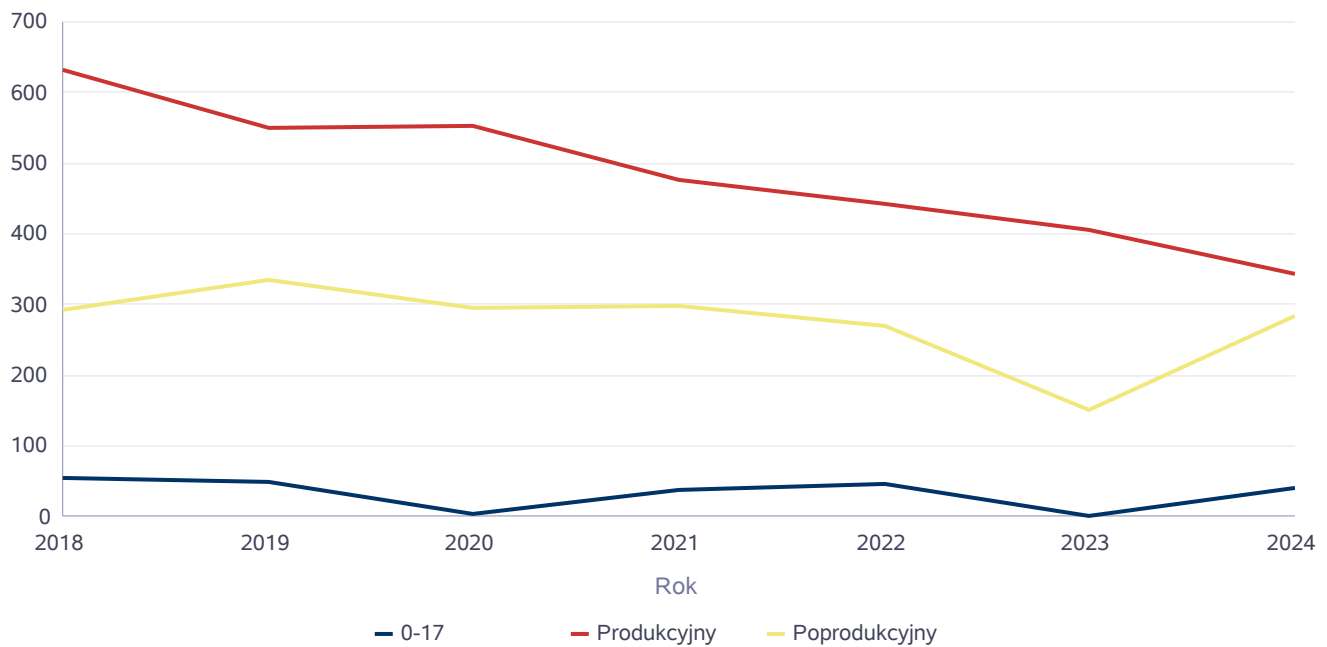
Korzystający z pomocy społecznej



Liczba kobiet korzystających z pomocy społecznej

		Liczba kobiet korzystających z pomocy						
Poziom	Wiek	2018	2019	2020	2021	2022	2023	2024
Leszno (wielkopolskie)	0-17			2			1	
	Produkcyjny	631	549	552	475	441	404	343
	Poprodukcyjny	293	334	294	298	269	150	284
Powiat (średnia)	0-17			2			1	
	Produkcyjny	631	549	552	475	441	404	343
	Poprodukcyjny	293	334	294	298	269	150	284
Województwo (średnia)	0-17	54	49	45	38	46	45	41
	Produkcyjny	170	144	137	121	130	97	86
	Poprodukcyjny	103	93	86	86	93	64	64

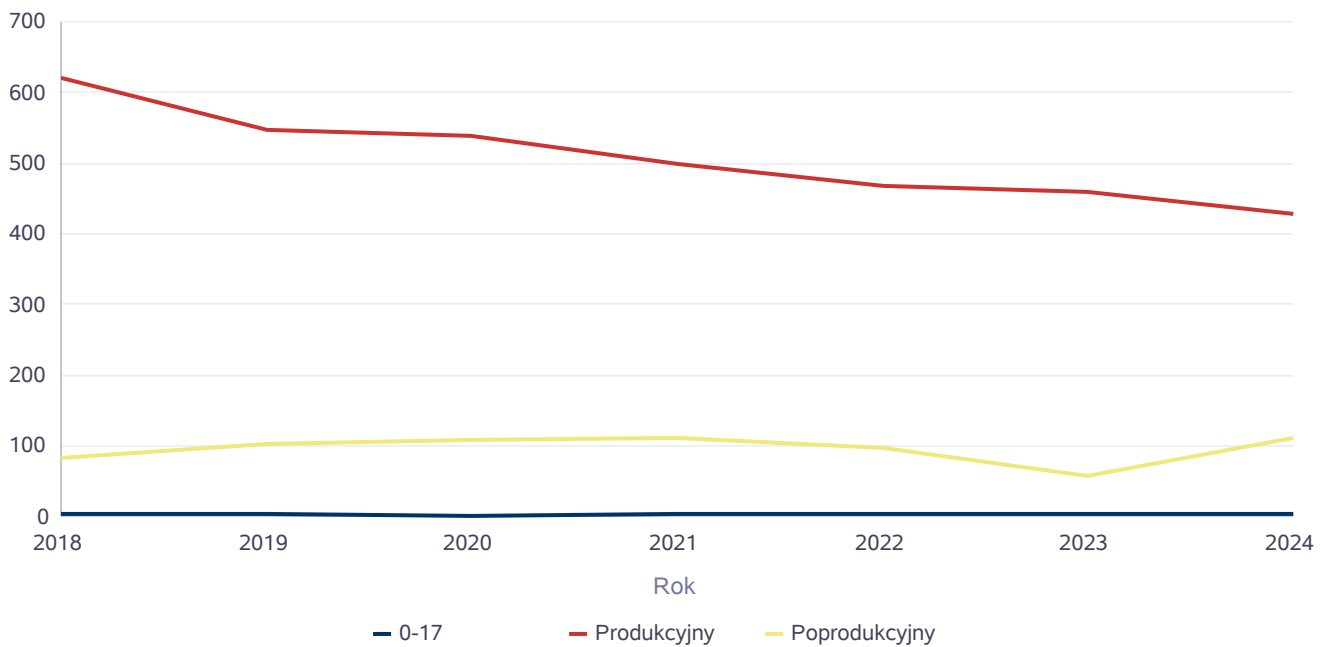
Liczba kobiet korzystających z pomocy



Liczba mężczyzn korzystających z pomocy społecznej

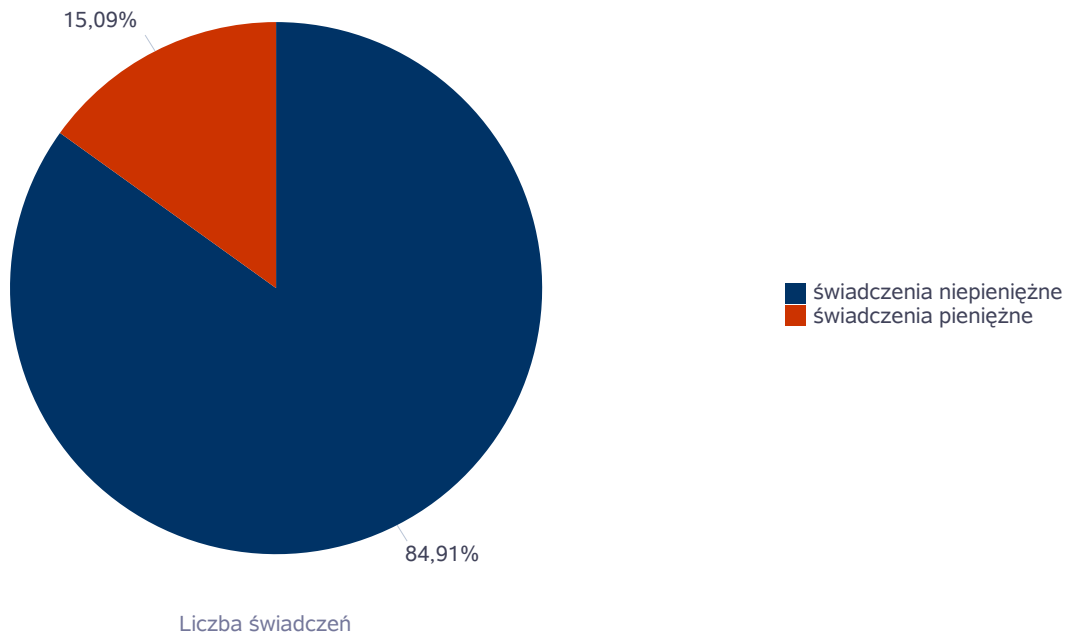
Poziom	Wiek	Liczba mężczyzn korzystających z pomocy						
		2018	2019	2020	2021	2022	2023	2024
Leszno (wielkopolskie)	0-17	3	2	1	2	2	2	2
	Produkcyjny	621	546	539	500	469	459	427
	Poprodukcyjny	83	102	107	112	97	56	112
Powiat (średnia)	0-17	3	2	1	2	2	2	2
	Produkcyjny	621	546	539	500	469	459	427
	Poprodukcyjny	83	102	107	112	97	56	112
Województwo (średnia)	0-17	58	53	49	40	49	49	44
	Produkcyjny	155	135	137	126	125	102	98
	Poprodukcyjny	31	28	28	28	31	22	23

Liczba mężczyzn korzystających z pomocy



Liczba świadczeń pieniężnych i niepieniężnych z pomocy społecznej

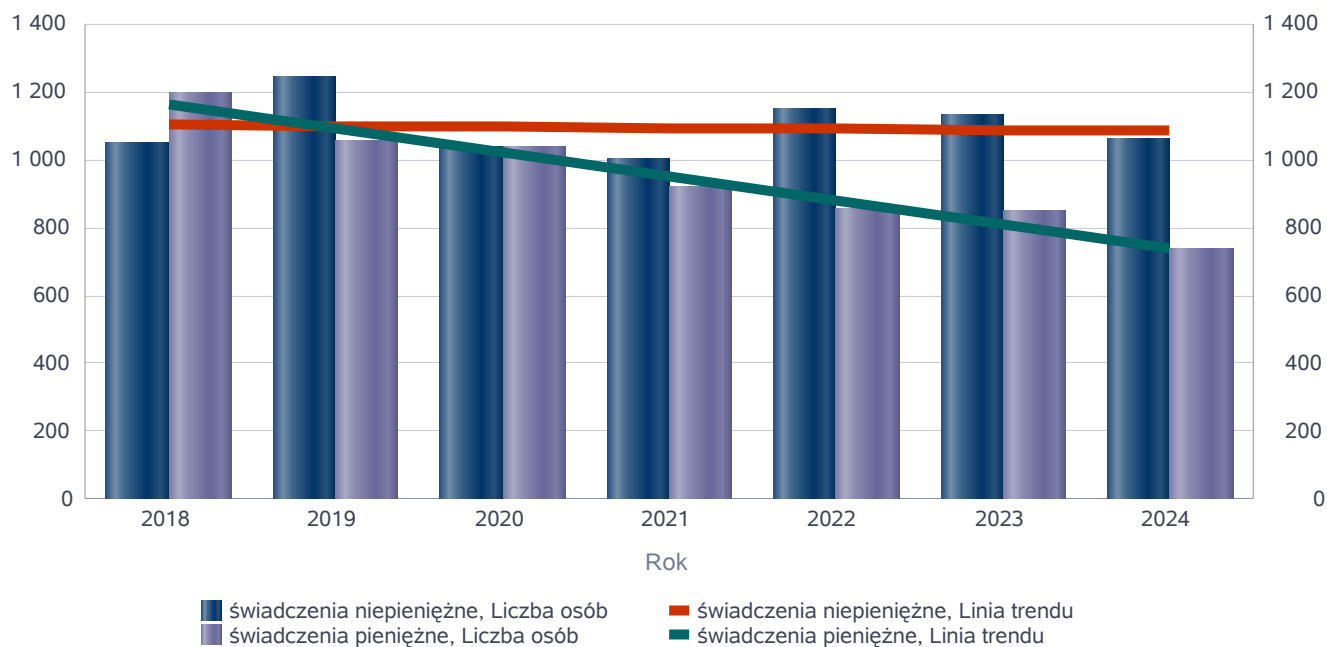
Rodzaj świadczenia	Liczba świadczeń
świadczenia niepieniężne	62 161
świadczenia pieniężne	11 045



Liczba osób korzystających ze świadczeń pieniężnych i niepieniężnych

Rodzaj świadczenia	Liczba osób						
	2018	2019	2020	2021	2022	2023	2024
świadczenia niepieniężne	1 046	1 243	1 037	1 004	1 147	1 128	1 058
świadczenia pieniężne	1 196	1 055	1 037	921	852	850	735

Liczba osób korzystających ze świadczeń pieniężnych i niepieniężnych

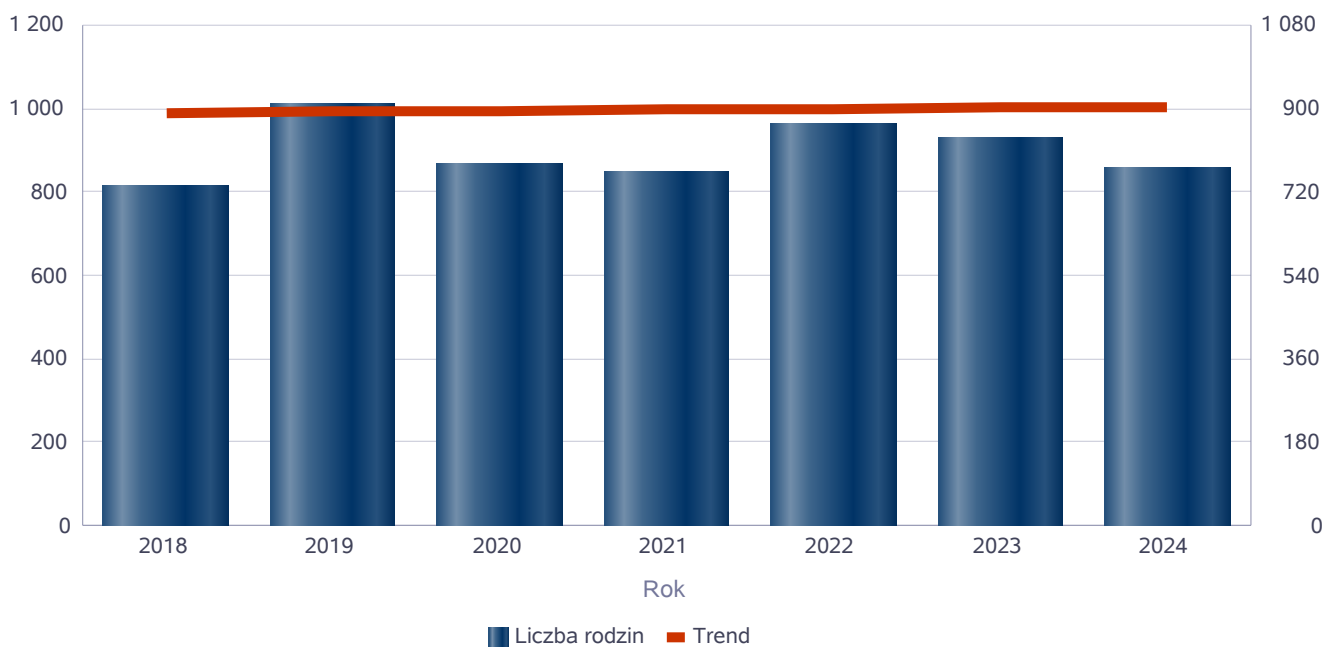


Liczba rodzin korzystających ze świadczeń pieniężnych i niepieniężnych

Rodzaj świadczenia	Liczba rodzin						
	2018	2019	2020	2021	2022	2023	2024
świadczenia niepieniężne	814	1 008	866	848	961	928	855
świadczenia pieniężne	1 162	1 036	1 016	907	840	840	723

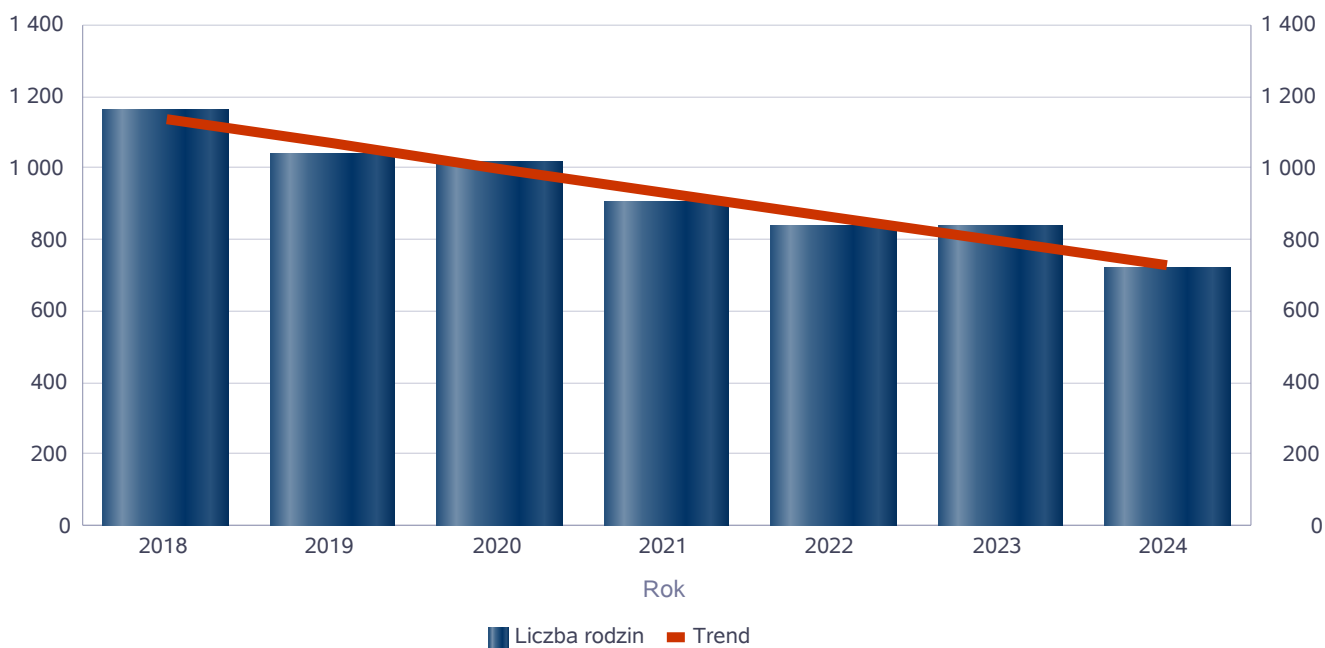
świadczenia niepieniężne

Liczba rodzin



świadczenia pieniężne

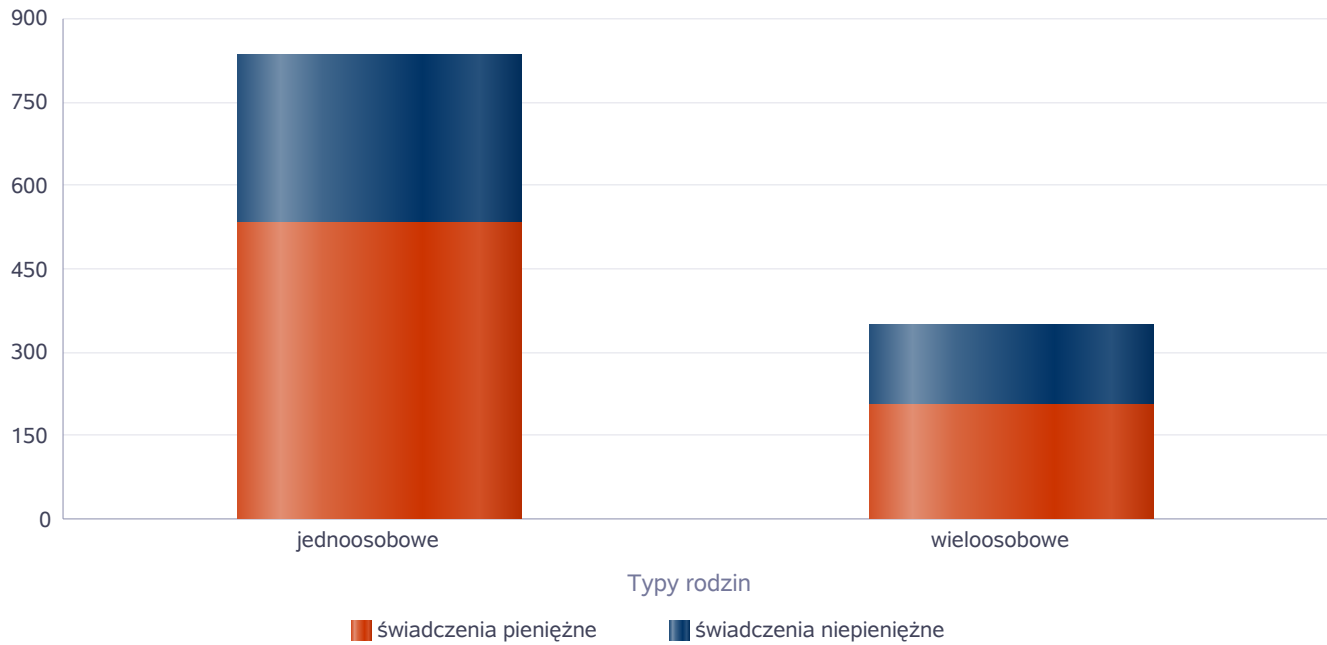
Liczba rodzin



Rodzaje świadczeń, z których korzystają poszczególne typy rodzin

Typy rodzin	Liczba rodzin pobierających świadczenia		
	Ogółem	Świadczenia pieniężne	Świadczenia niepieniężne
jednoosobowe	737	532	303
wieloosobowe	267	204	146

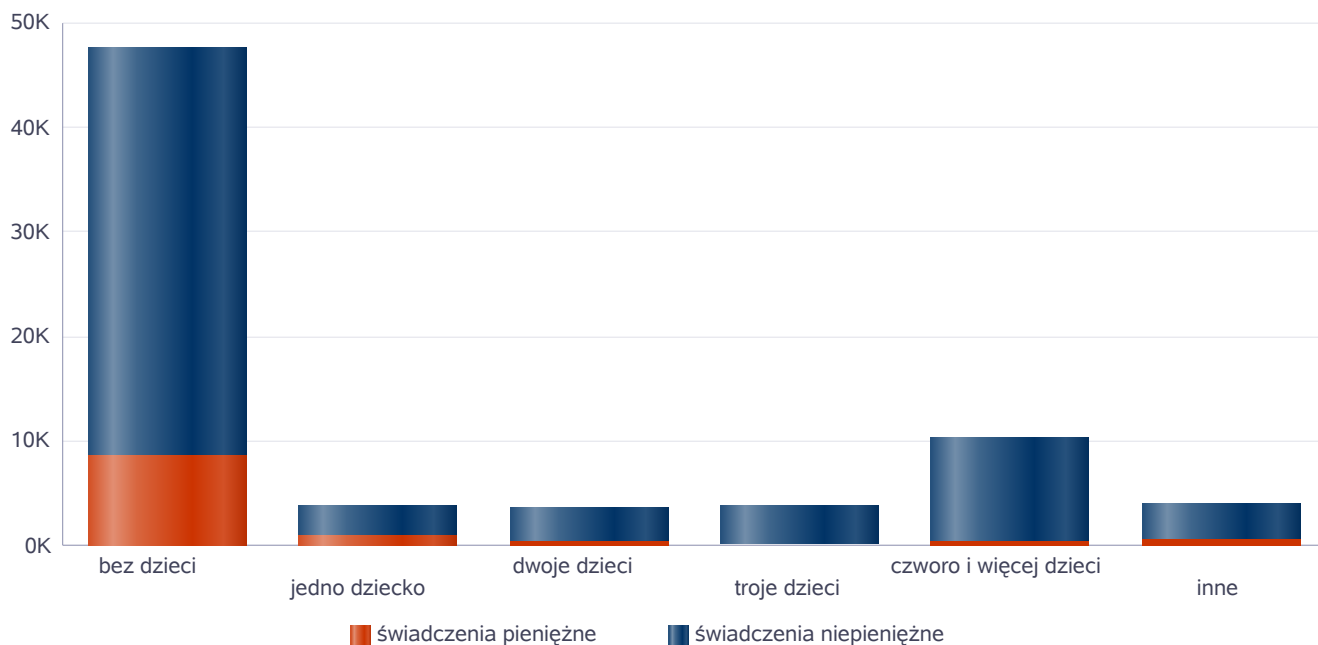
Liczba rodzin pobierających świadczenia



Rodzaje świadczeń, z których korzystają poszczególne typy rodzin ze względu na liczbę dzieci

Typ rodziny	Liczba świadczeń		
	Ogółem	Świadczenia pieniężne	Świadczenia niepieniężne
bez dzieci	47615	8538	39077
jedno dziecko	3816	955	2861
dwoje dzieci	3630	374	3256
troje dzieci	3812	140	3672
czworo i więcej dzieci	10306	469	9837
inne	4027	569	3458

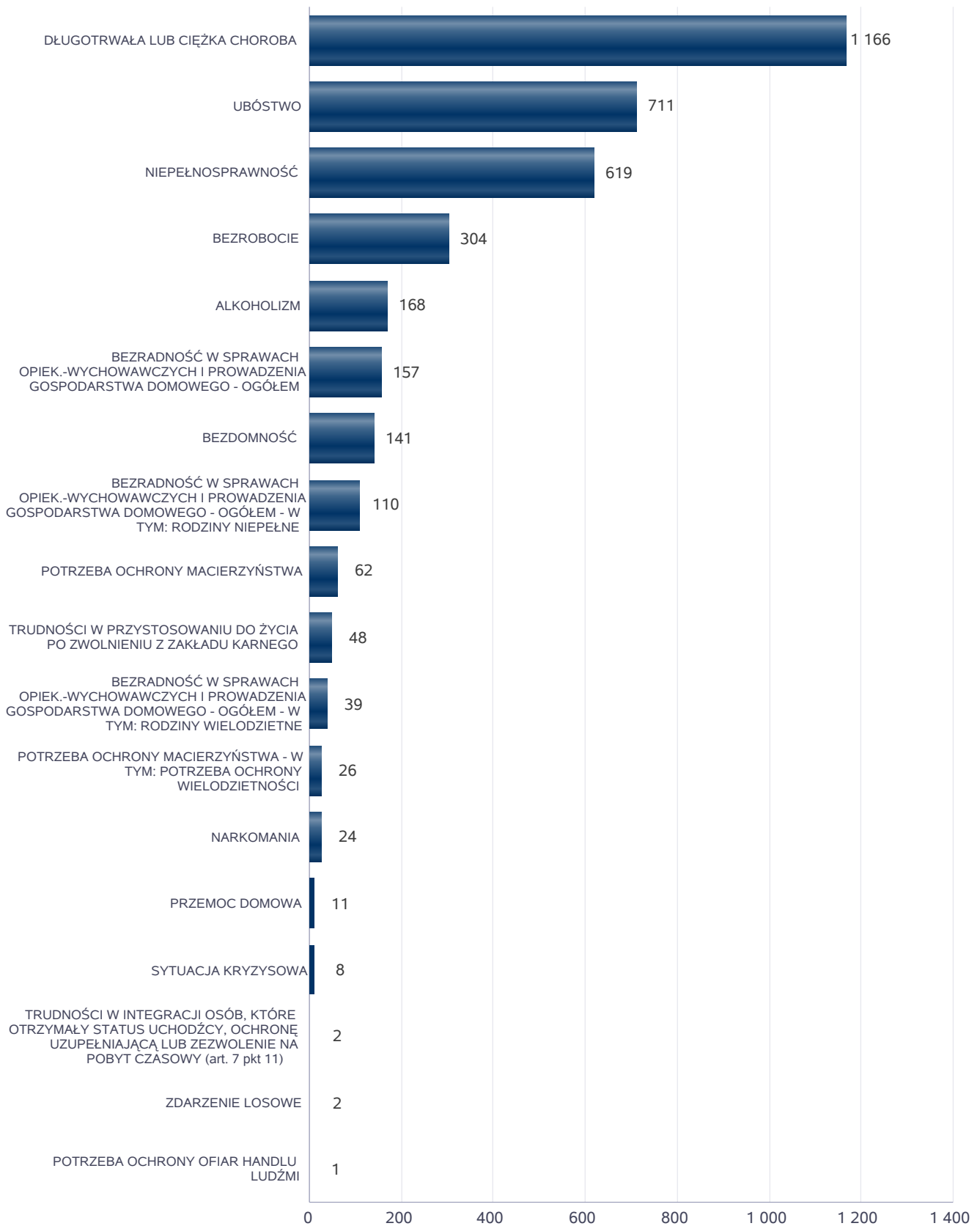
Liczba świadczeń



Powody udzielania pomocy rodzinom

Powody udzielenia pomocy i wsparcia - ranking	LICZBA RODZIN OGÓŁEM
DŁUGOTRWAŁA LUB CIĘŻKA CHOROBA	1 166
UBÓSTWO	711
NIEPEŁNOSPRAWNOŚĆ	619
BEZROBOCIE	304
ALKOHOLIZM	168
BEZRADNOŚĆ W SPRAWACH OPIEK.-WYCHOWAWCZYCH I PROWADZENIA GOSPODARSTWA DOMOWEGO - OGÓŁEM	157
BEZDOMNOŚĆ	141
BEZRADNOŚĆ W SPRAWACH OPIEK.-WYCHOWAWCZYCH I PROWADZENIA GOSPODARSTWA DOMOWEGO - OGÓŁEM - W TYM: RODZINY NIEPEŁNE	110
POTRZEBA OCHRONY MACIERZYŃSTWA	62
TRUDNOŚCI W PRZYSTOSOWANIU DO ŻYCIA PO ZWOLNIENIU Z ZAKŁADU KARNEGO	48
BEZRADNOŚĆ W SPRAWACH OPIEK.-WYCHOWAWCZYCH I PROWADZENIA GOSPODARSTWA DOMOWEGO - OGÓŁEM - W TYM: RODZINY WIELODZIECNE	39
POTRZEBA OCHRONY MACIERZYŃSTWA - W TYM: POTRZEBA OCHRONY WIELODZIECNOŚCI	26
NARKOMANIA	24
PRZEMOC DOMOWA	11
SYTUACJA KRYZYSOWA	8
TRUDNOŚCI W INTEGRACJI OSÓB, KTÓRE OTRZYMAŁY STATUS UCHODźCY, OCHRONĘ UZUPEŁNIAJĄCĄ LUB ZEZWOLENIE NA POBYT CZASOWY (art. 7 pkt 11)	2
ZDARZENIE LOSOWE	2
POTRZEBA OCHRONY OFIAR HANDLU LUDźMI	1

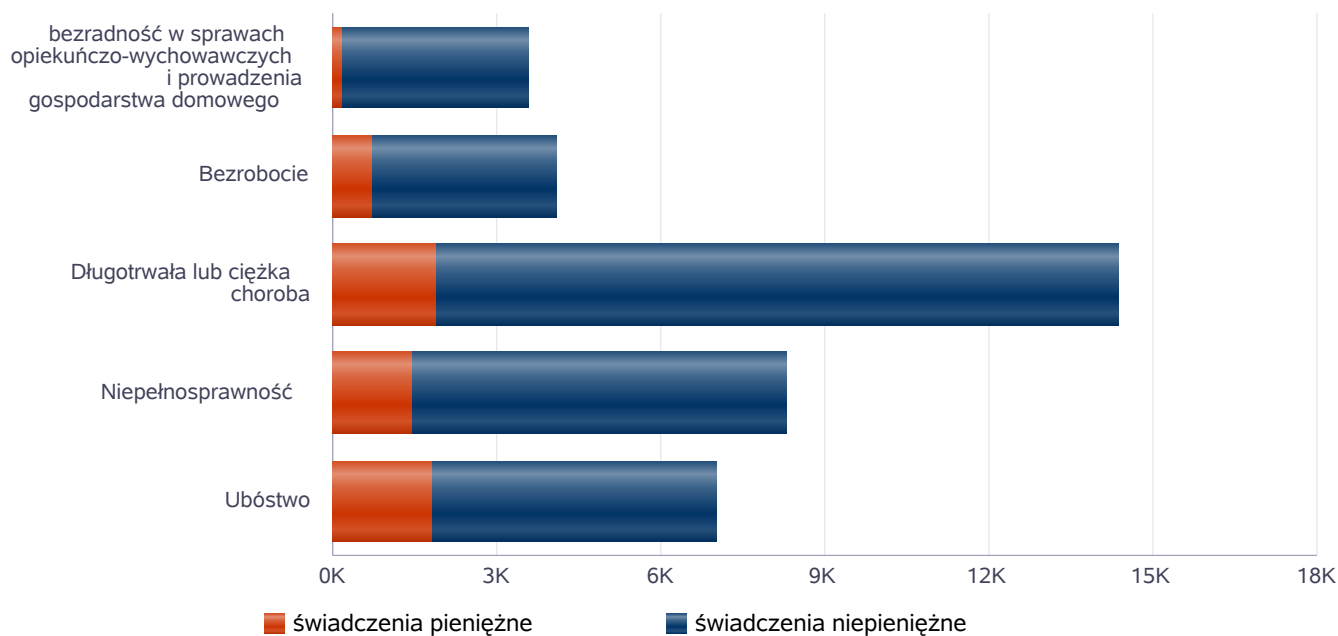
Powody udzielenia pomocy i wsparcia



Główne powody przyznania świadczeń w roku

Powód przyznania	Ogółem	Liczba świadczeń	
		świadczenia niepieniężne	świadczenia pieniężne
Długotrwała lub ciężka choroba	14 382	12 483	1 899
Niepełnosprawność	8 295	6 831	1 464
Ubóstwo	7 023	5 209	1 814
Bezrobocie	4 098	3 377	721
bezradność w sprawach opiekuńczo-wychowawczych i prowadzenia gospodarstwa domowego	3 594	3 419	175

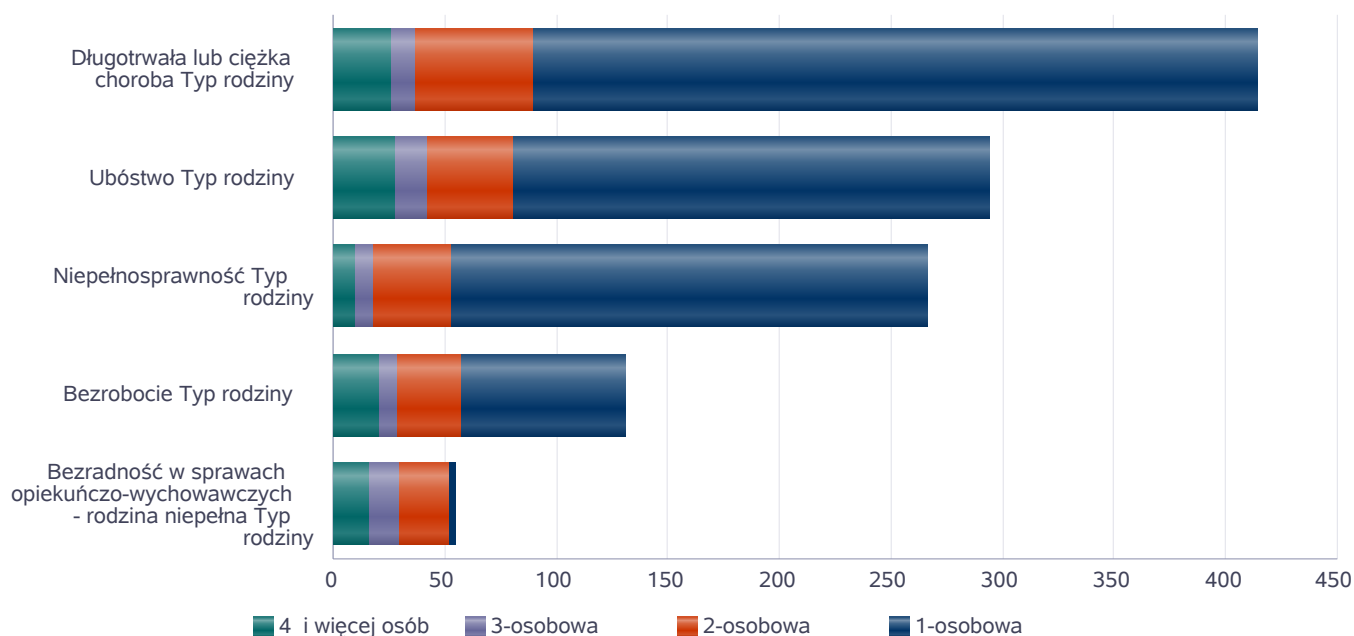
Liczba świadczeń



Główne powody przyznawania pomocy dla rodzin jednoosobowych i wieloosobowych

Powód przyznania	Ogółem	Typ rodziny			
		1-osobowa	2-osobowa	3-osobowa	4 i więcej osób
Długotrwała lub ciężka choroba	414	324	53	11	26
Ubóstwo	294	213	39	14	28
Niepełnosprawność	266	213	35	8	10
Bezrobocie	131	74	28	8	21
Bezradność w sprawach opiekuńczo-wychowawczych - rodzina niepełna	55	3	22	14	16

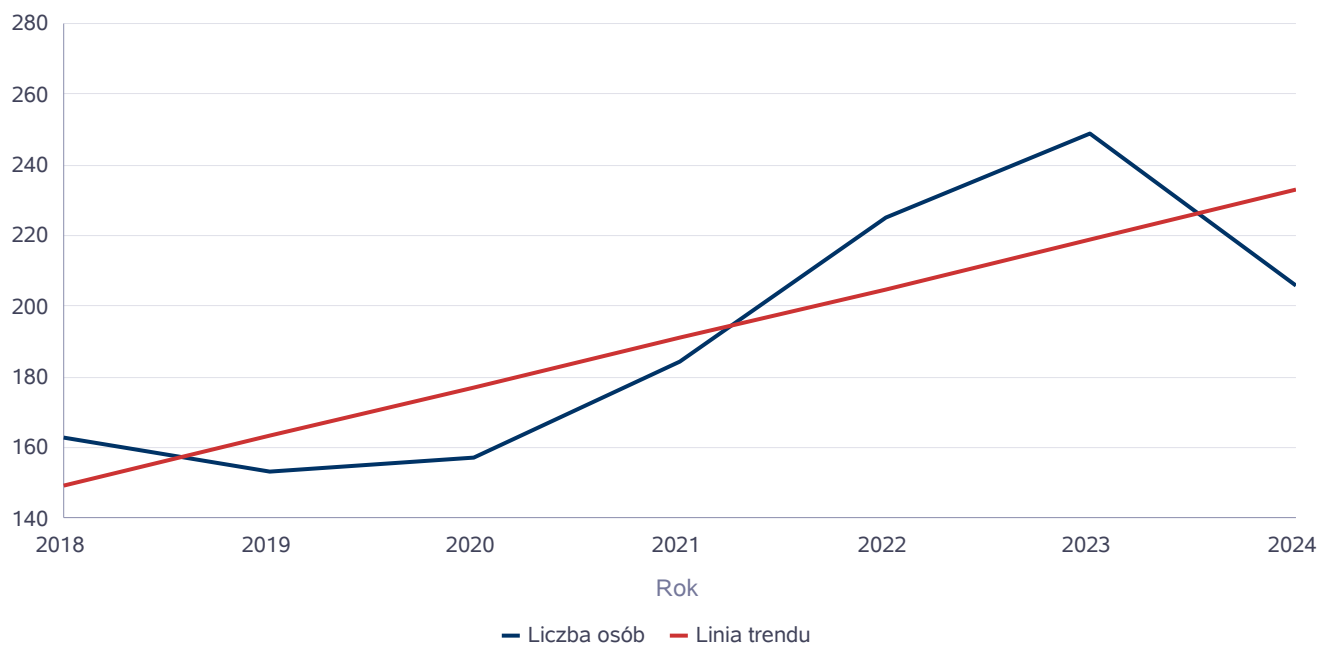
Liczba rodzin pobierających świadczenia wg powodów



Liczba osób korzystających z usług opiekuńczych

Rok	Liczba osób
2018	163
2019	153
2020	157
2021	184
2022	225
2023	249
2024	206

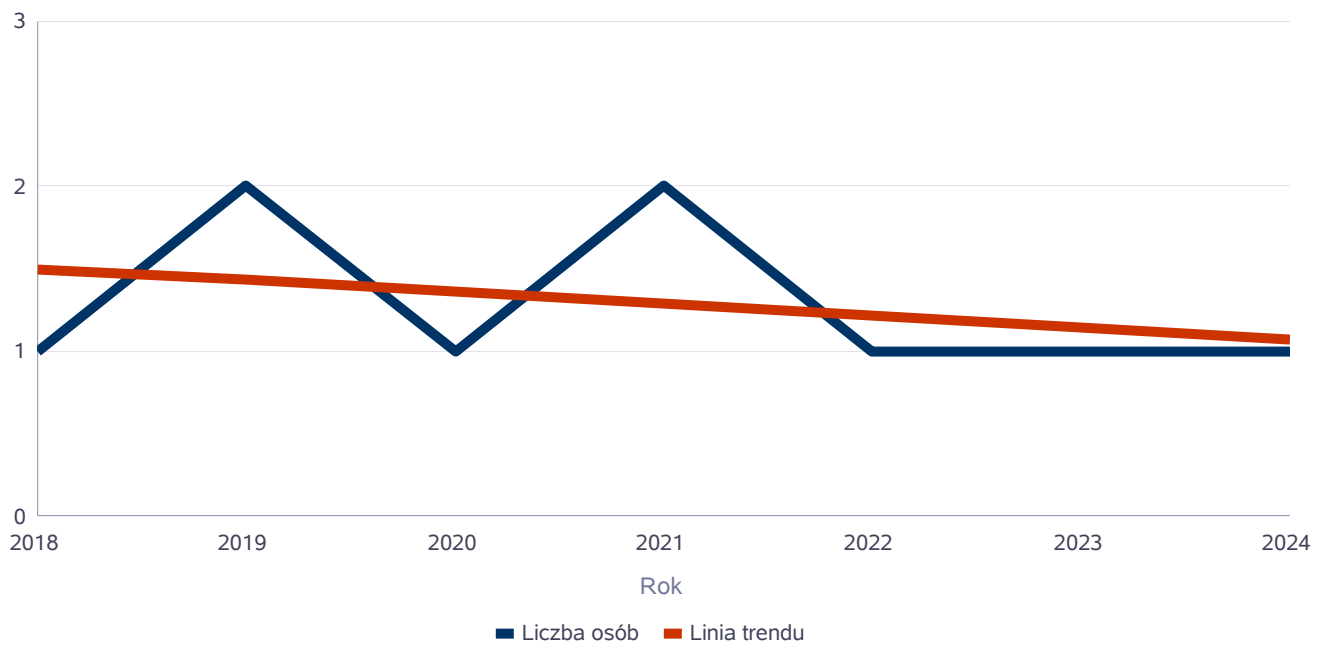
Liczba osób



Liczba osób korzystających ze specjalistycznych usług opiekuńczych

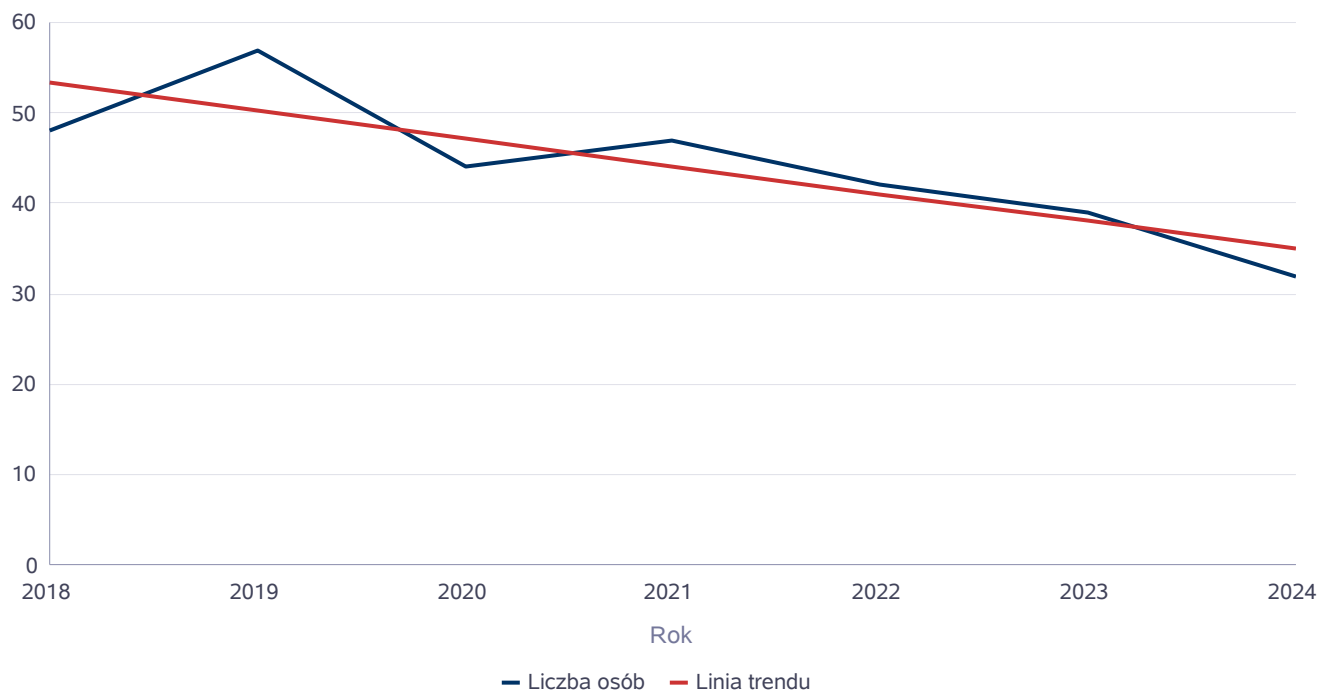
Rok	Liczba osób
2018	1
2019	2
2020	1
2021	2
2022	1
2023	1
2024	1

Liczba osób



Liczba osób korzystających z usług specjalistycznych opiekuńczych dla osób z zaburzeniami psychicznymi

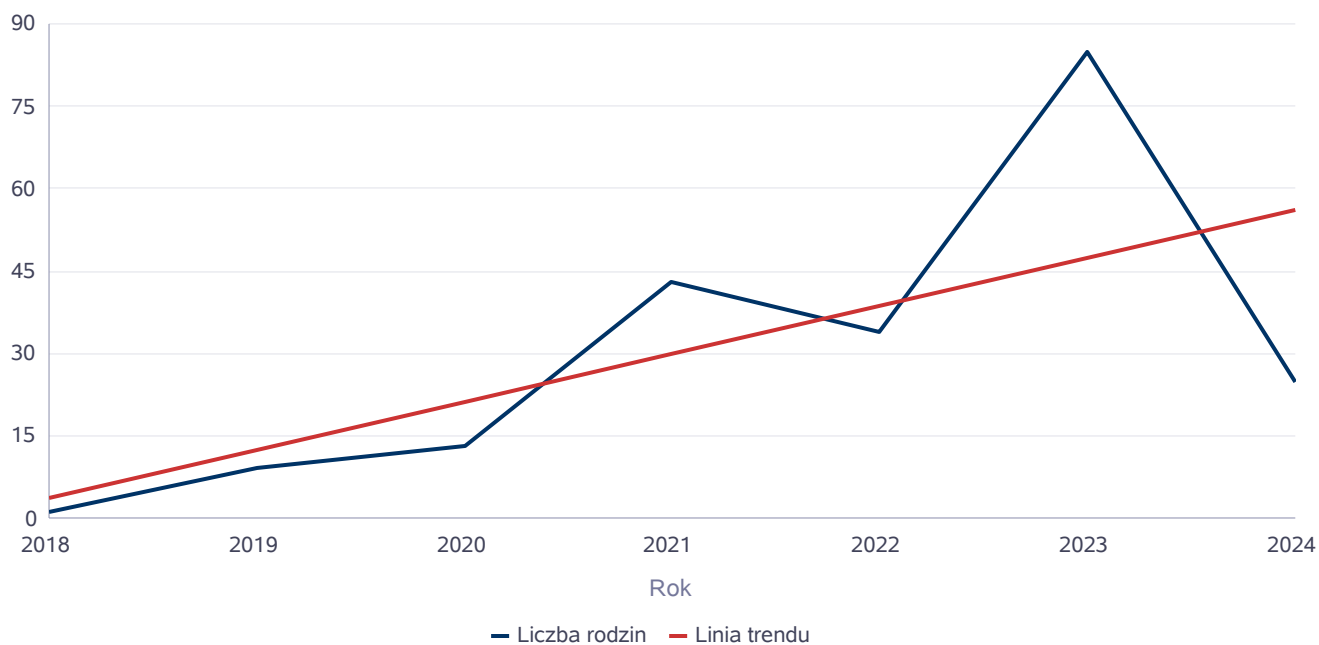
Rok	Liczba osób
2018	48
2019	57
2020	44
2021	47
2022	42
2023	39
2024	32



Liczba rodzin korzystających z poradnictwa specjalistycznego

Rodzaj	Liczba rodzin w latach						
	2018	2019	2020	2021	2022	2023	2024
Poradnictwo specjalistyczne	1	9	13	43	34	85	25

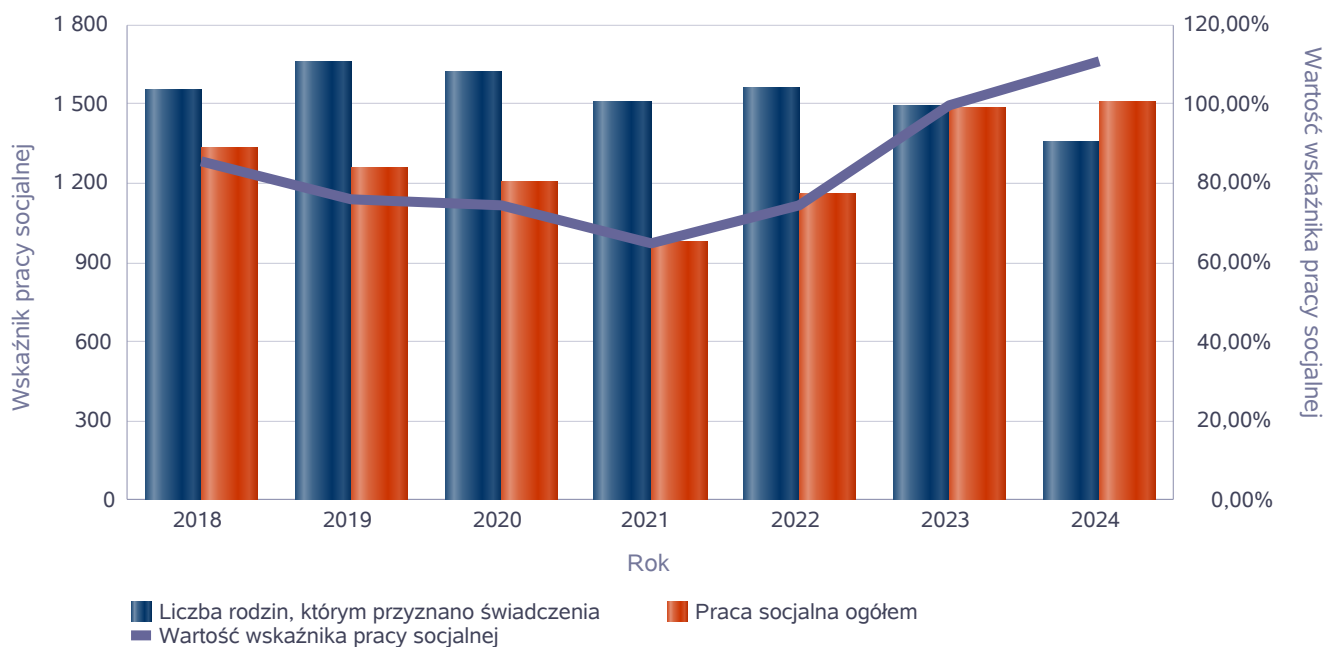
Liczba rodzin



Wskaźnik pracy socjalnej - wskaźnik obliczany jako stosunek liczby rodzin objętych pracą socjalną do rodzin osób, którym przyznano świadczenie pomnożony przez 100%

	2018	2019	2020	2021	2022	2023	2024
Wskaźnik pracy socjalnej	85,80%	76,10%	74,49%	64,89%	74,26%	99,53%	110,96%
Liczba rodzin, którym przyznano świadczenia	1 556	1 657	1 619	1 504	1 558	1 495	1 359
Praca socjalna ogółem	1 335	1 261	1 206	976	1 157	1 488	1 508

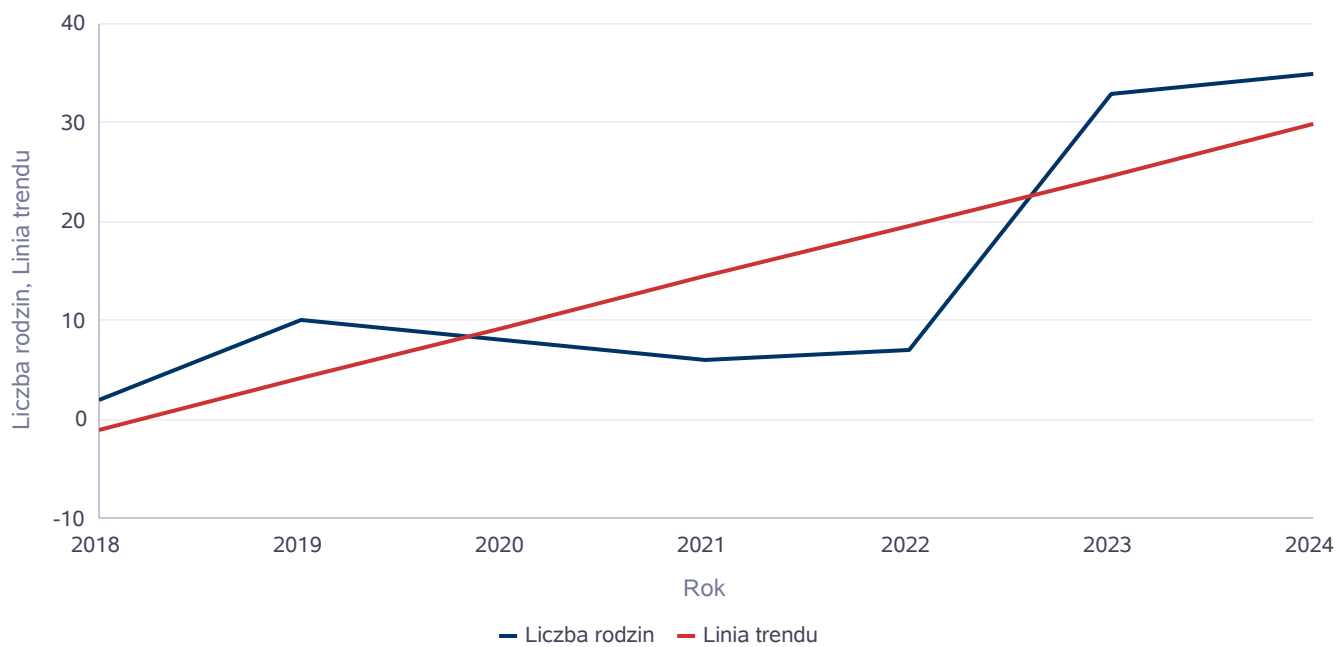
Wskaźnik pracy socjalnej



Liczba rodzin korzystających z interwencji kryzysowej

Udzielone świadczenia	Liczba rodzin						
	2018	2019	2020	2021	2022	2023	2024
Interwencja kryzysowa	2	10	8	6	7	33	35

Liczba rodzin korzystających z interwencji kryzysowej

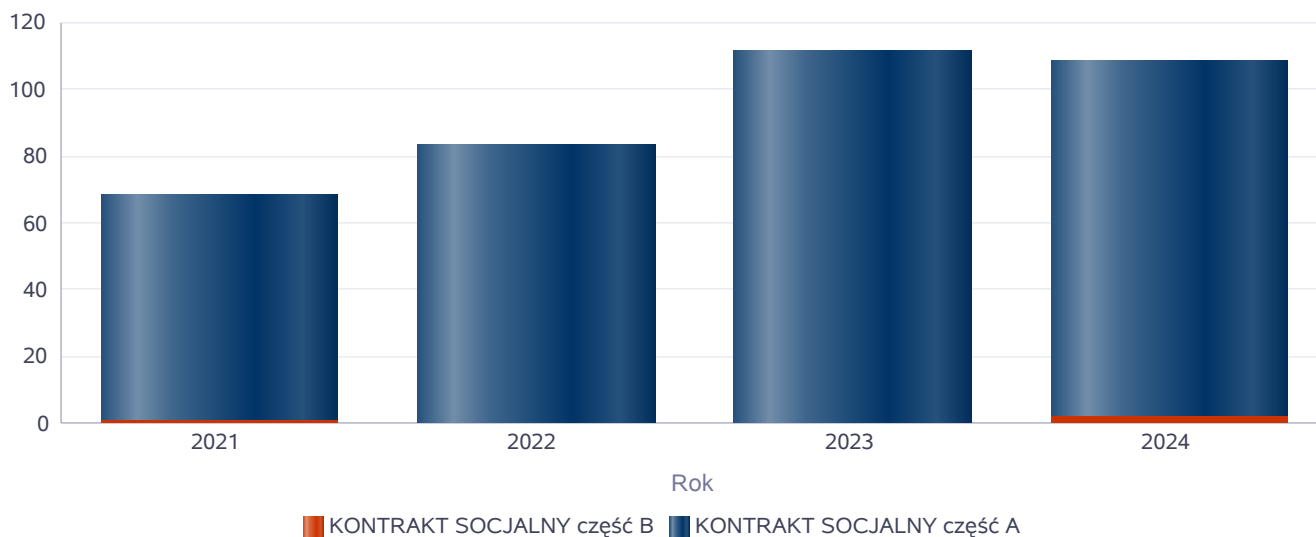


Kontrakt socjalny

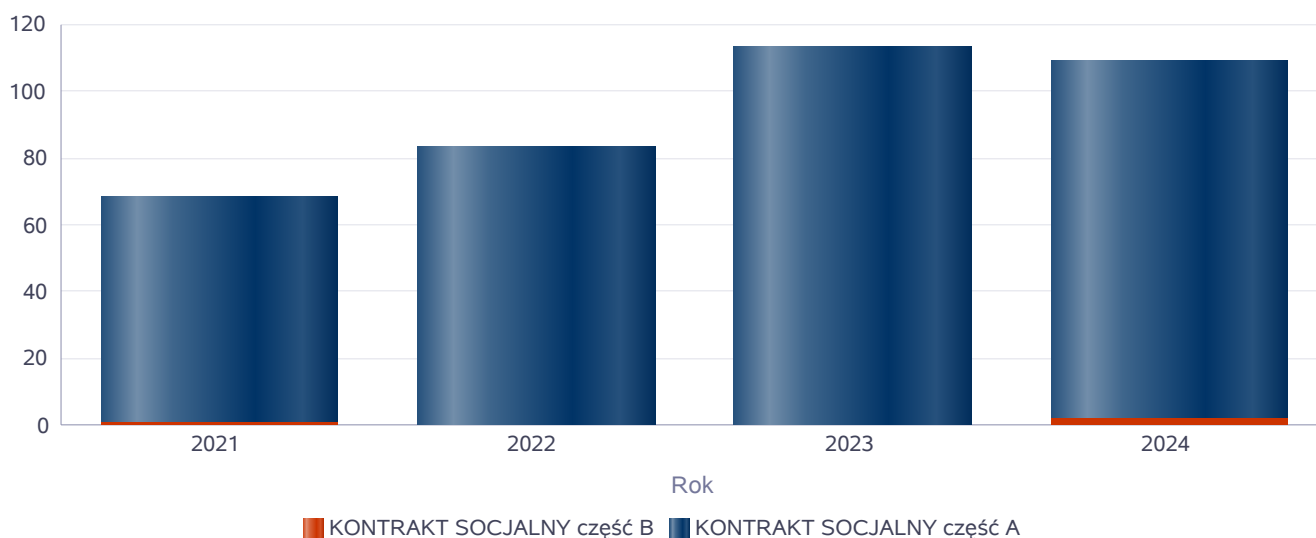
Wskaźnik obliczany jako udział osób objętych kontraktem socjalnym typu A i typu B w ogólnej liczbie osób nim objętych

Rok	Praca socjalna	Liczba kontraktów/projektów	Liczba osób objętych kontraktami/projektami socjalnymi
2021	KONTRAKT SOCJALNY część A	67	67
	KONTRAKT SOCJALNY część B	1	1
2022	KONTRAKT SOCJALNY część A	83	83
	KONTRAKT SOCJALNY część B	0	0
2023	KONTRAKT SOCJALNY część A	111	113
	KONTRAKT SOCJALNY część B	0	0
2024	KONTRAKT SOCJALNY część A	106	107
	KONTRAKT SOCJALNY część B	2	2

Liczba kontraktów/projektów

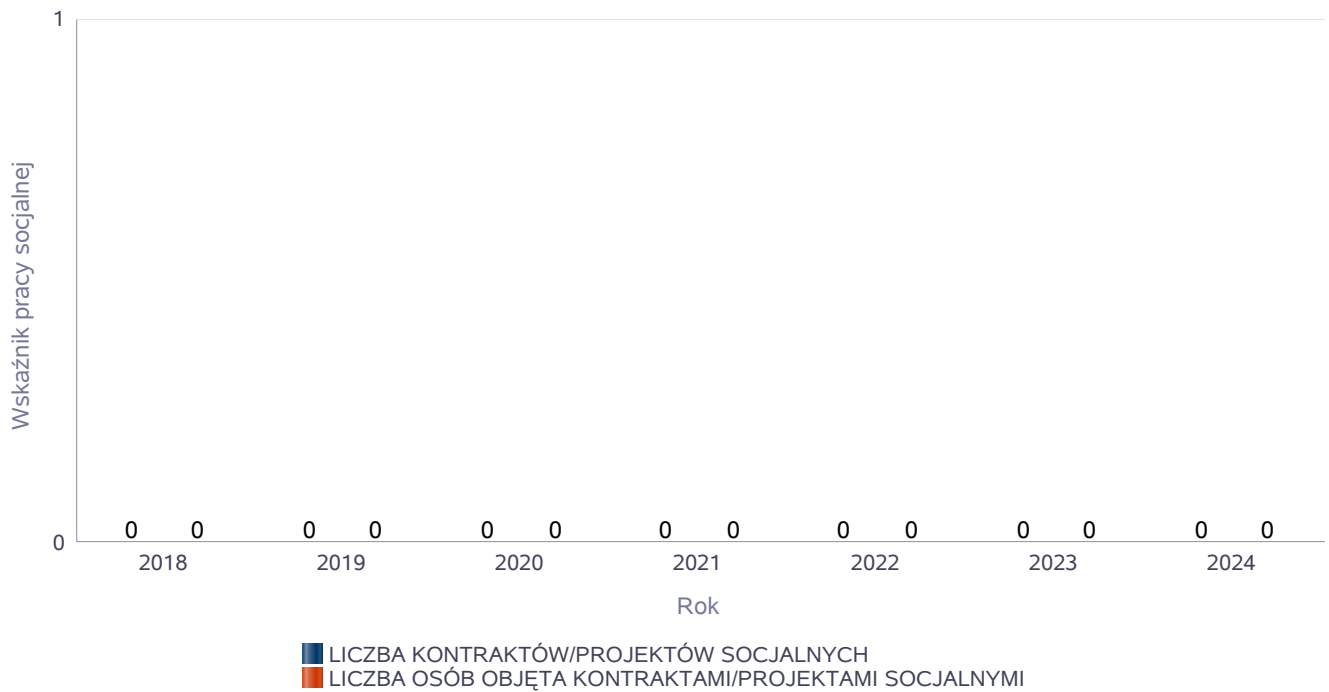


Liczba osób objętych kontraktami/projektami socjalnymi



Liczba projektów społecznych w odniesieniu do liczby osób nimi objętych

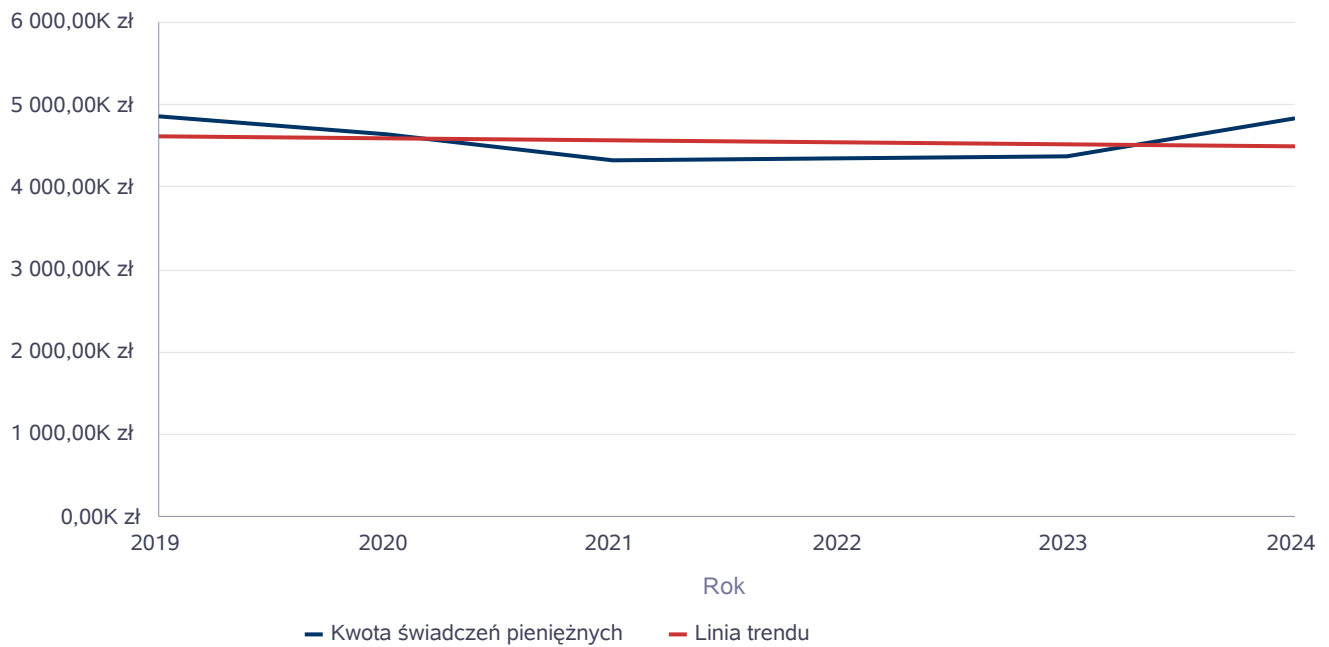
	2018	2019	2020	2021	2022	2023	2024
LICZBA KONTRAKTÓW/PROJEKTÓW SOCJALNYCH	0	0	0	0	0	0	0
LICZBA OSÓB OBJĘTA KONTRAKTAMI/PROJEKTAMI SOCJALNYMI	0	0	0	0	0	0	0



Świadczenia pieniężne z pomocy społecznej

Rok	Kwota świadczeń pieniężnych
2019	4 862 828,85 zł
2020	4 630 854,31 zł
2021	4 322 417,08 zł
2022	4 343 161,89 zł
2023	4 383 930,99 zł
2024	4 837 065,17 zł

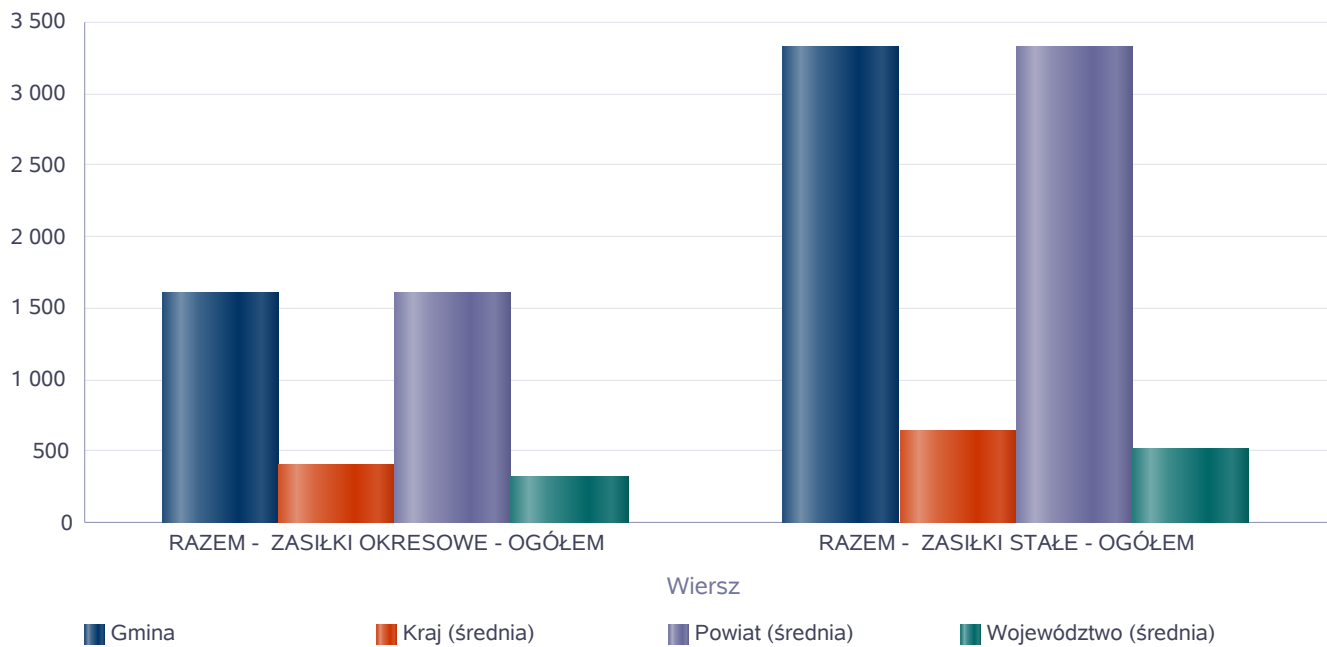
Kwota świadczeń pieniężnych



Podstawowe statystyki dla świadczeń pieniężnych

Poziom	Wiersz	Liczba świadczeń
Gmina	RAZEM - ZASIŁKI OKRESOWE - OGÓŁEM	1 609
	RAZEM - ZASIŁKI STAŁE - OGÓŁEM	3 321
Powiat (średnia)	RAZEM - ZASIŁKI OKRESOWE - OGÓŁEM	1 609
	RAZEM - ZASIŁKI STAŁE - OGÓŁEM	3 321
Województwo (średnia)	RAZEM - ZASIŁKI OKRESOWE - OGÓŁEM	319
	RAZEM - ZASIŁKI STAŁE - OGÓŁEM	519
Kraj (średnia)	RAZEM - ZASIŁKI OKRESOWE - OGÓŁEM	405
	RAZEM - ZASIŁKI STAŁE - OGÓŁEM	644

Liczba świadczeń



**DANE O KORZYSTAJĄCYCH Z POMOCY I WSPARCIA
w całym okresie sprawozdawczym**

WYSZCZEGÓLNIENIE		Rok 2023	Rok oceny 2024	Prognoza 2025
OSOBY I RODZINY, KTÓRYM UDZIELONO POMOCY I WSPARCIA				
Liczba osób	1	2 026	2 057	2 057
OSOBY I RODZINY, KTÓRYM PRZYZNANO ŚWIADCZENIE				
Liczba osób	2	1 790	2 057	2 057
W tym: osoby długotrwale korzystające	3	834	779	779
Wiek 0-17	4	522	449	449
Wiek produkcyjny *	5	541	926	926
Wiek poprodukcyjny **	6	727	682	682
Liczba rodzin	7	1 495	1 359	1 359
Liczba osób w rodzinach	8	2 339	2 071	2 071
w tym: KOBIETY (z wierszy 2-6)				
Ogółem	9	1 170	1 037	1 037
W tym: osoby długotrwale korzystające	10	401	358	358
Wiek 0-17	11	252	209	209
Wiek 18-59	12	458	406	406
Wiek 60 lat i więcej	13	460	422	422
OSOBY I RODZINY, Z KTÓRYMI PRZEPROWADZONO WYWIAD ŚRODOWISKOWY				
Liczba osób ogółem	14	4 200	4 000	4 000
Liczba rodzin	15	1 353	1 491	1 491
Liczba osób w rodzinach	16	2 708	2 650	2 650
KONTRAKT SOCJALNY				
Liczba zawartych kontraktów socjalnych - ogółem	17	113	106	106
Liczba osób objętych kontraktem socjalnym - ogółem	18	113	107	107

* wiek produkcyjny: kobiety w wieku 18-59 lat, mężczyźni 18-64 lat

** wiek poprodukcyjny: kobiety w wieku 60 i więcej, mężczyźni 65 i więcej

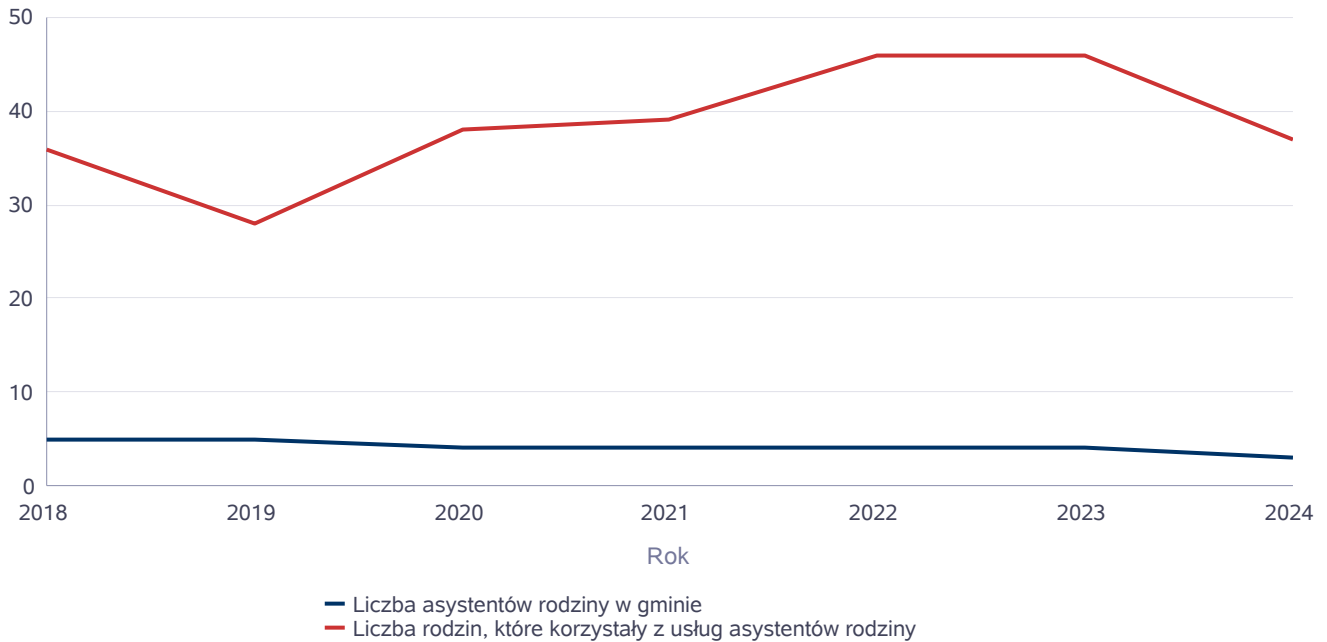
3.1. Dane o korzystających z pomocy i wsparcia GMINA - ZADANIA OPS, CUS oraz MOPS, MOPR

Pomoc i wsparcie w gminie Miasto Leszno z pomocy społecznej w 2024 roku w postaci świadczeń pieniężnych uzyskało 855 osób, zaś w postaci świadczeń niepieniężnych 723 osób. Odpłatność gminy za pobyt w Domu Pomocy Społecznej dotyczyła 157 osób. W gminie funkcjonowało 3 asystentów rodziny, którzy objęli swoją opieką 37 rodzin. Poniżej prezentujemy w formie graficznej i tabelarycznej szczegółowe dane dotyczące: świadczeń pieniężnych z pomocy społecznej w podziale na zasiłki stałe, okresowe oraz celowe, liczby asystentów rodziny, liczby rodzin wspieranych i liczby osób objętych pracą asystenta rodziny.

Liczba asystentów rodziny oraz liczba rodzin objętych pracą asystenta rodziny

	2018	2019	2020	2021	2022	2023	2024
Liczba asystentów rodziny w gminie	5	5	4	4	4	4	3
Liczba rodzin, które korzystały z usług asystentów rodziny	36	28	38	39	46	46	37

Liczba asystentów rodziny oraz liczba rodzin



**Dane o osobach korzystających z pomocy i wsparcia
 GMINA - ZADANIA OPS, CUS ORAZ MOPS, MOPR
 wypełniają wyłącznie gminy i miasta na prawach powiatu
 w całym okresie sprawozdawczym**

WYSZCZEGÓLNIENIE		Rok 2023	Rok oceny 2024	Prognoza 2025
SWIADCZENIA PIENIĘŻNE Z POMOCY SPOŁECZNEJ				
ZASIŁEK STAŁY				
Liczba osób	1	311	302	302
Kwota świadczeń w złotych	2	1 944 322	2 657 267	2 657 267
W tym: (wiersze 3-6)				
Zasiłek stały dla osób samotnie gospodarujących				
Liczba osób	3	288	280	280
Kwota świadczeń w złotych	4	1 872 015	2 553 994	2 553 994
Zasiłek stały dla osoby w rodzinie				
Liczba osób	5	28	24	24
Kwota świadczeń w złotych	6	72 307	103 273	103 273
ZASIŁEK OKRESOWY				
Liczba osób	7	362	298	298
Kwota świadczeń w złotych	8	801 911	706 535	706 535
W tym: (wiersze 9-16)				
Zasiłek okresowy z tytułu bezrobocia				
Liczba osób	9	106	113	113
Kwota świadczeń w złotych	10	183 226	223 384	223 384
Zasiłek okresowy z tytułu długotrwałej choroby				
Liczba osób	11	152	129	129
Kwota świadczeń w złotych	12	280 964	244 581	244 581
Zasiłek okresowy z tytułu niepełnosprawności				
Liczba osób	13	96	63	63
Kwota świadczeń w złotych	14	156 206	119 020	119 020
Zasiłek okresowy z tytułu możliwości utrzymania lub nabycia uprawnień do świadczeń z innych systemów zabezpieczenia społecznego				
Liczba osób	15	0	0	0
Kwota świadczeń w złotych	16	0	0	0
Zasiłek okresowy kontynuowany niezależnie od dochodu na podstawie art. 38 ust. 4a i 4b				
Liczba osób	17	0	0	0
Kwota świadczeń w złotych	18	0	0	0
ZASIŁEK CELOWY				
Liczba osób	19	743	632	632
Kwota świadczeń w złotych	20	1 555 880	1 452 727	1 452 727
W tym: (wiersze 21 - 22)				
ZASIŁEK CELOWY PRZYZNANY W RAMACH PROGRAMU WIELOLETNIEGO "POSIŁEK W SZKOLE I W DOMU"				
Liczba osób	21	639	558	558
Kwota świadczeń w złotych	22	844 664	907 089	907 089
ZASIŁEK CELOWY PRZYZNANY NIEZALEŻNIE OD DOCHODU na podstawie art. 39a ust. 1 i 2				

WYSZCZEGÓLNIENIE		Rok 2023	Rok oceny 2024	Prognoza 2025
Liczba osób	23	0	0	0
Kwota świadczeń w złotych	24	0	0	0
ŚWIADCZENIA NIEPIENIĘŻNE Z POMOCY SPOŁECZNEJ				
POSIŁEK OGÓLEM				
Liczba osób	25	859	784	784
Kwota świadczeń w złotych	26	425 024	396 066	396 066
W tym: (z wierszy 25 - 26)				
DLA DZIECI (z wyłączeniem posiłków przyznanych doraźnie dzieciom i młodzieży)				
Liczba osób	27	207	204	204
Kwota świadczeń w złotych	28	125 196	110 666	110 666
W tym (z wierszy 25-26):				
POSIŁEK świadczenie przyznane w ramach programu wieloletniego "POSIŁEK W SZKOLE I W DOMU"				
Liczba osób	29	361	303	303
Kwota świadczeń w złotych	30	354 700	313 652	313 652
W tym (z wierszy 29-30):				
DLA DZIECI				
Liczba osób	31	197	196	196
Kwota świadczeń w złotych	32	118 507	106 509	106 509
SCHRONIENIE - OGÓLEM				
Liczba osób	33	164	110	110
Kwota świadczeń w złotych	34	926 130	1 070 420	1 070 420
UBRANIE				
Liczba osób	35	0	0	0
Kwota świadczeń w złotych	36	0	0	0
SPRAWIENIE POGRZEBU				
Liczba osób	37	3	7	7
Kwota świadczeń w złotych	38	7 720	18 430	18 430
ODPŁATNOŚĆ GMINY ZA POBYT W DOMU POMOCY SPOŁECZNEJ				
Liczba osób	39	165	157	157
Kwota świadczeń w złotych	40	5 520 524	6 585 664	6 585 664
WSPIERANIE RODZINY I PIECZA ZASTĘPCZA				
Liczba rodzin objęta pracą asystenta rodziny	41	46	37	37
Liczba rodzin wspierających	42	0	0	0
Liczba asystentów rodziny	43	4	3	3
Odpłatność za pobyt dziecka w pieczy zastępczej w złotych	44	676 234	677 000	677 700

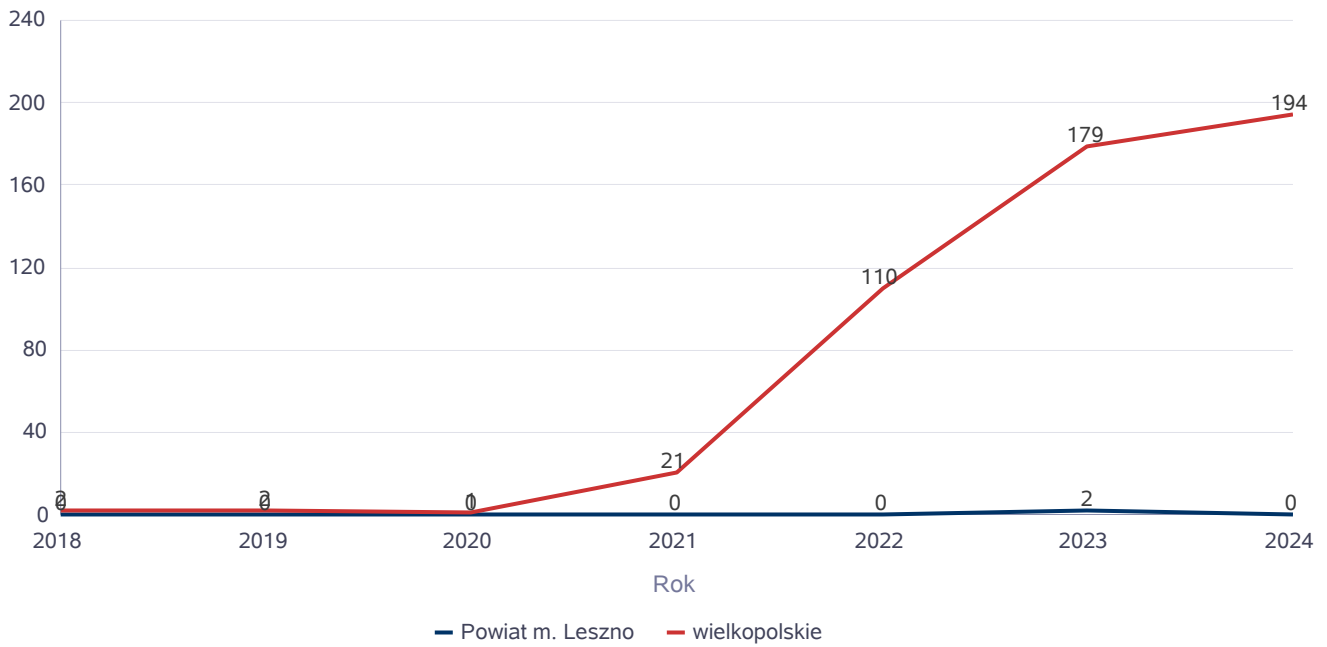
3.2. Dane o korzystających z pomocy i wsparcia POWIAT - ZADANIA PCPR ORAZ MOPR

W 2024 roku w 95 rodzinach zastępczych umieszczonych było 160 dzieci. Na terenie powiatu 22 pełnoletnich wychowanków rodzinnej pieczy zastępczej oraz instytucjonalnej pieczy zastępczej zdecydowało o opuszczeniu rodziny i zostało objętych indywidualnym programem usamodzielnienia. W powiecie funkcjonowało 6 koordynatorów pieczy zastępczej. Poniżej prezentujemy w formie graficznej i tabelarycznej szczegółowe dane dotyczące: liczby osób korzystających z indywidualnego programu integracji cudzoziemców, liczby rodzin i dzieci umieszczonych w rodzinach zastępczych, kwoty świadczeń ze względu na typ rodziny, w której umieszczono dziecko w pieczy zastępczej, kwoty świadczeń dodatku zadaniowego w różnych typach pieczy zastępczej, strukturę liczby osób usamodzielnionych w rozbiciu na pełnoletnie osoby opuszczające rodziny zastępcze, pełnoletnie osoby opuszczające placówki opiekuńczo-wychowawcze, pełnoletnie osoby opuszczające instytucje, o których mowa w art. 88 ust. 1 ustawy o pomocy społecznej, kwotę świadczeń na usamodzielnienia

Liczba osób korzystających z indywidualnego programu integracji cudzoziemców w województwie

	Liczba osób						
	2018	2019	2020	2021	2022	2023	2024
Powiat m. Leszno	0	0	0	0	0	2	0
wielkopolskie	2	2	1	21	110	179	194

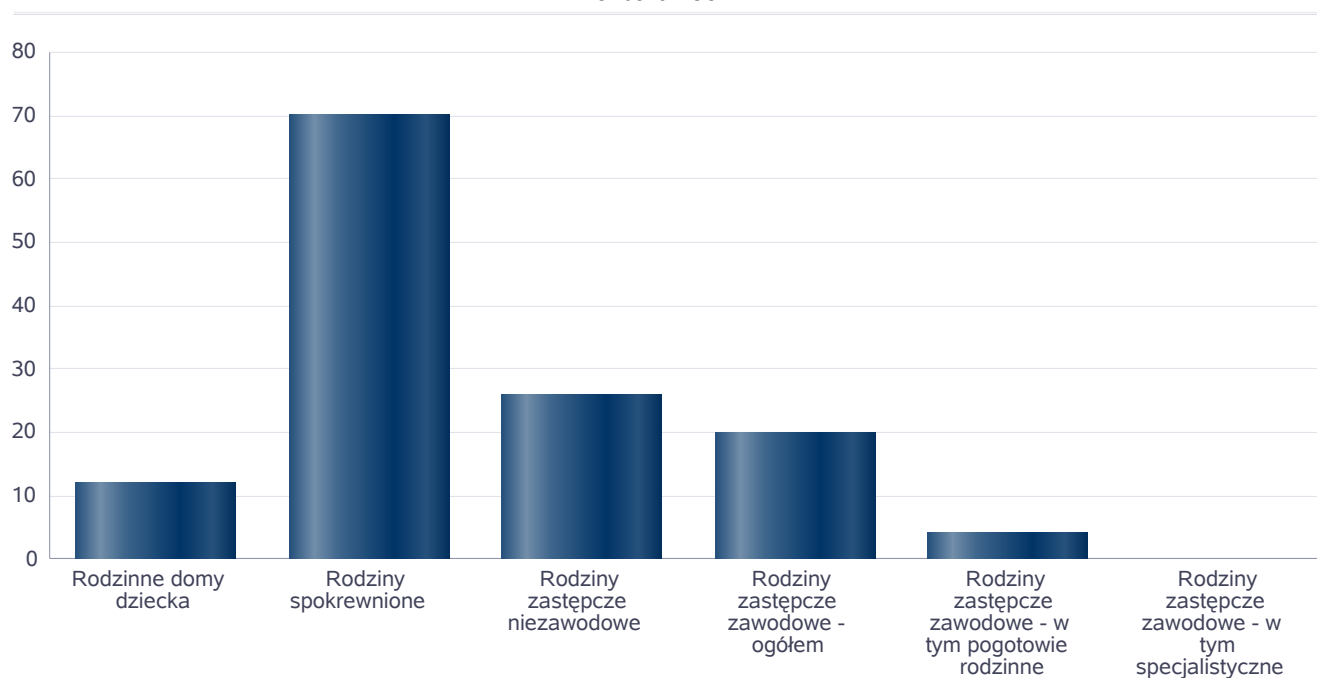
Liczba osób



Liczba dzieci umieszczonych w rodzinach, rodzinach spokrewnionych z dzieckiem, w rodzinach zastępczych niezawodowych, zastępczych zawodowych, w tym rodzinach zastępczych specjalistycznych, rodzinach zastępczych pełniących funkcję pogotowia rodzinnego

Forma pieczy:	Liczba dzieci
Rodzinne domy dziecka	12
Rodziny spokrewnione	70
Rodziny zastępcze niezawodowe	26
Rodziny zastępcze zawodowe - ogółem	20
Rodziny zastępcze zawodowe - w tym pogotowie rodzinne	4
Rodziny zastępcze zawodowe - w tym specjalistyczne	0

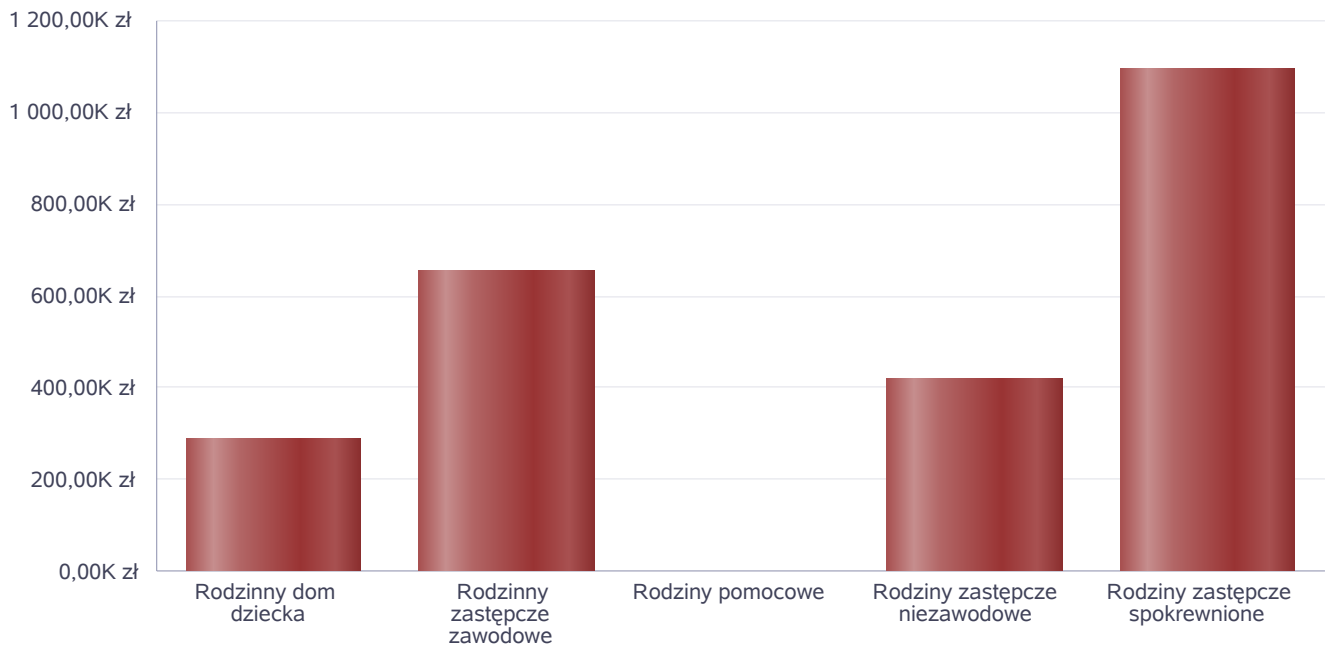
Liczba dzieci



Kwoty świadczeń ze względu na typ rodziny, w której umieszczono dziecko

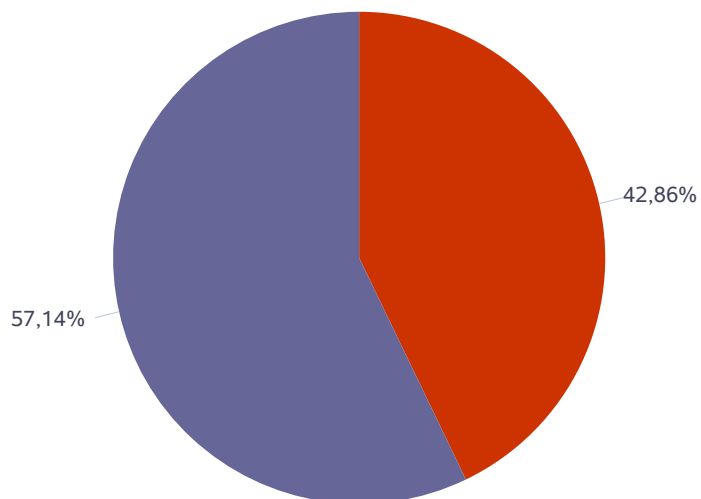
Rodzaj świadczenia	Rodzinny dom dziecka	Rodzinny zastępcze zawodowe	Rodziny pomocowe	Rodziny zastępcze niezawodowe	Rodziny zastępcze spokrewnione
Wydatki na świadczenia dla rodzin zastępczych lub osób prowadzących rodzinny dom dziecka	286 342,00 zł	654 229,00 zł	0,00 zł	416 460,00 zł	1 092 438,00 zł

Kwoty świadczeń



Liczba osób usamodzielnionych w rozbiciu na pełnoletnie osoby opuszczające rodziny zastępcze, pełnoletnie osoby opuszczające placówki opiekuńczo-wychowawcze

Grupa	Odływ z instytucjonalnej pieczy zastępczej	Odływ z rodzin zastępczych niezawodowych	Odływ z rodzin zastępczych spokrewnionych	Odływ z rodzin zastępczych zawodowych	Odływ z rodzinnych domów dziecka
Dzieci powyżej 18 roku życia	0	6	8	0	0

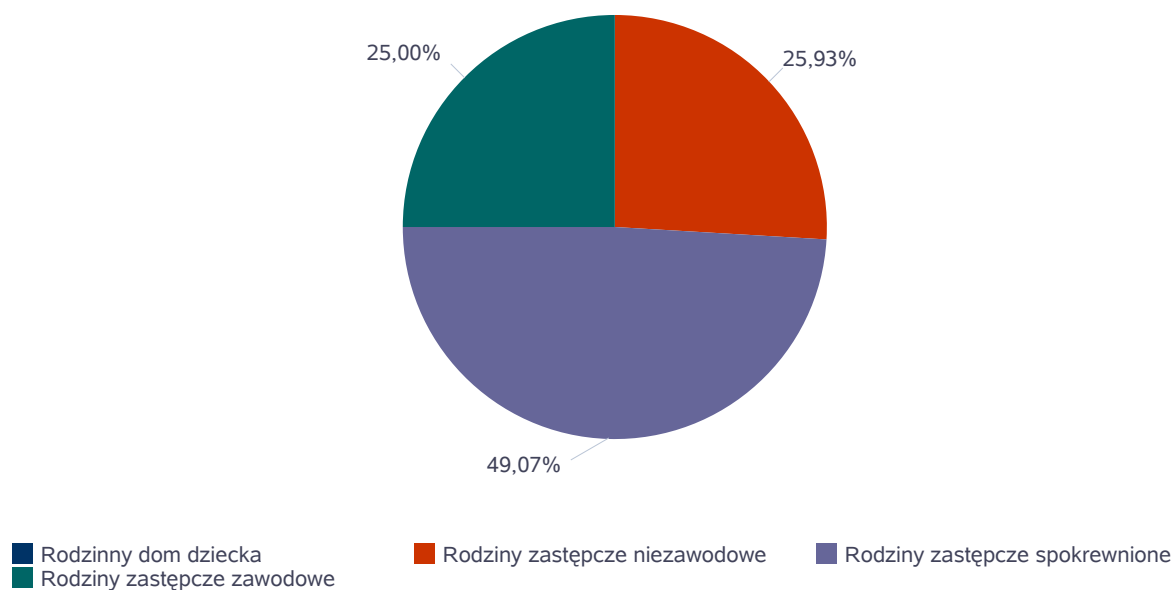


- Odływ z instytucjonalnej pieczy zastępczej
 - Odływ z rodzin zastępczych spokrewnionych
 - Odływ z rodzinnych domów dziecka
- Odływ z rodzin zastępczych niezawodowych
 - Odływ z rodzin zastępczych zawodowych

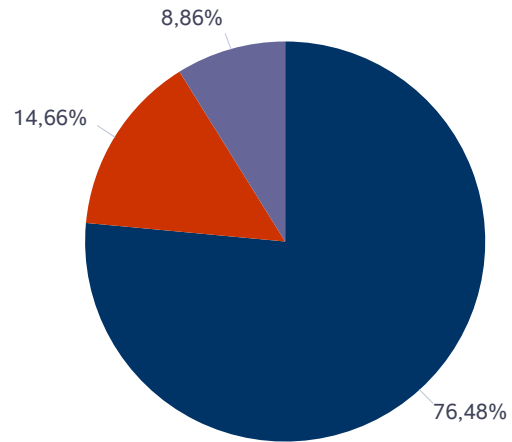
Kwota w złotych ogółem świadczeń na usamodzielnienia w rozbiciu na pełnoletnie osoby opuszczające rodziny zastępcze

Rodzaj usamodzielnienia	Rodzinny dom dziecka	Rodziny zastępcze niezawodowe	Rodziny zastępcze spokrewnione	Rodziny zastępcze zawodowe
Pomoc dla osoby usamodzielnianej na kontynuowanie nauki	0,00 zł	37 968,00 zł	53 873,00 zł	20 133,00 zł
Pomoc dla osoby usamodzielnianej na usamodzielnienie	0,00 zł	0,00 zł	9 996,00 zł	11 468,00 zł
Pomoc dla osoby usamodzielnianej na zagospodarowanie	0,00 zł	0,00 zł	7 969,00 zł	5 000,00 zł

Procentowy udział wydatków wg rodzaju placówki



Procentowy udział wydatków wg rodzaju usamodzielnienia



- Pomoc dla osoby usamodzielnianej na kontynuowanie nauki
- Pomoc dla osoby usamodzielnianej na usamodzielnienie
- Pomoc dla osoby usamodzielnianej na zagospodarowanie

**Dane o osobach korzystających z pomocy i wsparcia
POWIAT - ZADANIA PCPR ORAZ MOPR
wypełniają wyłącznie powiaty i miasta na prawach powiatu
w całym okresie sprawozdawczym**

WYSZCZEGÓLNIENIE		Rok 2023	Rok oceny 2024	Prognoza 2025
INDYWIDUALNE PROGRAMY POMOCY				
PROGRAM KOREKCYJNO-EDUKACYJNY DLA OSÓB STOSUJĄCYCH PRZEMOC DOMOWĄ				
Liczba osób korzystających z usług	1	0	0	0
USAMODZIELNIENIE				
PEŁNOLETNIE OSOBY OPUSZCZAJĄCE INSTYTUCJE, O KTÓRYCH MOWA W ART. 88 UST.1 USTAWY O POMOCY SPOŁECZNEJ				
Liczba osób	2	0	0	0
Kwota świadczeń w złotych	3	0	0	0
W TYM: (od poz. 4 do poz. 9)				
POMOC PIENIĘŻNA NA USAMODZIELNIENIE				
Liczba osób	4	0	0	0
Kwota świadczeń w złotych	5	0	0	0
POMOC PIENIĘŻNA NA KONTYNUOWANIE NAUKI				
Liczba osób	6	0	0	0
Kwota świadczeń w złotych	7	0	0	0
POMOC NA ZAGOSPODAROWANIE W FORMIE RZECZOWEJ				
Liczba osób	8	0	0	0
Kwota świadczeń w złotych	9	0	0	0
REHABILITACJA ZAWODOWA I SPOŁECZNA OSÓB NIEPEŁNOSPRAWNYCH				
Ogólna kwota dofinansowania (PFRON, środki własne powiatu)	10	1 649 851	3 712 408	3 573 204
POMOC NA LIKWIDACJĘ BARIER ARCHITEKTONICZNYCH, TECHNICZNYCH I W KOMUNIKOWANIU SIĘ				
Liczba osób, które uzyskały dofinansowanie	11	74	67	58
Wartość dofinansowania w złotych	12	370 784	445 944	450 000
TURNUSY REHABILITACYJNE				
Liczba osób, które uzyskały pomoc	13	67	296	140
Wartość dofinansowania w złotych	14	89 929	509 800	310 000
ZAOPATRZENIE W PRZEDMIOTY ORTOPEDYCZNE, ŚRODKI POMOCNICZE I SPRZĘT REHABILITACYJNY				
Liczba osób, które uzyskały pomoc	15	263	221	180
Wartość dofinansowania w złotych	16	613 582	645 930	340 000
PROGRAM "AKTYWNY SAMORZĄD"				
Liczba świadczeń	17	54	115	110
Wartość dofinansowania w złotych	18	555 956	577 286	590 000
Liczba osób z niepełnosprawnościami korzystających z form wsparcia pomocy społecznej ogółem	19	623	650	650
DOFINANSOWANIE SPORTU, KULTURY, REKREACJI I TURYSTYKI				
Liczba dofinansowanych imprez	20	6	7	7
Liczba niepełnosprawnych uczestników	21	165	210	180
Wartość dofinansowania ogółem w złotych	22	19 600	27 600	30 000
DOFINANSOWANIE USŁUG TŁUMACZA JĘZYKA MIGOWEGO LUB TŁUMACZA - PRZEWODNIKA				
Wartość dofinansowania w złotych	23	0	0	0

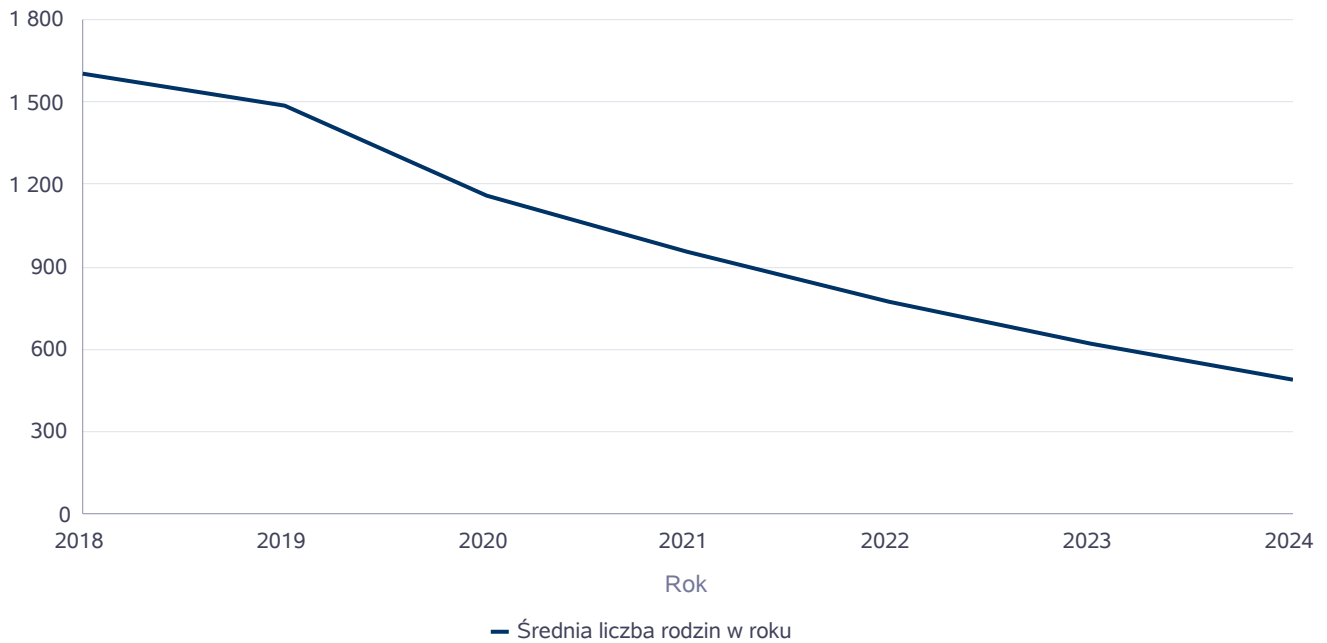
4. Inne rodzaje pomocy i świadczeń

Liczba pobierających w roku oceny zasiłek rodzinny wyniosła 490 rodzin. W stosunku do roku poprzedniego liczba ta zmalała o 144 rodzin. Całkowita kwota przyznanego świadczenia w formie zasiłku rodzinnego wyniosła 2536.300 zł i w porównaniu z rokiem poprzednim zmalała o 599.558 zł. Poniżej prezentujemy w formie graficznej i tabelarycznej szczegółowe dane dotyczące: liczby rodzin, które otrzymały świadczenie wychowawcze w ciągu roku, kwoty świadczenia wychowawczego w ciągu roku, liczby rodzin i kwoty świadczeń w zakresie zasiłków rodzinnych, dodatków do zasiłków rodzinnych, jednorazowych dodatków z tytułu urodzenia się dziecka, jednorazowej zapomogi z tytułu urodzenia dziecka, liczby i kwot świadczeń pielęgnacyjnych, zasiłku pielęgnacyjnego, zasiłku pielęgnacyjnego dla niepełnosprawnego dziecka, dla osoby niepełnosprawnej w wieku powyżej 16 lat o różnych stopniach niepełnosprawności, zasiłku pielęgnacyjnego dla osób, które ukończyły 75 lat, specjalnego zasiłku opiekuńczego, zasiłku dla opiekuna, świadczeń alimentacyjnych

Średniomiesięczna liczba rodzin korzystających z zasiłków rodzinnych wraz z dodatkami oraz korzystających z jednorazowej zapomogi z tytułu urodzenia dziecka

	Liczba rodzin						
	2018	2019	2020	2021	2022	2023	2024
Liczba rodzin korzystających z zasiłków rodzinnych wraz z dodatkami	1 603	1 487	1 162	956	776	624	490

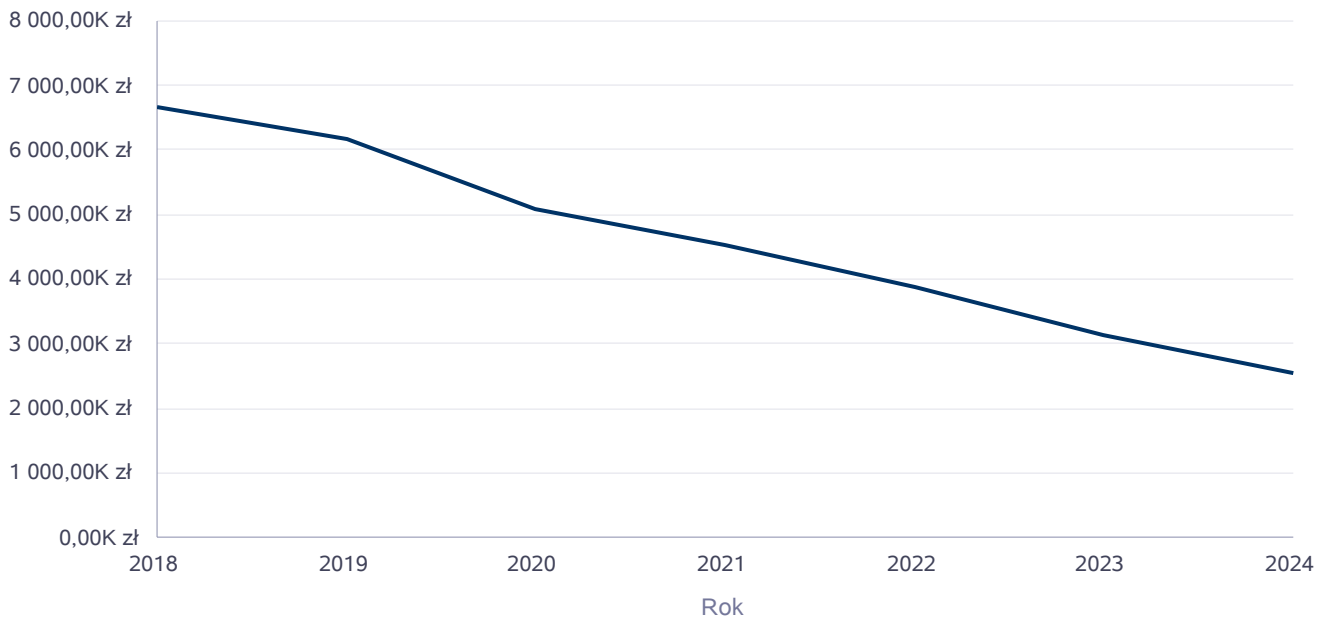
Średniomiesięczna liczba rodzin korzystających z zasiłków rodzinnych wraz z dodatkami



Kwota zasiłków rodzinnych wraz z dodatkami ogółem wypłaconych w ciągu roku

Rok	Kwota
2018	6 677 323,36 zł
2019	6 171 887,23 zł
2020	5 098 902,01 zł
2021	4 540 507,31 zł
2022	3 889 295,48 zł
2023	3 135 858,53 zł
2024	2 536 300,14 zł

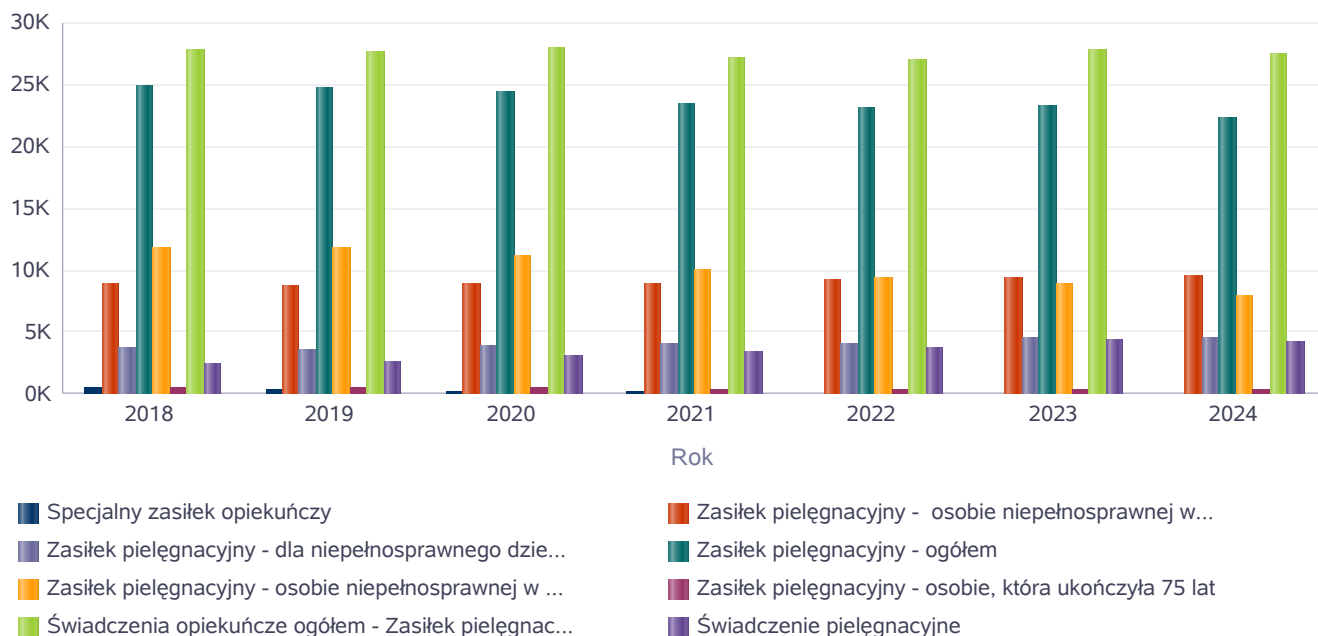
Kwota zasiłków rodzinnych wraz z dodatkami oraz jednorazowej zapomogi z tytułu urodzenia dziecka



Liczba świadczeń: świadczenie pielęgnacyjne, zasiłek pielęgnacyjny, zasiłek pielęgnacyjny dla niepełnosprawnego dziecka, dla osoby niepełnosprawnej w wieku powyżej 16 lat o różnych stopniach niepełnosprawności, zasiłek pielęgnacyjny dla osób, które ukończyły 75 lat, specjalny zasiłek opiekuńczy

	2018	2019	2020	2021	2022	2023	2024
Specjalny zasiłek opiekuńczy	475	366	282	192	120	91	41
Zasiłek pielęgnacyjny - osobie niepełnosprawnej w wieku powyżej 16. roku życia legitymującej się orzeczeniem o umiarkowanym stopniu niepełnosprawności, jeżeli niepełnosprawność powstała w wieku do ukończenia 21 roku życia	8 878	8 815	8 916	8 959	9 190	9 376	9 567
Zasiłek pielęgnacyjny - dla niepełnosprawnego dziecka	3 710	3 614	3 950	4 148	4 134	4 542	4 549
Zasiłek pielęgnacyjny - ogółem	24 969	24 764	24 483	23 523	23 175	23 287	22 401
Zasiłek pielęgnacyjny - osobie niepełnosprawnej w wieku powyżej 16. roku życia o znacznym stopniu niepełnosprawności	11 897	11 859	11 143	10 000	9 458	9 010	7 935
Zasiłek pielęgnacyjny - osobie, która ukończyła 75 lat	484	476	474	416	393	359	350
Świadczenia opiekuńcze ogółem - Zasiłek pielęgnacyjny, świadczenia pielęgnacyjne, specjalny zasiłek opiekuńczy	27 884	27 717	27 950	27 170	27 071	27 758	27 484
Świadczenie pielęgnacyjne	2 440	2 587	3 185	3 455	3 776	4 380	4 304

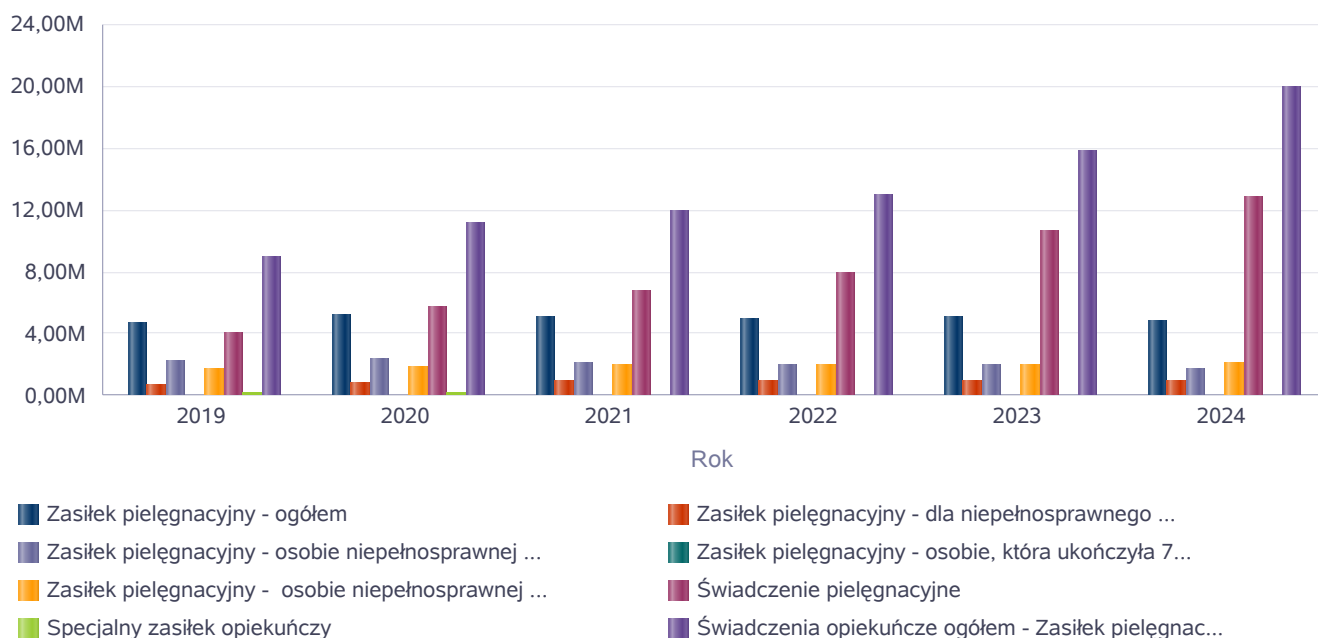
Liczba świadczeń



Kwota świadczeń: świadczenie pielęgnacyjne, zasiłek pielęgnacyjny, zasiłek pielęgnacyjny dla niepełnosprawnego dziecka, dla osoby niepełnosprawnej w wieku powyżej 16 lat o różnych stopniach niepełnosprawności, zasiłek pielęgnacyjny dla osób które ukończyły 75 lat, specjalny zasiłek opiekuńczy, zasiłek dla opiekuna

Świadczenia opiekuńcze	Kwota świadczeń					
	2019	2020	2021	2022	2023	2024
Zasiłek pielęgnacyjny - ogółem	4 691 288,00	5 271 332,00	5 076 010,00	5 002 061,00	5 026 141,00	4 835 031,00
Zasiłek pielęgnacyjny - dla niepełnosprawnego dziecka	683 878,00	850 557,00	895 210,00	892 251,00	980 220,00	981 856,00
Zasiłek pielęgnacyjny - osobie niepełnosprawnej w wieku powyżej 16. roku życia o znacznym stopniu niepełnosprawności	2 247 242,00	2 402 040,00	2 158 400,00	2 041 415,00	1 944 718,00	1 712 690,00
Zasiłek pielęgnacyjny - osobie, która ukończyła 75 lat	90 109,00	101 013,00	89 789,00	84 825,00	77 487,00	75 544,00
Zasiłek pielęgnacyjny - osobie niepełnosprawnej w wieku powyżej 16. roku życia legitymującej się orzeczeniem o umiarkowanym stopniu niepełnosprawności, jeżeli niepełnosprawność powstała w wieku do ukończenia 21 roku życia	1 670 059,00	1 917 722,00	1 932 611,00	1 983 570,00	2 023 716,00	2 064 941,00
Świadczenie pielęgnacyjne	4 084 082,00	5 750 176,00	6 733 250,00	7 940 621,00	10 658 714,00	12 791 508,00
Specjalny zasiłek opiekuńczy	225 376,00	173 190,00	118 720,00	74 400,00	55 880,00	25 420,00
Świadczenia opiekuńcze ogółem - Zasiłek pielęgnacyjny, świadczenia pielęgnacyjne, specjalny zasiłek opiekuńczy	9 000 746,00	11 194 698,00	11 927 980,00	13 017 082,00	15 740 735,00	19 901 538,00

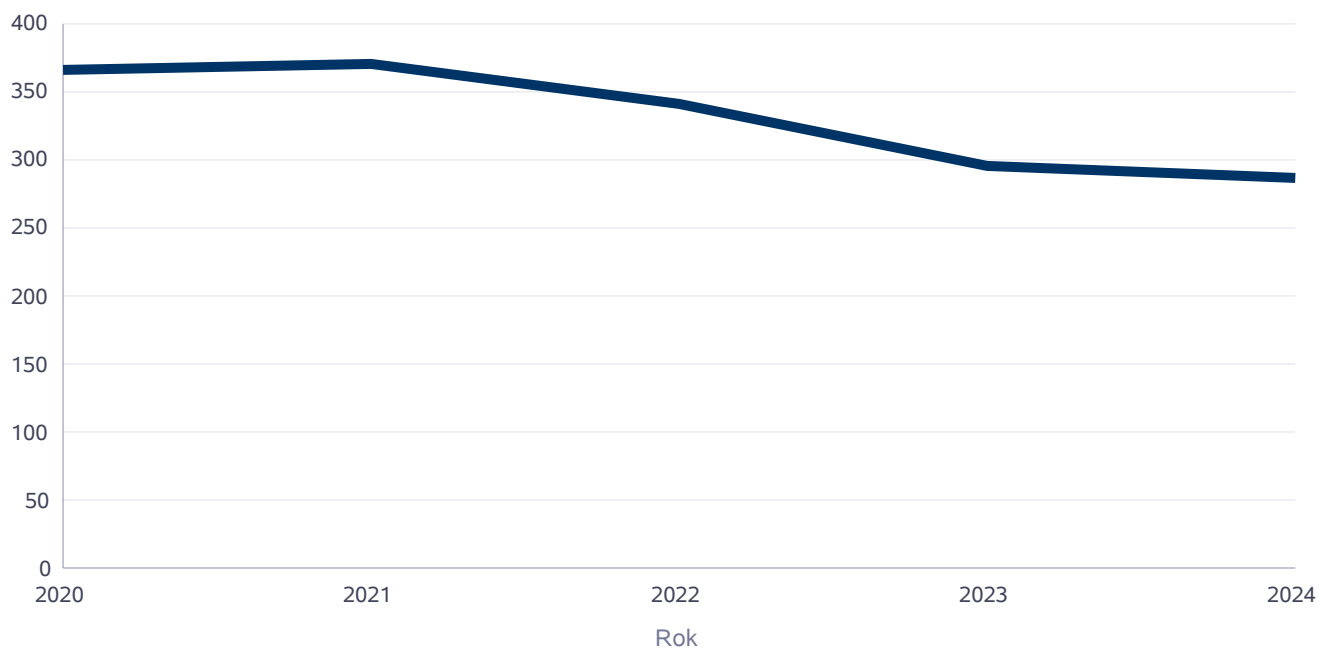
Kwota świadczeń



Liczba osób korzystających ze świadczenia alimentacyjnego w poszczególnych latach

	Liczba osób				
	2020	2021	2022	2023	2024
Liczba osób korzystających ze świadczenia alimentacyjnego	366	370	341	296	287

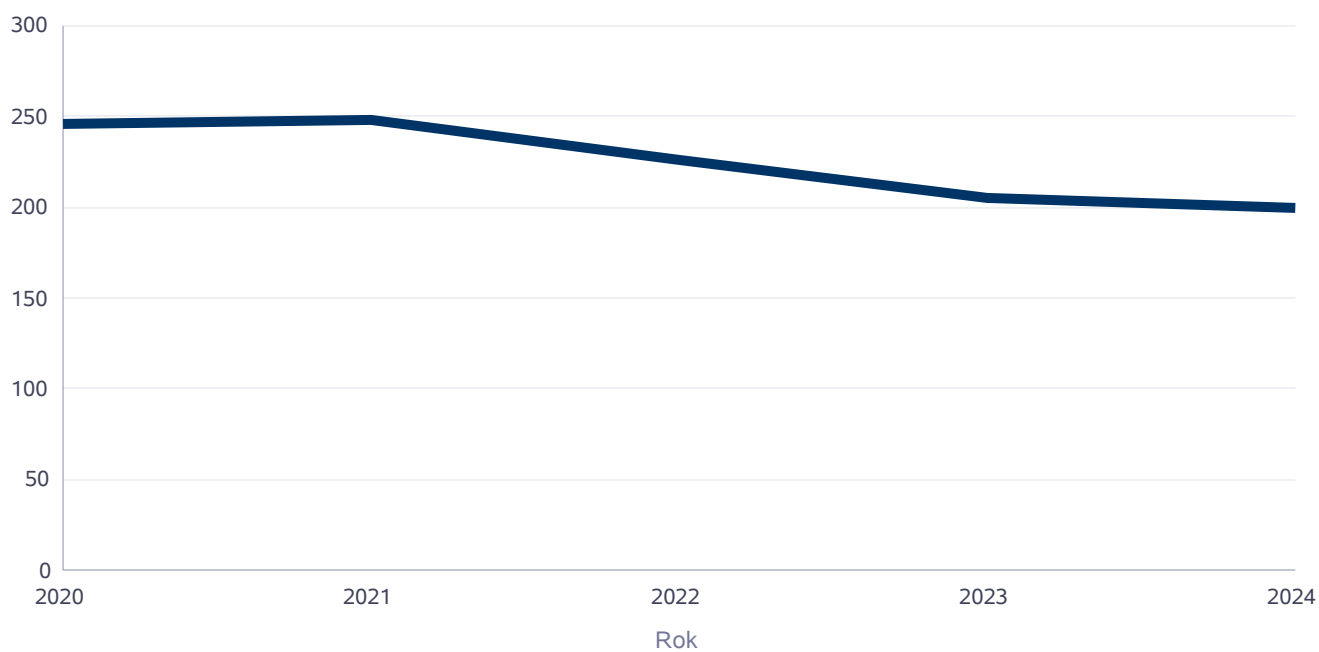
Liczba osób korzystających ze świadczenia alimentacyjnego



Liczba rodzin korzystających ze świadczenia alimentacyjnego w poszczególnych latach

	Liczba rodzin				
	2020	2021	2022	2023	2024
Liczba rodzin korzystających ze świadczenia alimentacyjnego	246	248	226	206	200

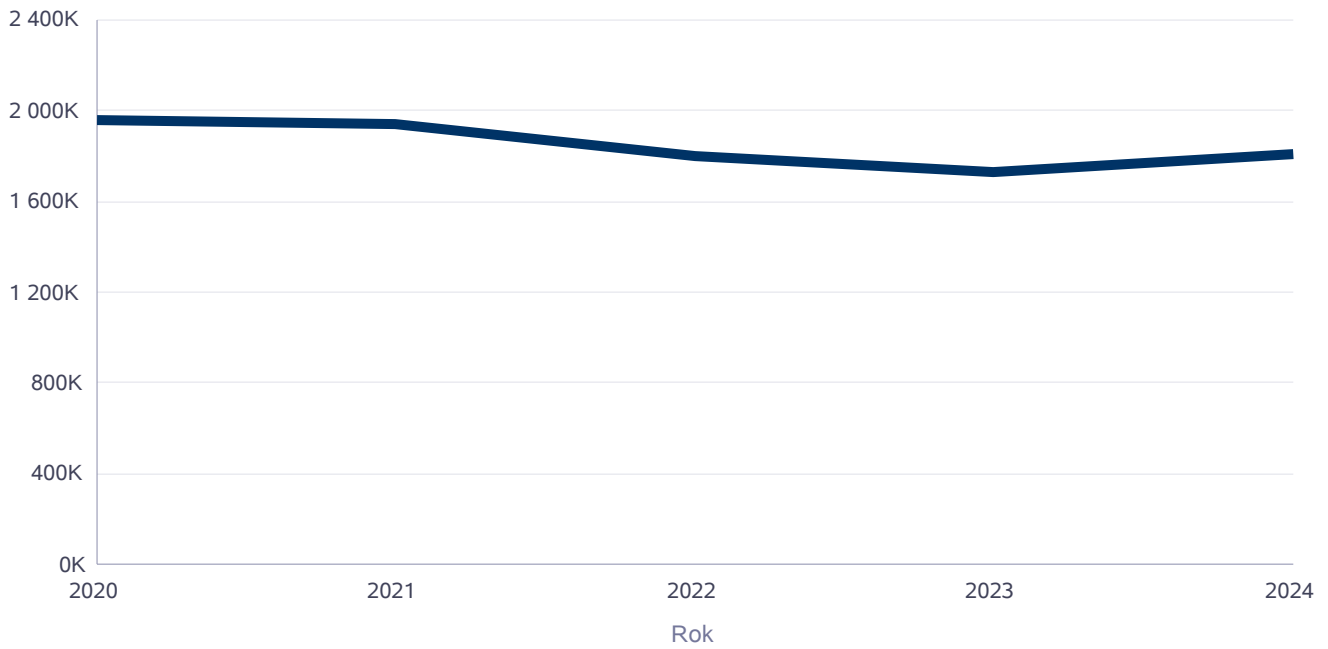
Liczba rodzin korzystających ze świadczenia alimentacyjnego



Kwota świadczeń z funduszu alimentacyjnego w poszczególnych latach [w zł]

	Kwota				
	2020	2021	2022	2023	2024
Ogólna kwota świadczeń z funduszu alimentacyjnego	1 960 339	1 944 344	1 799 847	1 729 349	1 808 504

Kwota świadczeń z funduszu alimentacyjnego



INNE RODZAJE POMOCY I ŚWIADCZEŃ

WYSZCZEGÓLNIENIE		Rok 2023	Rok oceny 2024	Prognoza 2025
DODATKI MIESZKANIOWE				
Liczba gospodarstw domowych	1	1 100	1 094	1 100
Kwota świadczeń w złotych	2	2 121 848	2 267 949	2 500 000
DODATKI ENERGETYCZNE				
Liczba gospodarstw domowych	3	0	0	0
Kwota świadczeń w złotych	4	0	0	0

5. Zasoby instytucjonalne pomocy i wsparcia

Pomoc społeczna to nie tylko wsparcie finansowe osób i rodzin potrzebujących pomocy, ale także pomoc instytucjonalna, świadczona przez placówki pomocy społecznej. W gminie Miasto Leszno prowadzą działalność następujące instytucje pomocy społecznej, finansowane z budżetu gminy: Miasta Leszna Poniżej prezentujemy w formie graficznej i tabelarycznej szczegółowe dane dotyczące: liczby placówek w podziale na typ i instytucje prowadzącą, liczby miejsc i liczby osób korzystających

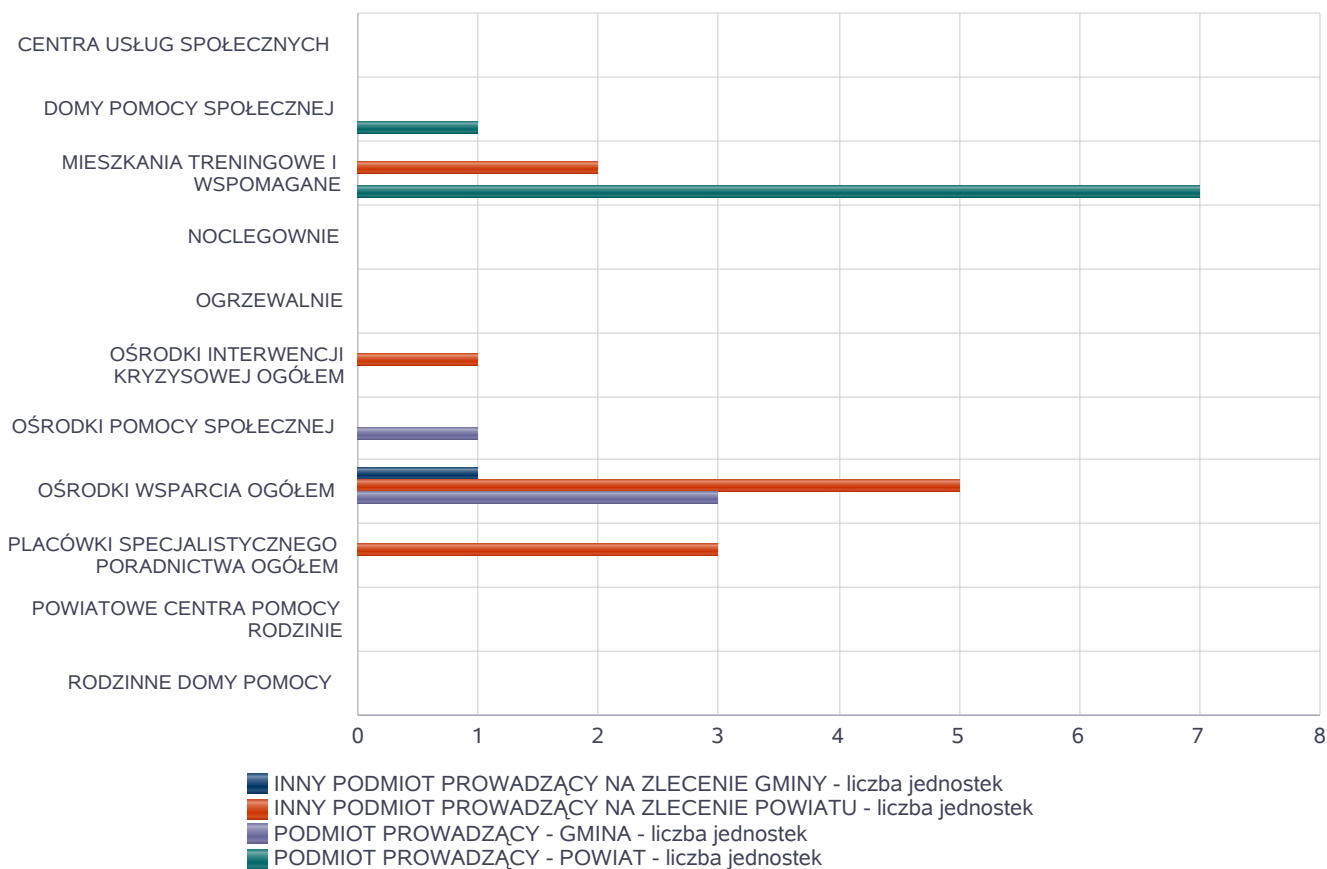
z placówek, wskaźnik nasycenia usługami w postaci środowiskowych domów samopomocy, mieszkań chronionych.

Pomoc społeczna to nie tylko wsparcie finansowe osób i rodzin potrzebujących pomocy, ale także pomoc instytucjonalna, świadczona przez placówki pomocy społecznej

Liczba jednostek organizacyjnych pomocy i integracji społecznej o zasięgu lokalnym i o zasięgu ponadgminnym w podziale na instytucję prowadzącą

Jednostka	INNY PODM. PROW. NA ZLEC. GMINY - liczba jedn.	INNY PODM. PROW. NA ZLEC. POW. - liczba jedn.	PODM. PROW. - GMINA - liczba jedn.	PODM. PROW. - POW. - liczba jedn.
CENTRA USŁUG SPOŁECZNYCH	X	X	0	X
DOMY POMOCY SPOŁECZNEJ	0	0	0	1
MIESZKANIA TRENINGOWE I WSPOMAGANE	0	2	0	7
NOCLEGOWNIE	0	0	0	0
OGRZEWALNIE	0	0	0	0
OŚRODKI INTERWENCJI KRYZYSOWEJ OGÓŁEM	X	1	X	0
OŚRODKI POMOCY SPOŁECZNEJ	X	X	1	X
OŚRODKI WSPARCIA OGÓŁEM	1	5	3	0
PLACÓWKI SPECJALISTYCZNEGO PORADNICTWA OGÓŁEM	X	3	X	0
POWIATOWE CENTRA POMOCY RODZINIE	X	X	X	0
RODZINNE DOMY POMOCY	0	X	X	X

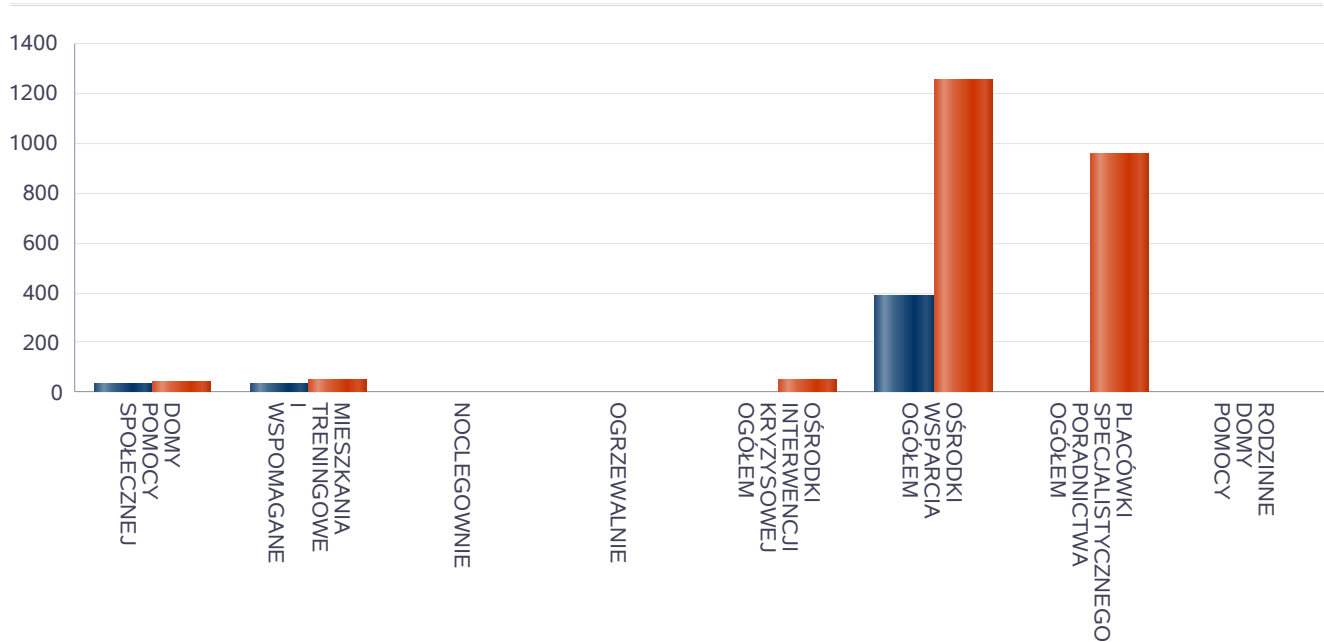
Liczba jednostek organizacyjnych pomocy i integracji społecznej



Liczba miejsc w jednostkach organizacyjnych pomocy i integracji społecznej o zasięgu lokalnym i o zasięgu ponadgminnym

Jednostka	liczba miejsc	liczba osób korzystających
DOMY POMOCY SPOŁECZNEJ	36	44
MIESZKANIA TRENINGOWE I WSPOMAGANE	33	48
NOCLEGOWNIE	0	0
OGRZEWALNIE	0	0
OŚRODKI INTERWENCJI KRYZYSOWEJ OGÓŁEM	X	49
OŚRODKI WSPARCIA OGÓŁEM	385	1251
PLACÓWKI SPECJALISTYCZNEGO PORADNICTWA OGÓŁEM	X	957
RODZINNE DOMY POMOCY	0	0

Liczba miejsc w jednostkach organizacyjnych pomocy i integracji społecznej o zasięgu lokalnym i o zasięgu ponadgminnym

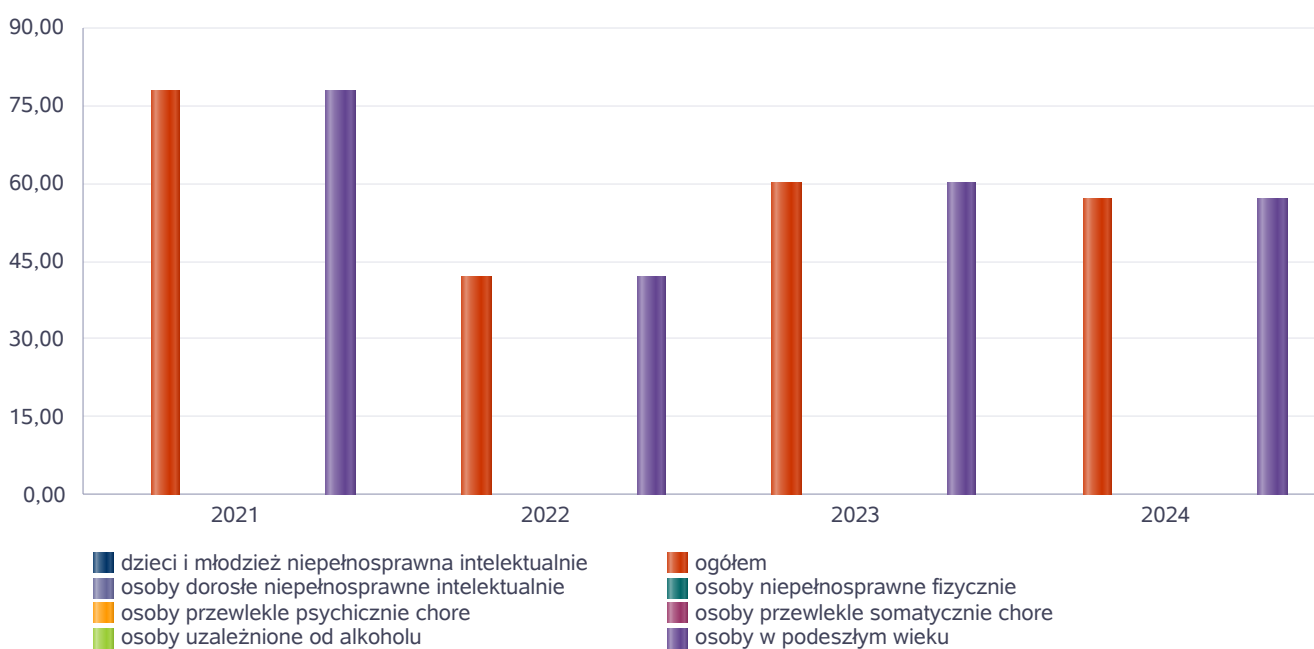


Nasylenie usługami w DPS

Wskaźnik obliczany jako stosunek liczby osób umieszczonych w DPS pomnożony przez 100 do sumy liczby osób umieszczonych w DPS i liczby oczekujących

Grupa osób	Wskaźnik nasycenia usługami w DPS-ach wyrażony w %			
	2021	2022	2023	2024
ogółem	77,78	42,11	60,00	57,14
osoby w podeszłym wieku	77,78	42,11	60,00	57,14
osoby przewlekle somatycznie chore				
osoby przewlekle psychicznie chore				
osoby dorosłe niepełnosprawne intelektualnie				
dzieci i młodzież niepełnosprawna intelektualnie				
osoby niepełnosprawne fizycznie				
osoby uzależnione od alkoholu				

Nasylenie usługami w DPS-ach

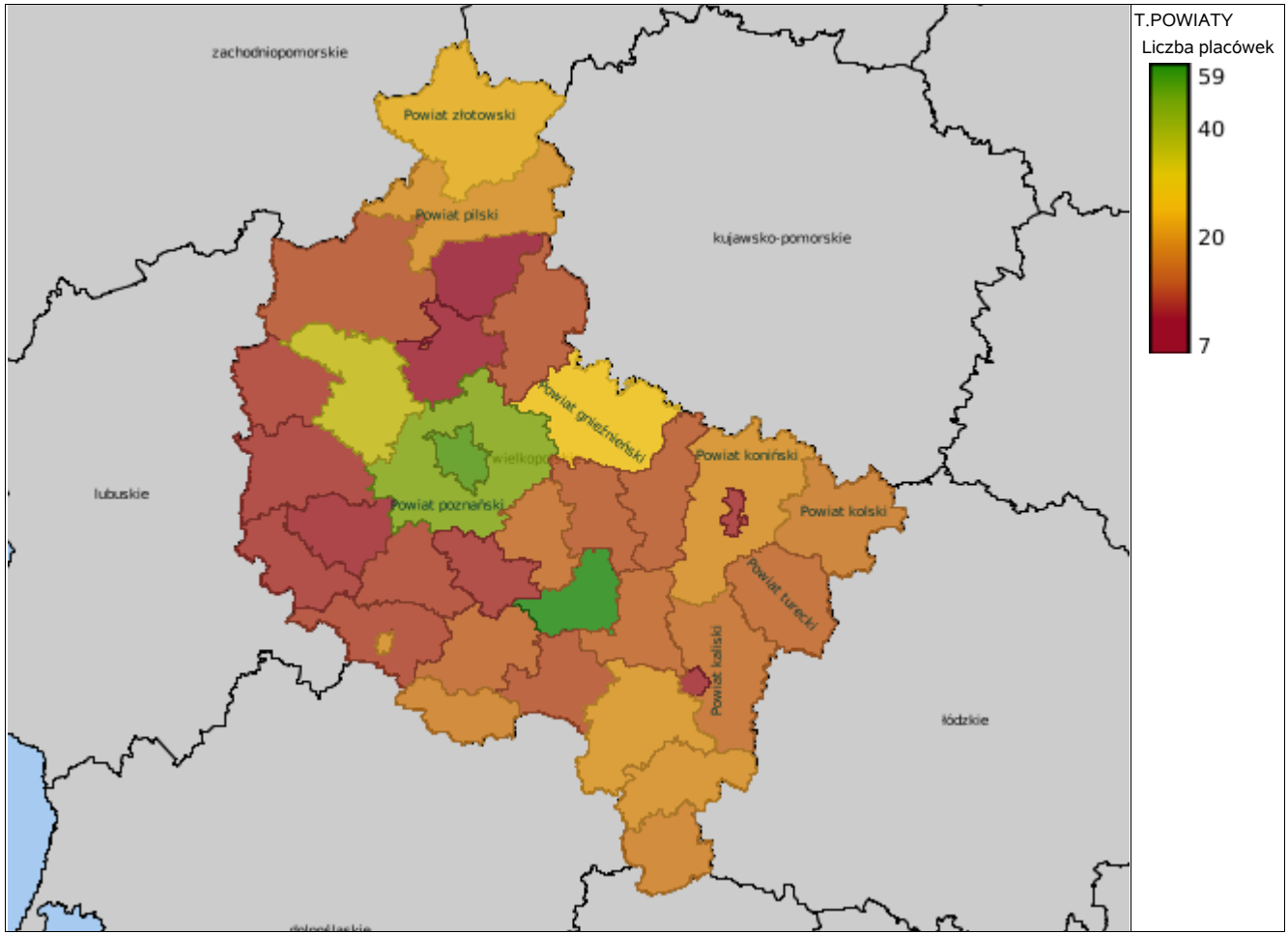


Rozmieszczenie jednostek organizacyjnych pomocy i integracji społecznej o zasięgu ponadgminnym

Powiat	Ogółem	CEN. USŁ. SPOŁ.	DOMY POMOCY SPOŁ.	MIESZK. TRENIN. I WSPOM.	NOCLE - GOWNIE	OGRZE - WALNIE	OŚR. POM. SPOŁ.	OŚRODKI WSPARCIA OGÓŁEM	RODZ. DOMY POM.
Powiat chodzieski	5	0	0	0	0	0	5	0	0
Powiat czarnkowsko-trzcianecki	10	2	0	0	0	0	6	2	0
Powiat gnieźnieński	26	0	0	4	0	0	10	12	0
Powiat gostyński	10	0	0	1	0	0	7	2	0
Powiat grodziski (wielkopolskie)	5	0	0	0	0	0	5	0	0
Powiat jarociński	54	1	1	38	0	0	3	11	0
Powiat kaliski	16	0	0	1	0	0	11	4	0
Powiat kolski	18	0	0	1	1	0	11	5	0
Powiat koniński	18	2	0	0	0	0	12	4	0
Powiat kościański	7	0	0	0	0	0	5	2	0
Powiat krotoszyński	9	1	0	1	1	0	5	1	0
Powiat kępiński	18	0	0	0	1	0	7	9	1
Powiat leszczyński	10	0	0	0	0	0	7	3	0
Powiat m. Kalisz	8	0	0	5	0	0	1	2	0
Powiat m. Konin	9	0	0	1	1	1	1	5	0
Powiat m. Leszno	5	0	0	0	0	0	1	4	0
Powiat m. Poznań	27	0	0	18	2	1	1	3	2
Powiat międzychodzki	9	0	0	2	0	0	4	3	0
Powiat nowotomyski	8	0	0	0	0	0	6	2	0
Powiat obornicki	7	0	0	0	0	0	3	4	0
Powiat ostrowski (wielkopolskie)	19	0	1	3	0	0	8	7	0
Powiat ostrzeszowski	16	0	0	0	0	0	7	9	0
Powiat pilski	17	1	0	3	0	1	8	3	1
Powiat pleszewski	12	1	0	0	0	0	5	6	0
Powiat poznański	37	3	0	11	0	0	14	9	0
Powiat rawicki	18	1	0	11	0	0	4	2	0
Powiat szamotulski	31	1	0	20	0	0	7	2	1
Powiat słupecki	12	0	0	0	0	0	8	4	0
Powiat turecki	15	0	0	0	0	0	9	6	0
Powiat wolsztyński	7	0	0	0	0	0	3	4	0
Powiat wrzesiński	12	0	0	3	0	0	5	4	0
Powiat wągrowiecki	10	0	0	0	0	0	7	3	0
Powiat złotowski	25	0	0	9	1	0	8	7	0
Powiat średzki (wielkopolskie)	6	0	0	0	0	0	5	1	0
Powiat śremski	8	1	0	0	0	0	3	4	0

Powiat	Ogółem	DOMY POMOCY SPOŁ.	MIESZK. TRENIN. I WSPOM.	NOCLE - GOWNIE	OGRZE - WALNIE	OŚR. INTER - WENCJI KRYZYS. OG.	OŚRODKI WSPARCIA OGÓŁEM	PLAC. SPEC. PORAD.	POWIAT. CENTRA POM. RODZ.
Powiat chodzieski	2	1	0	0	0	0	0	0	1
Powiat czarnkowsko-trzcianecki	5	4	0	0	0	0	0	0	62 1

Powiat	Ogółem	DOMY POMOCY SPOŁ.	MIESZK. TRENIN. I WSPOM.	NOCLE - GOWNIE	OGRZE - WALNIE	OŚR. INTER - WENCJI KRYZYS. OG.	OŚRODKI WSPARCIA OGÓŁEM	PLAC. SPEC. PORAD.	POWIAT. CENTRA POM. RODZ.
Powiat gnieźnieński	6	3	2	0	0	0	0	0	1
Powiat gostyński	8	4	1	0	0	1	1	0	1
Powiat grodziski (wielkopolskie)	4	0	1	0	0	1	1	0	1
Powiat jarociński	5	1	0	0	0	1	2	0	1
Powiat kaliski	3	1	0	0	0	0	1	0	1
Powiat kolski	3	2	0	0	0	0	0	0	1
Powiat koniński	6	1	0	0	0	1	3	0	1
Powiat kościański	6	2	1	0	0	1	1	0	1
Powiat krotoszyński	6	2	1	0	0	1	1	0	1
Powiat kępiński	4	1	1	0	0	1	0	0	1
Powiat leszczyński	3	0	1	0	0	0	1	0	1
Powiat m. Kalisz	1	1	0	0	0	0	0	0	0
Powiat m. Konin	1	1	0	0	0	0	0	0	0
Powiat m. Leszno	19	1	9	0	0	1	5	3	0
Powiat m. Poznań	26	7	8	0	0	1	9	1	0
Powiat międzychodzki	3	2	0	0	0	0	0	0	1
Powiat nowotomyski	3	0	1	0	0	0	1	0	1
Powiat obornicki	1	0	0	0	0	0	0	0	1
Powiat ostrowski (wielkopolskie)	6	2	0	0	0	2	1	0	1
Powiat ostrzeszowski	8	3	1	0	0	1	2	0	1
Powiat pilski	7	5	0	0	0	0	1	0	1
Powiat pleszewski	6	2	0	0	0	1	2	0	1
Powiat poznański	10	1	5	0	0	1	2	0	1
Powiat rawicki	4	2	0	0	0	0	1	0	1
Powiat szamotulski	8	2	5	0	0	0	0	0	1
Powiat słupecki	4	3	0	0	0	0	0	0	1
Powiat turecki	3	1	0	0	0	0	1	0	1
Powiat wolsztyński	4	2	1	0	0	0	0	0	1
Powiat wrzesiński	4	1	0	0	0	0	2	0	1
Powiat wągrowiecki	5	1	2	0	0	1	0	0	1
Powiat złotowski	4	0	3	0	0	0	0	0	1
Powiat średzki (wielkopolskie)	13	0	9	0	0	1	2	0	1
Powiat śremski	3	2	0	0	0	0	0	0	1



ZASOBY INSTYTUCJONALNE POMOCY I WSPARCIA

WYSZCZEGÓLNIENIE		Rok 2023	Rok oceny 2024	Prognoza 2025
OŚRODKI WSPARCIA - OGÓŁEM				
Liczba miejsc w placówkach ogółem	1	446	385	385
Liczba osób korzystających	2	1 373	1 251	1 251
Liczba osób oczekujących (wg stanu na 31 grudnia danego roku)	3	42	47	47
Liczba decyzji odmownych (wg stanu na 31 grudnia danego roku)	4	0	0	0
Kadra placówek - liczba osób zatrudnionych ogółem (wg stanu na 31 grudnia danego roku)	5	48	47	47
Roczny koszt prowadzenia i utrzymania placówek (w złotych)	6	5 258 613	5 809 312	6 493 116
W TYM (z wierszy 1-6, dotyczy wierszy 7-27):				
ŚRODOWISKOWE DOMY SAMOPOMOCY				
Liczba miejsc w placówkach ogółem	7	73	73	73
Liczba osób korzystających	8	78	77	77
Liczba osób umieszczonych	9	2	8	4
Liczba osób oczekujących (wg stanu na 31 grudnia danego roku)	10	13	12	10
Kadra placówek - liczba osób zatrudnionych ogółem (wg stanu na 31 grudnia danego roku)	11	26	25	25
Roczny koszt prowadzenia i utrzymania placówek (w złotych)	12	2 313 729	2 491 518	3 175 322
DZIENNE DOMY POMOCY				
Liczba miejsc w placówkach ogółem	13	100	100	100
Liczba osób korzystających	14	662	449	449
Liczba osób oczekujących (wg stanu na 31 grudnia danego roku)	15	0	0	0
Kadra placówek - liczba osób zatrudnionych ogółem (wg stanu na 31 grudnia danego roku)	16	15	15	15
Roczny koszt prowadzenia i utrzymania placówek (w złotych)	17	1 743 754	1 975 213	1 975 213
KLUBY SAMOPOMOCY				
Liczba miejsc w placówkach ogółem	18	236	175	175
Liczba osób korzystających	19	528	615	615
Liczba osób oczekujących (wg stanu na 31 grudnia danego roku)	20	29	35	35
Kadra placówek - liczba osób zatrudnionych ogółem (wg stanu na 31 grudnia danego roku)	21	1	1	1
Roczny koszt prowadzenia i utrzymania placówek (w złotych)	22	275 000	230 000	230 000
SCHRONISKA DLA OSÓB BEZDOMNYCH I SCHRONISKA DLA OSÓB BEZDOMNYCH Z USŁUGAMI OPIEKUŃCZYMI				
Liczba miejsc w placówkach ogółem	23	37	37	37
Liczba osób korzystających	24	105	110	110
Liczba osób skierowanych w wyniku eksmisji	25	0	0	0
Kadra placówek - liczba osób zatrudnionych ogółem (wg stanu na 31 grudnia danego roku)	26	6	6	6
Roczny koszt prowadzenia i utrzymania placówek (w złotych)	27	926 130	1 112 581	1 112 581
OGRZEWALNIE				

WYSZCZEGÓLNIENIE		Rok 2023	Rok oceny 2024	Prognoza 2025
Liczba miejsc w placówkach ogółem	28	0	0	0
Liczba osób korzystających	29	0	0	0
Kadra placówek - liczba osób zatrudnionych ogółem (wg stanu na 31 grudnia danego roku)	30	0	0	0
Roczny koszt prowadzenia i utrzymania placówek (w złotych)	31	0	0	0
NOCLEGOWNIE				
Liczba miejsc w placówkach ogółem	32	0	0	0
Liczba osób korzystających	33	0	0	0
Liczba osób skierowanych w wyniku eksmisji	34	0	0	0
Kadra placówek - liczba osób zatrudnionych ogółem (wg stanu na 31 grudnia danego roku)	35	0	0	0
Roczny koszt prowadzenia i utrzymania placówek (w złotych)	36	0	0	0

ZASOBY INSTYTUCJONALNE POMOCY i WSPARCIA (c.d.)

WYSZCZEGÓLNIENIE		Rok 2023	Rok oceny 2024	Prognoza 2025
DOMY POMOCY SPOŁECZNEJ				
Liczba miejsc w placówkach ogółem	1	36	36	36
Liczba miejsc usługi wsparcia krótkoterminowego	2	0	0	0
Liczba osób korzystających	3	48	44	44
Liczba osób korzystających z usługi wsparcia krótkoterminowego	4	0	0	0
Liczba osób umieszczonych	5	12	8	8
Liczba osób oczekujących (wg stanu na 31 grudnia danego roku)	6	8	6	6
Liczba decyzji odmownych (wg stanu na 31 grudnia danego roku)	7	0	0	0
Kadra placówek - liczba osób zatrudnionych ogółem (wg stanu na 31 grudnia danego roku)	8	24	23	23
Roczny koszt prowadzenia i utrzymania placówek (w złotych)	9	2 701 813	3 113 298	3 726 304
MIESZKANIA TRENINGOWE I WSPOMAGANE OGÓŁEM				
Liczba miejsc w placówkach ogółem	10	33	33	33
Liczba osób korzystających	11	37	48	48
Liczba osób umieszczonych	12	3	25	25
Liczba osób oczekujących (wg stanu na 31 grudnia danego roku)	13	0	3	3
Kadra placówek - liczba osób zatrudnionych ogółem (wg stanu na 31 grudnia danego roku)	14	6	6	6
Roczny koszt prowadzenia i utrzymania placówek (w złotych)	15	180 135	775 741	775 741
OŚRODKI INTERWENCJI KRYZYSOWEJ OGÓŁEM (powiatowe)				
Liczba miejsc w placówkach ogółem	16	14	14	14
Liczba osób korzystających	17	49	49	49
PLACÓWKI SPECJALISTYCZNEGO PORADNICTWA (powiatowe)				
Liczba osób korzystających	18	957	902	902

WYSZCZEGÓLNIENIE		Rok 2023	Rok oceny 2024	Prognoza 2025
Kadra placówek - liczba osób zatrudnionych ogółem (wg stanu na 31 grudnia danego roku)	19	4	4	4
Roczny koszt prowadzenia i utrzymania placówek (w złotych)	20	100 000	100 000	120 000
PLACÓWKI WSPARCIA DZIENNEGO				
Liczba miejsc w placówkach ogółem	21	0	0	0
Liczba osób korzystających	22	0	0	0
Kadra placówek - liczba osób zatrudnionych ogółem (wg stanu na 31 grudnia danego roku)	23	0	0	0
Roczny koszt prowadzenia i utrzymania placówek (w złotych)	24	0	0	0
PLACÓWKI OPIEKUŃCZO-WYCHOWAWCZE OGÓŁEM				
Liczba miejsc w placówkach ogółem	25	14	14	14
Liczba osób korzystających	26	14	13	13
Kadra placówek - liczba osób zatrudnionych ogółem (wg stanu na 31 grudnia danego roku)	27	13	12	12
Roczny koszt prowadzenia i utrzymania placówek (w złotych)	28	1 259 985	1 468 484	1 512 000
W tym: PLACÓWKI TYPU RODZINNEGO				
Liczba miejsc w placówkach ogółem	29	0	0	0
Liczba osób korzystających	30	0	0	0
Kadra placówek - liczba osób zatrudnionych ogółem (wg stanu na 31 grudnia danego roku)	31	0	0	0
Roczny koszt prowadzenia i utrzymania placówek (w złotych)	32	0	0	0
CENTRUM INTEGRACJI SPOŁECZNEJ				
Liczba uczestników zajęć	33	70	70	70
KLUB INTEGRACJI SPOŁECZNEJ				
Liczba uczestników zajęć	34	0	0	0
WARSZTAT TERAPII ZAJĘCIOWEJ				
Liczba uczestników zajęć	35	50	50	50
Kadra placówek - liczba osób zatrudnionych ogółem (wg stanu na 31 grudnia danego roku)	36	15	15	15
Roczny koszt prowadzenia i utrzymania placówek (w złotych)	37	1 638 666	1 872 000	1 955 334
ZAKŁAD AKTYWNOŚCI ZAWODOWEJ				
Liczba uczestników zajęć	38	0	0	0

INNE INSTYTUCJE POMOCY I WSPARCIA

Rodzaj instytucji	Wyszczególnienie		Rok 2023	Rok oceny 2024	Prognoza 2025
Spółdzielnie socjalne dla których JST jest założycielem lub członkiem	Liczba spółdzielni socjalnych	1	3	3	3
	Liczba osób zatrudnionych w spółdzielniach socjalnych (ogółem wg stanu na 31 grudnia danego roku)	2			
	W tym, z wiersza powyżej, liczba osób, o których mowa w art. 4 ust. 1 ustawy o spółdzielniach socjalnych, zatrudnionych w spółdzielniach socjalnych	3			

Rodzaj instytucji	Wyszczególnienie		Rok 2023	Rok oceny 2024	Prognoza 2025
	(wg stanu na 31 grudnia danego roku)				
Liczba organizacji pozarządowych w obszarze włączenia społecznego działających na terenie JST	4		32	32	32

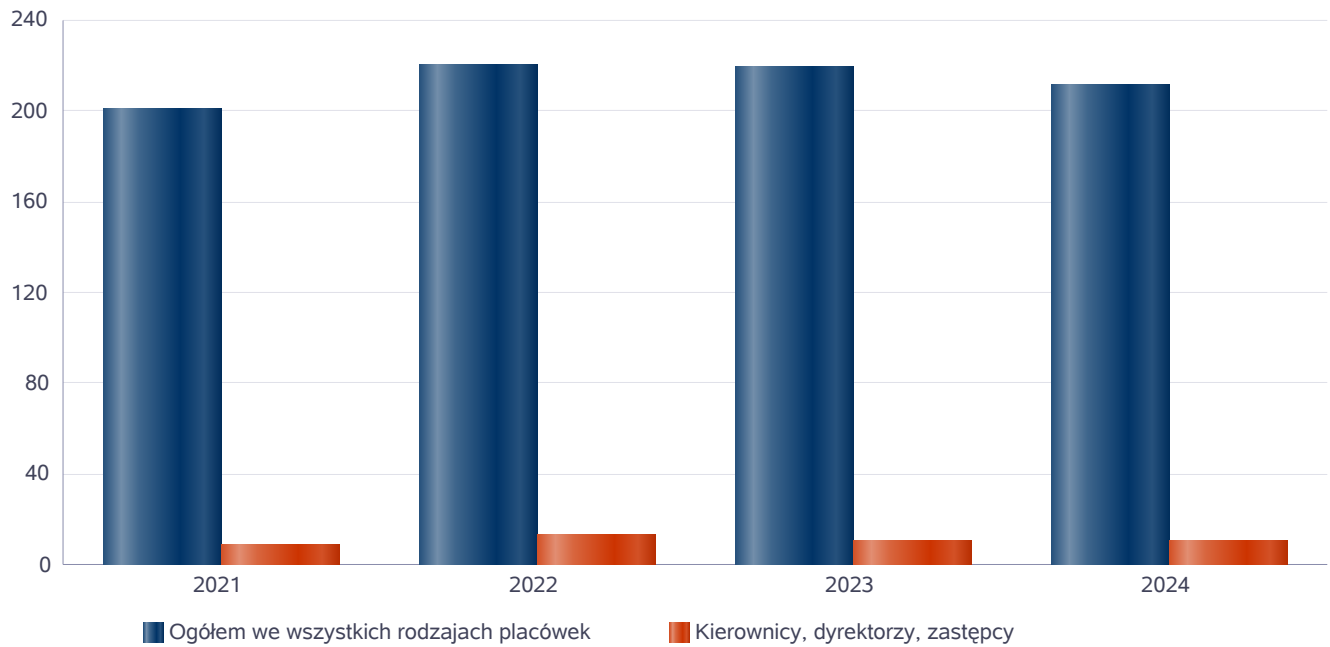
6. Kadra jednostki organizacyjnej pomocy społecznej

W roku oceny, kadra ośrodka pomocy społecznej liczyła 211 osób w tym: kadra kierownicza 8 osób, pracownicy socjalni 35 osób, pozostali pracownicy 43 osób. 43 pracowników świadczyło usługi opiekuńcze.

Kadra jednostek organizacyjnych pomocy społecznej - osoby zatrudnione

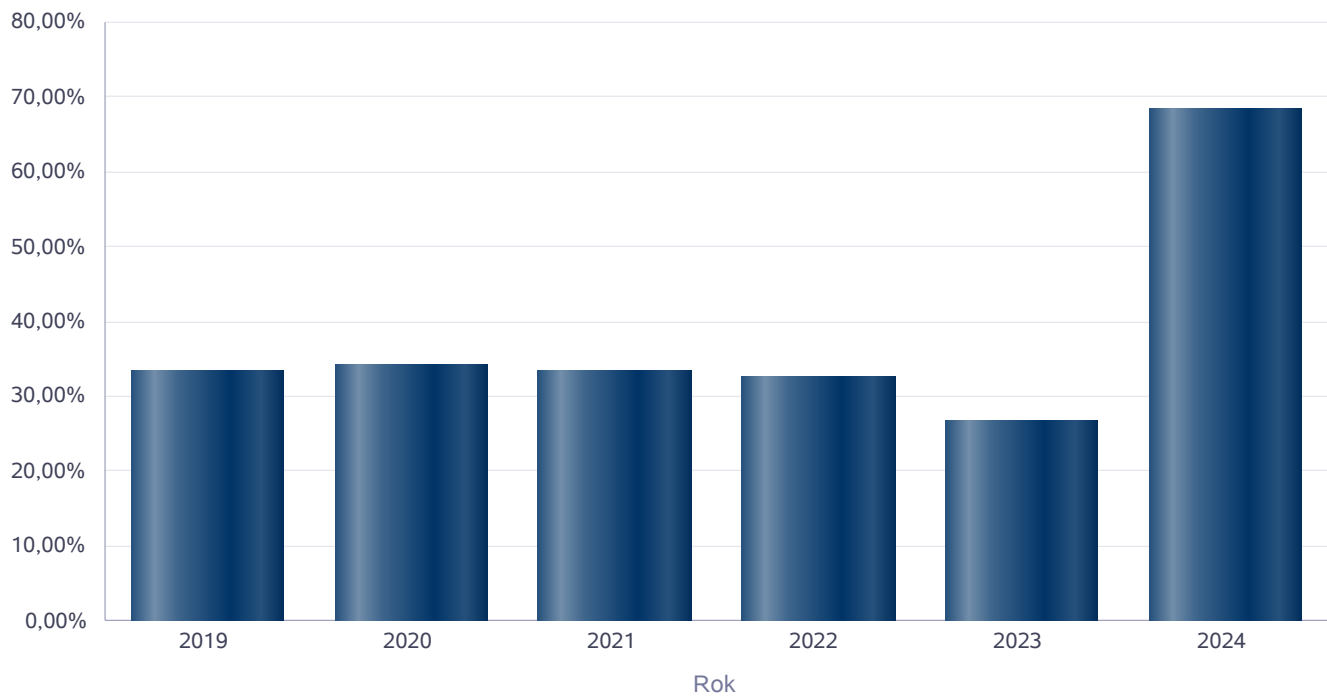
Zatrudnieni	Liczba osób			
	2021	2022	2023	2024
Ogółem we wszystkich rodzajach placówek	201	220	219	211
Kierownicy, dyrektorzy, zastępcy	9	13	11	11

Kadra jednostek organizacyjnych pomocy społecznej - osoby zatrudnione



Kadra jednostek organizacyjnych pomocy społecznej

Rok	Wskaźnik
2019	33,33%
2020	34,15%
2021	33,33%
2022	32,43%
2023	26,67%
2024	68,29%



Czy ośrodek/CUS spełnia ustawowy warunek 1 pracownik socjalny na 2000 osób lub 1 pracownik socjalny na 50 rodzin korzystających z pracy socjalnej i czy zatrudnia co najmniej 3 pracowników socjalnych

Rok	Czy spełniony warunek ustawy dot. pracowników socjalnych	Liczba mieszkańców wg GUS	Liczba rodzin w gminie korzystająca z pracy socjalnej	Liczba pracowników socjalnych
2020	Tak	63 323	1 206	43
2021	Tak	62 429	976	34
2022	Tak	60 983	1 157	32
2023	Tak	60 313	1 488	33
2024	Tak	59 840	1 508	31

6.1. Zatrudnienie pomocnicze w jednostce organizacyjnej pomocy społecznej

Zatrudnienie pomocnicze w jednostce organizacyjnej pomocy społecznej w roku oceny brak osób na stażu i wolontariuszy.

6.2. Zespoły pracy socjalnej i integracji społecznej w jednostce pomocy społecznej

W 2024 roku w jednostce pomocy społecznej funkcjonowało pięć Zespołów pracy socjalnej i integracji społecznej, które liczyły 28 osób w tym 28 pracowników socjalnych.

7. Środki finansowe na wydatki w pomocy społecznej i innych obszarach polityki społecznej w budżecie jednostki samorządu terytorialnego

W gminie Miasto Leszno środki finansowe wydatkowane na zadania z zakresu polityki społecznej wyniosły w 2024 roku 85.652.616,00 zł.. W dziale 855 – Rodzina wydatkowano 40.204.930,00 zł. co stanowi 46,94 % ogólnych wydatków w zakresie polityki społecznej. W dziale 852 Pomoc społeczna wydatkowano 43.877.128,00 zł. co stanowi 51,23 % ogólnych wydatków w zakresie polityki społecznej. W dziale 851 - Ochrona zdrowia wydatkowano 1.261.818 zł. co stanowi 1,48 % ogólnych wydatków w zakresie polityki społecznej. W dziale 854 - Edukacja i opieka wychowawcza wydatkowano 501.670,00 zł. co stanowi 0,59 % ogólnych wydatków w zakresie polityki społecznej. W dziale 853 - Pozostałe zadania w zakresie polityki społecznej wydatkowano kwotę 807.072,00 zł. Najwięcej środków wydano na następujące pozycje budżetowe świadczenia świadczenia rodzinne i dodatki do świadczeń rodzinnych, ośrodki wsparcia i domy pomocy społecznej.

WYDATKI W OBSZARACH POLITYKI SPOŁECZNEJ W JEDNOSTKACH SAMORZĄDU TERYTORIALNEGO



- 852 - POMOC SPOŁECZNA
- 855 - RODZINA
- 853 - POZOSTAŁE ZADANIA W ZAKRESIE POLITYKI SPOŁECZNEJ
- 851 - OCHRONA ZDROWIA
- 854 - EDUKACYJNA OPIEKA WYCHOWAWCZA

WYDATKI W OBSZARACH POLITYKI SPOŁECZNEJ W OPS / PCPR



- 855 - RODZINA
- 852 - POMOC SPOŁECZNA
- 853 - POZOSTAŁE ZADANIA W ZAKRESIE POLITYKI SPOŁECZNEJ
- 851 - OCHRONA ZDROWIA
- 854 - EDUKACYJNA OPIEKA WYCHOWAWCZA

ŚRODKI FINANSOWE NA WYDATKI W POMOCY SPOŁECZNEJ I INNYCH OBSZARACH POLITYKI SPOŁECZNEJ W BUDŻECIE JEDNOSTKI SAMORZĄDU TERYTORIALNEGO ZADANIA WŁASNE I ZADANIA ZLECONE - w złotych

WYSZCZEGÓLNIENIE		Rok 2023	Rok oceny 2024	Prognoza 2025
OGÓŁEM				
OGÓŁEM (działy)	1	77 509 931	87 652 616	89 806 939
W tym: w budżecie OPS/PCPR	2	51 385 158	67 180 527	67 549 154
851 - OCHRONA ZDROWIA				
85153 - Przeciwdziałanie narkomanii	3	321 846	391 020	391 020
w tym: w budżecie OPS / PCPR	4	0	0	0
85154 - Przeciwdziałanie alkoholizmowi	5	836 664	870 798	870 798
w tym: w budżecie OPS / PCPR	6	0	0	0
852 - POMOC SPOŁECZNA				
85202 - Domy pomocy społecznej	7	8 327 113	10 198 540	11 726 304
w tym: w budżecie OPS / PCPR	8	5 625 299	7 085 242	8 000 000
85203 - Ośrodki Wsparcia	9	5 106 951	6 410 528	7 092 101
w tym: w budżecie OPS / PCPR	10	2 786 008	3 916 779	3 916 779
85205 - Zadania w zakresie przeciwdziałania przemocy w rodzinie	11	7 911	20 988	24 988
w tym: w budżecie OPS / PCPR	12	7 911	20 988	24 988
85213 - Składki na ubezpieczenie zdrowotne opłacane za osoby pobierające niektóre świadczenia z pomocy społecznej oraz za osoby uczestniczące w zajęciach w centrum integracji społecznej	13	191 674	255 890	255 890
w tym: w budżecie OPS / PCPR	14	191 574	255 890	255 890

WYSZCZEGÓLNIENIE		Rok 2023	Rok oceny 2024	Prognoza 2025
85214 - Zasiłki okresowe, celowe i pomoc w naturze oraz składki na ubezpieczenia emerytalne i rentowe	15	1 528 114	1 345 210	1 419 167
w tym: w budżecie OPS	16	1 526 346	1 345 210	1 419 167
85215 - Dodatki mieszkaniowe	17	212 848	3 244 691	2 500 000
w tym: w budżecie OPS	18	0	976 742	0
85216 - Zasiłki stałe	19	1 944 322	2 698 718	3 000 000
w tym: w budżecie OPS	20	1 944 322	2 698 718	3 000 000
85218 - Powiatowe Centra Pomocy Rodzinie	21	0	0	0
w tym: w budżecie PCPR	22	0	0	0
85219 - Ośrodki Pomocy Społecznej	23	10 355 807	11 135 566	11 135 566
w tym: w budżecie OPS	24	6 658 131	11 135 566	11 135 566
85220 - Jednostki specjalistycznego poradnictwa, mieszkania chronione i ośrodki interwencji kryzysowej	25	736 135	808 284	808 493
w tym: w budżecie OPS / PCPR	26	60 135	58 471	58 471
85228 - Usługi opiekuńcze i specjalistyczne usługi opiekuńcze	27	331 024	1 264 330	1 264 330
w tym: w budżecie OPS / PCPR	28	331 024	1 264 330	1 264 330
85230 - Pomoc w zakresie dożywiania	29	1 207 048	1 228 628	1 300 000
w tym: w budżecie OPS	30	1 206 639	1 228 628	1 300 000
85231 - Pomoc dla cudzoziemców	31	22 340	24 480	24 480
w tym: w budżecie OPS / PCPR	32	22 340	24 480	24 480
W tym (z wiersza 31): Wydatki na pomoc dla cudzoziemców w celu integracji ze środowiskiem (cudzoziemcy, którzy uzyskali status uchodźcy lub ochronę uzupełniającą)	33	8 750	24 480	24 480
w tym: w budżecie OPS / PCPR	34	8 750	24 480	24 480
85232 - Centra Integracji Społecznej	35	138 600	175 950	217 800
w tym: w budżecie OPS / PCPR	36	138 600	0	0
85278 - Usuwanie skutków klęsk żywiołowych	37	0	0	0
w tym: w budżecie OPS / PCPR	38	0	0	0
85295 - Pozostała działalność	39	8 203 468	5 065 323	5 200 000
w tym: w budżecie OPS / PCPR	40	2 048 167	1 891 966	1 891 966
853 - POZOSTAŁE ZADANIA W ZAKRESIE POLITYKI SPOŁECZNEJ				
85311 - Rehabilitacja zawodowa i społeczna osób niepełnosprawnych	41	629 919	788 484	788 484
w tym: w budżecie OPS / PCPR	42	193 442	228 794	228 794
85321 - Zespoły do spraw orzekania o niepełnosprawności	43	622 569	760 565	760 565
w tym: w budżecie dyspozycji OPS / PCPR	44	0	0	0
85324 - Państwowy Fundusz Rehabilitacji Osób Niepełnosprawnych	45	0	0	0
w tym: w budżecie OPS / PCPR	46	0	0	0
85395 - Pozostała działalność w zakresie polityki społecznej	47	230 236	258 023	258 023
w tym: w budżecie OPS / PCPR	48	105 780	217 388	217 388
854 - EDUKACYJNA OPIEKA WYCHOWAWCZA				
85415 - Pomoc materialna dla uczniów o charakterze socjalnym	49	563 520	454 000	454 000

WYSZCZEGÓLNIENIE		Rok 2023	Rok oceny 2024	Prognoza 2025
w tym: w budżecie OPS / PCPR	50	0	0	0
85416 - Pomoc materialna dla uczniów o charakterze motywacyjnym	51	64 100	47 670	110 000
w tym: w budżecie OPS / PCPR	52	0	0	0
855 - RODZINA				
85501 - Świadczenie wychowawcze	53	35 067	20 650	20 650
w tym: w budżecie OPS / PCPR	54	35 067	20 650	650
85502 - Świadczenia rodzinne, świadczenie z funduszu alimentacyjnego oraz składki na ubezpieczenia emerytalne i rentowe z ubezpieczenia społecznego	55	24 913 635	28 907 614	28 907 614
w tym: w budżecie OPS / PCPR	56	24 262 501	28 623 307	28 623 307
85504 - Wspieranie rodziny	57	420 233	462 645	462 645
w tym: w budżecie OPS / PCPR	58	420 233	462 645	462 645
85516 - Tworzenie i funkcjonowanie żłobków	59	4 595 893	3 620 803	3 620 803
w tym: w budżecie OPS / PCPR	60	0	0	0
85516 - Tworzenie i funkcjonowanie klubów dziecięcych	61	0	0	0
w tym: w budżecie OPS / PCPR	62	0	0	0
85516 - Dzienni opiekunowie	63	0	0	0
w tym: w budżecie OPS / PCPR	64	0	0	0
85508 - Rodziny zastępcze	65	4 246 881	5 146 206	5 146 206
w tym: w budżecie OPS / PCPR	66	3 345 111	5 146 206	5 146 206
85510 - Działalność placówek opiekuńczo-wychowawczych	67	1 287 837	1 502 067	1 502 067
w tym: w budżecie OPS / PCPR	68	48 352	33 582	33 582
85513 - Składki na ubezpieczenie zdrowotne opłacane za osoby pobierające niektóre świadczenia rodzinne, zgodnie z przepisami ustawy o świadczeniach rodzinnych oraz za osoby pobierające zasiłki dla opiekunów, zgodnie z przepisami ustawy z dnia 4 kwietnia 2014 r. o ustaleniu i wypłacie zasiłków dla opiekunów	69	428 176	544 945	544 945
w tym: w budżecie OPS / PCPR	70	428 176	544 945	544 945
85514 - Składki na ubezpieczenie zdrowotne opłacane za osoby przebywające na urlopach wychowawczych, za osoby zatrudnione jako nianie oraz za osoby sprawujące osobistą opiekę nad dzieckiem	71	0	0	0
w tym: w budżecie OPS / PCPR	72	0	0	0
85578 Usuwanie skutków klęsk żywiołowych	73	0	0	0
w tym: w budżecie OPS / PCPR	74	0	0	0

8. Aktywność projektowo-konkursowa jednostki organizacyjnej pomocy społecznej

W 2024 roku Miejski Ośrodek Pomocy Rodzinie w Lesznie kontynuował jako partner realizację projektu dofinansowanego z Funduszy Europejskich pn. „LOWES – Leszczyński Ośrodek Wsparcia Ekonomii Społecznej”. Liderem projektu jest Stowarzyszenie Centrum Promocji i Inicjatyw Obywatelskich PISOP w Lesznie. Od dnia 1 lipca 2023 r. rozpoczęła się realizacja drugiej edycji projektu partnerskiego w ramach perspektywy finansowej UE 2021-2027 pn.: „LOWES – Leszczyński Ośrodek Wsparcia Ekonomii Społecznej”. Projekt realizowany będzie do dnia 31.12.2028r. Całkowita wartość projektu wynosi 21 272 203,00 zł. W ramach realizacji projektu w grudniu 2024r. zorganizowano

Jarmark Bożonarodzeniowy na leszczyńskim Rynkupodczas którego organizacje pozarządowe z miasta Leszna i subregionu leszczyńskiego mogły zaprezentować swoje produkty i usługi.

W 2024 roku Miejski Ośrodek Pomocy Rodzinie w Lesznie kontynuował realizację wspólnie z Wojewódzkim Szpitalem Zespolonym w Lesznie oraz Stowarzyszeniem „KOLORY” w Lesznie projektu partnerskiego dofinansowanego z Funduszy Europejskich pn. „Środowiskowe Centrum Wsparcia Osób Starszych w Mieście Leszno”. Liderem projektu jest Miasto Leszno/Miejski Ośrodek Pomocy Rodzinie w Lesznie. Projekt realizowany był od 1 lipca 2020 roku do 28 września 2023 roku. Całkowita wartość projektu wyniosła 3.946.983,40 zł, natomiast wartość dofinansowania projektu wyniosła 3.673.383,40 zł. Do dnia 28.09.2023r. działania projektowe były współfinansowane ze środków Unii Europejskiej od dnia 29.09.2023r. projekt realizowany jest w formule trwałości projektu ze środków własnych. Celem głównym projektu jest stworzenie kompleksowego systemu wsparcia osób niesamodzielnych, a w szczególności osób starszych powyżej 65 roku życia z terenu miasta Leszna polegającego na świadczeniu usług w ramach Dziennego Domu Opieki Medycznej, Hospicjum Domowego, Mieszkania Wspomaganego, usług opiekuńczych w miejscu zamieszkania oraz pielęgniarstwa opieki długoterminowej domowej. W roku 2024. ze wsparcia LCUS skorzystały łącznie 54 osoby . na wsparcie LCUS składało się wsparcie z usług hospicjum domowego, z usług opiekuńczych, z usług pielęgniarstwa, wsparcie Dziennego Domu Opieki Medycznej oraz wsparcie w formie mieszkania wspomaganego.

W 2024 roku Miejski Ośrodek Pomocy Rodzinie w Lesznie w partnerstwie z organizacjami pozarządowymi: Fundacją „Odzew” w Lesznie oraz Fundacją Aktywizacja Oddział w Poznaniu realizował zadania wynikające z projektu partnerskiego pn. „Usługi społeczne dla mieszkańców miasta Leszna” współfinansowanego przez Unię Europejską z Europejskiego Funduszu Społecznego w ramach Wielkopolskiego Regionalnego Programu Operacyjnego na lata 2014-2020. Projekt realizowano w okresie od 1 listopada 2016r.

do 30 października 2018r. W roku 2024 roku Fundacja Odzew realizowała umowę o wsparcie realizacji zadania publicznego i bezpośrednim efektem działań projektu było uzyskanie większego potencjału 20 osób z niepełnosprawnościami przez okres realizacji projektu.

W ramach obszaru pomocy społecznej, po zidentyfikowaniu potrzeb seniorów w wieku 65 lat i więcej, MOPR Dom Seniora realizował w 2024r. program “Korpus Wsparcia Seniorów”.

Osobom, które nie są w stanie z powodu choroby, lub niepełnosprawności samodzielnie odbierać obiady z Domu Seniora, zaproponowano wsparcie w postaci dowozu posiłków do miejsca zamieszkania. Usługę tą wdrożono w życie od miesiąca września 2024 r.

Zgłoszenie do objęcia taką formą wsparcia następowało poprzez indywidualny kontakt zainteresowanych z pracownikami DS, jak również bezpośrednio z pracownikami leszczyńskiego MOPR-u.

Dla nieodpłatnego dostarczenia posiłku uprawnione były osoby, które oprócz sytuacji choroby lub niepełnosprawności spełniały kryteria dochodowe tzn. których dochód w przypadku gospodarstw domowych jednoosobowych nie przekraczał 1552,00 zł, natomiast w przypadku gospodarstw wieloosobowych 1200,00 zł na osobę w rodzinie. Pozostałe osoby zobowiązane były do ponoszenia odpłatności za posiłek i jego dowóz, zgodnie z tabelą odpłatności będącej załącznikiem do Uchwały Nr LXIII/812/2023 Rady Miejskiej Leszna z dnia 30.03.2023 r. w sprawie określenia zasad odpłatności za korzystanie z wyżywienia W Domu Seniora MOPR w Lesznie.

Łącznie w 2024r. od momentu wprowadzenia tego rodzaju wsparcia, t.j. od miesiąca września 2024 r. pomocą objęto 58 osób. obiady do miejsca zamieszkania seniorów dostarczane były w ramach zawartej umowy w 2024 r.

z Ad Bonum – spółką z ograniczoną odpowiedzialnością. Od września do końca roku osobom rozwieziono 2.494 posiłki, w 2.058 miejsc (z ramienia MOPR 374 miejsca oraz z ramienia DS. 1684 miejsca).

Dowóz posiłków w znaczny sposób przyczynił się do zapewnienia seniorom wsparcia, poprawiając im jakość i komfort życia. U seniorów objętych pomocą nastąpiła poprawa poczucia bezpieczeństwa. Osoby starsze nie czują się opuszczone, pozostawione samym sobie. Udzielane wsparcie opóźnia umieszczenie seniorów w instytucjach całodobowej opieki typu domy pomocy społecznej.

W ramach Programu - Modułu II - zakupiono 100 „opasek bezpieczeństwa wraz z systemem obsługi.

Do udziału w programie zostali zakwalifikowani seniorzy w wieku 60 lat i więcej, którzy mają problemy z samodzielnym funkcjonowaniem ze względu na stan zdrowia. Zgłoszenie do programu następowało poprzez ogólnopolską infolinię utworzoną w ramach Solidarnościowego Korpusu Wsparcia Seniorów, jak również bezpośrednio z leszczyńskiego MOPR-u. Wszystkie osoby zgłosiły się bezpośrednio do Miejskiego Ośrodka Pomocy Rodzinie. W sumie z opasek bezpieczeństwa skorzystało 188 osób. 139 seniorów, którzy otrzymali opaski, prowadzą samodzielne gospodarstwa domowe, a 49 seniorów mieszka z osobami bliskimi, które nie są w stanie zapewnić im wystarczającego wsparcia.

Opaski przekazywane przez Ośrodek służą właśnie do opieki na odległość, połączone są z Centrum Teleopieki. W przypadku sytuacji awaryjnej lub po otrzymaniu zgłoszenia ratownik w zależności od sytuacji może wezwać pogotowie, policję, połączyć się telefonicznie z najbliższymi lub zgłosić sprawę do pracownika socjalnego. Opaski obsługuje się bardzo prosto, mają tylko jeden przycisk, który jest oznaczony alfabetem Braille'a. Dodatkowo posiadają funkcje m.in.: pomiar tętna i saturacji, dwustronną komunikację, komunikaty głosowe, indukcyjne ładowanie, wodoszczelność.

Osoby zakwalifikowane do programu odebrały opaskę samodzielnie lub ze względu na stan zdrowia, które nie opuszczają miejsca zamieszkania, miały dostarczane opaski pod wskazany adres przez pracownika MOPR-u, który udzielał informacji i instruktażu dotyczącego działania opaski.

Liczba zgłoszeń do dyspozytora przy użyciu opaski bezpieczeństwa wyniosła 488. Dwa zgłoszenia zakończyły się interwencją służb ratunkowych.

„Opieka na odległość” jest nowoczesną formą sprawowania opieki nad osobami starszymi, chorymi, po przebytych zabiegach medycznych, z niepełnosprawnościami, którzy czasowo lub na stałe wymagają wsparcia w codziennym funkcjonowaniu. To doskonałe rozwiązanie szczególnie dla osób samotnych oraz dla osób korzystających z usług opiekuńczych w celu zapewnienia jak najszybszej reakcji, powiadomienia właściwych służb lub osoby wskazanej przez seniora i udzielenia możliwie najszybszej pomocy.

W roku 2024 Miejski Ośrodek Pomocy Rodzinie w Lesznie podpisał umowę na realizację projektu Asystent osobisty osoby z niepełnosprawnością – edycja 2024, finansowanego ze środków Funduszu Solidarnościowego z budżetu państwa. Projekt realizowany był od 07 marca 2024r. do 31 grudnia 2024r. Na realizację projektu otrzymano łącznie 934,162.80 zł. Celem projektu jest pomoc osobom niepełnosprawnym ze znacznym lub umiarkowanym stopniem niepełnosprawności, w tym dzieci do 16 r.ż. w wykonywaniu codziennych czynności oraz w funkcjonowaniu w życiu społecznym. Usługi asystenta osobistego osoby z niepełnosprawnością polegały na wsparciu w: wykonywaniu przez uczestnika czynności dnia codziennego, wyjściu, powrocie lub dojazdach z uczestnikiem w wybrane przez uczestnika miejsca, załatwianiu przez uczestnika spraw urzędowych, korzystaniu przez uczestnika z dóbr kultury (np. muzeum, teatr, kino, galeria sztuki, wystawa), zaprowadzaniu i odebraniu dzieci z orzeczeniem o niepełnosprawności do placówki oświatowej. Na dzień 31 grudnia 2024 r. programem objętych zostało 52 osoby, a pomoc świadczona była przez 42 asystentów osobistych osoby niepełnosprawnością.

W roku 2023 Miejski Ośrodek Pomocy Rodzinie w Lesznie otrzymał także dofinansowanie na realizację projektu pn. „Opieka wytchnieniowa - edycja 2024” finansowanego ze środków Funduszu Solidarnościowego z budżetu państwa. Umowa została podpisana 21 marca 2024 r. na łączną kwotę 171,360,00 zł. Zadanie zostało zlecone do realizacji Spółdzielni Socjalnej „Pod Skrzydłami” mającej swoją siedzibę w Lesznie. Termin realizacji zadania publicznego ustalono od dnia 15 maja 2024r. do dnia 15 grudnia 2024r. Celem projektu było czasowe odciążenie opiekunów od codziennych obowiązków łączących się ze sprawowaniem opieki na osobą z niepełnosprawnością i zapewnieniu czasu na odpoczynek/regenerację oraz możliwość załatwienia różnych spraw przez opiekunów osób z niepełnosprawnościami. W okresie od 15 maja 2024r. do dnia 15 grudnia 2024r. projektem objęto 22 osoby z niepełnosprawnościami oraz 22 opiekunów.

W 2024 roku Miejski Ośrodek Pomocy Rodzinie w Lesznie kontynuował na mocy zawartej z Regionalnym Ośrodkiem Polityki Społecznej w Poznaniu umowy o partnerstwie nr U140/2023 z dnia 20.04.2023r. projekt pn.: „Wielkopolski System Opieki Seniora na lata 2023-2024” . W ramach

projektu wsparciem usługą teleopieki objęto 20 seniorów z terenu miasta Leszna w wieku 60+. Koszt usługi teleopieki pokrywał Regionalny Ośrodek Polityki Społecznej w Poznaniu.

W roku 2024 Miasto Leszno/Miejski Ośrodek Pomocy Rodzinie w Lesznie zrealizował projekt „Akcja: integracja!” współfinansowany przez Ministerstwa Rodziny, Pracy i Polityki Społecznej w ramach Programu „Od zależności ku samodzielności - edycja 2024”.

Projekt był realizowany we współpracy z: Polskim Stowarzyszeniem na Rzecz Osób z Niepełnosprawnością Intelktualną Koło w Lesznie prowadzącym Środowiskowy Dom Samopomocy w Lesznie, Stowarzyszeniem „Nasz Dom Nasz Świat” prowadzącym Warsztaty Terapii Zajęciowej

w Lesznie, Stowarzyszeniem „Pro-Activ” prowadzącym Warsztaty Terapii Zajęciowej w Rydzynie, Środowiskowych Domów Samopomocy: w Lesznie przy ul. Niepodległości oraz w Kąkolewie.

Głównym celem projektu było zwiększenie integracji społecznej 186 uczestników projektu (osób z zaburzeniami psychicznymi) oraz przeciwdziałanie ich wykluczeniu. W ramach projektu odbyły się m.in. warsztaty: muzykoterapeutyczne, socjoterapeutyczne, integracyjny bieg przełajowy, terapeutyczna praca z dźwiękiem, konkurs: plastyczny i piosenki, spotkanie poetyckie, zajęcia z aerobiku. Realizacja projektu przyczyniła się do wzmocnienia kompetencji społecznych u osób z zaburzeniami psychicznymi, zmotywowania ich do aktywności a także do wzmocnienia wsparcia i integracji społecznej na rzecz osób z zaburzeniami psychicznymi w lokalnym środowisku. Realizacja projektu trwała do 31 grudnia 2024r. Całkowity koszt: 88.250,00 zł, w tym kwota dofinansowania: 69.650,00 zł

W 2024 roku Miejski Ośrodek Pomocy Rodzinie rozpoczął realizację projektu „Wsparcie deinstytucjonalizacji pieczy zastępczej w podregionie leszczyńskim” finansowanym ze środków Programu „Funduszy Europejskich dla Wielkopolski na lata 2021-2027”, zatwierdzonym na podstawie uchwały rady Miejskiej Leszna nr LXXI/937/2023 z dnia 28 grudnia 2023 r. Całkowita wartość projektu dla Miasta Leszna wynosi 2 559 197,02 zł, w tym 70% Europejski Fundusz Społeczny -1 791 437,91 zł, 25% budżet państwa – 639 799,26 zł oraz 5% wkład własny – 127 959,85 zł. Głównym celem projektu jest poprawa dostępu, jakości i deinstytucjonalizacja usług w obszarze wsparcia rodziny i systemu pieczy zastępczej.

„Wielkopolskie Telecentrum Opieki” finansowany ze środków Unii Europejskiej w ramach „Funduszy Europejskich dla Wielkopolski 2021-2027” i budżetu państwa i wkładu własnego. Umowa została podpisana 11 kwietnia 2024 r. pomiędzy Zarządem Województwa Wielkopolskiego w Poznaniu a Miastem Leszno reprezentowanym przez Dyrektora Miejskiego Ośrodka Pomocy Rodzinie na podstawie pełnomocnictwa na łączną kwotę 386 046,00 zł. (300 258,00 zł. ze środków Unii Europejskiej oraz 85 788,00 zł. Ze środków budżetu państwa). Z czego w 2024 r. otrzymano 100 872,00 zł. (78 456,00 zł. ze środków Unii Europejskiej oraz 22 416,00 zł. z środków budżetu państwa). Celem programu jest zwiększenie koordynacji i dostępu do usług w środowisku lokalnym dla osób starszych i opiekunów w gminach Województwa Wielkopolskiego w tym w Mieście Lesznie. W ramach programu realizowanych jest kilka zadań, w tym:

- uruchomienie Centrum Wsparcia Seniora z funkcją koordynatora mające na celu skoordynowanie informacyjne na temat działań na rzecz seniorów w mieście Leszno;
- uruchomienie funkcji Asystenta Osób Starszych (funkcja mobilna) mające na celu jak najszersze dotarcie informacyjne i pomocowe do mieszkańców Leszna (osób starszych, samotnych, którzy nagle znaleźli się w sytuacji kryzysowej i nie czują się na siłach, by samodzielnie załatwić np. sprawy urzędowe, pójść do apteki, lekarza czy na spacer;
- uruchomienie programu „Taksówka dla Seniora” mającego na celu poprawę mobilności osób starszych i dostępu do miejsc użyteczności publicznej;
- częściowe finansowanie usług świadczonych w Leszczyński Centrum Usług Senioralnych dotyczy wynagrodzenia opiekunki;
- integrację międzypokoleniową w postaci warsztatów międzypokoleniowych z uczestnictwem młodzieży szkół średnich i osób starszych;
- wyposażenie 51 osób (seniorów powyżej 60 r.ż. w opaski bezpieczeństwa

Miasto Leszno realizowało Program „Opieka 75+” na rok 2024. wysokość środków przyznanych na realizację programu w 2024 r. (zgodnie z podpisaną z wojewodą umową) to 770.691,00 zł. Wysokość środków rzeczywiście wykorzystanych na realizację programu „Opieka 75+” na rok 2024 (faktyczne wykonanie) to 721.212,18 zł. Usługi w ramach tego programu przyznano 137 osobom, a były one świadczone przez 36 opiekunek zatrudnionych na umowę o pracę oraz 1 podmiot ekonomii społecznej - Spółdzielnię Socjalną „Pod Skrzydłami”. Przedmiotowy program

był pomocny we wzmocnieniu gminy w realizacji usług opiekuńczych, ponieważ pozwolił na objęcie usługami opiekuńczym większej liczby osób

9. Współpraca z organizacjami pozarządowymi - zadania zlecone w obszarze pomocy i wsparcia

Miejski Ośrodek Pomocy Rodzinie w Lesznie w 2024 roku ogłosił 26 otwartych konkursów ofert dla organizacji pozarządowych na następujące zadania:

Aktywizacja osób z niepełnosprawnościami w Środowiskowym Domu Samopomocy
Opieka nad dziećmi, ich wychowanie i socjalizacja w Domu Dziecka (2 konkursy)
Pomoc osobom/rodzinom w kryzysach życiowych w Ośrodku Interwencyjno – Readaptacyjnym
Działania na rzecz osób przewlekle chorych, niesamodzielnych wymagających codziennej opieki i wsparcia
Specjalistyczne poradnictwo dla osób/rodzin w trudnych sytuacjach życiowych
Zajęcia usprawniające dla osób z niepełnosprawnościami służące ich usamodzielnianiu
Pomoc materialna poprzez prowadzenie magazynu z odzieżą i sprzętem gospodarstwa domowego dla Mieszkańców Leszna (2 konkursy)
Pomoc żywnościowa i zapobieganie niedożywieniu Mieszkańców Leszna (2 konkursy)
Prowadzenie Ośrodka Wsparcia Klub Senior+ (3 konkursy)
Działania aktywizujące, rozwojowe, edukacyjne dla osób w wieku senioralnym, w szczególności w klubach i świetlicach (2 konkursy)
Działania na rzecz osób paliatywnie chorych i ich rodzin/opiekunów
Działania w zakresie rehabilitacji społecznej, przeciwdziałania marginalizacji i wykluczeniu osób z niepełnosprawnościami
Specjalistyczne wsparcie dla osób niesłyszących i niedosłyszących
Telefon Zaufania dla Seniorów (2 konkursy)
Punkt Pomocowy dla Osób w kryzysie bezdomności
Integracja obywateli z Ukrainy ze społecznością Miasta Leszna
Działania profilaktyczne mające na celu zapobieganie powstawaniu i pogłębianiu dysfunkcji społecznych oraz propagowanie pozytywnego wizerunku rodziny
Opieka Wytchnieniowa
Wspieranie rozwoju wspólnot lokalnych i inicjatyw włączających obywateli w prace na rzecz Miasta Leszna

Składane przez organizacje pozarządowe oferty w poszczególnych konkursach były rozpatrywane przez Komisje Konkursowe powoływane przez Prezydenta Miasta Leszna. W wyniku ogłoszonych konkursów ofert i złożonych ofert w trybach małych grantów na zadania z zakresu pomocy społecznej ze środków budżetu miasta Leszna dofinansowano 32 organizacje pozarządowe na realizację 51 projektów.

W 2024 roku zawarto umowy na kwotę 4.045.543,69 zł natomiast łączna kwota przekazanych dofinansowań wyniosła 4.025.591,03 zł. Dodatkowo zgodnie z Uchwałą Rady Miejskiej Leszna nr LXXI/938/2023 z dnia 28 grudnia 2023 roku w ramach zawartych Porozumień nr MOPR.OP.013.1.2024 oraz nr MOPR.OP.013.2.2024 przekazano w roku 2024 kwotę 177.300,00 zł na funkcjonowanie Centrum Integracji Społecznej w Lesznie.

Miejski Ośrodek Pomocy Rodzinie w Lesznie informował na bieżąco, pisemnie zainteresowane organizacje o decyzji podejmowanej przez Komisję Konkursową oraz przygotował Umowy o udzielenie wsparcia lub powierzenia realizacji zadania publicznego. Po podpisaniu przez Prezydenta Miasta Leszna zostały one przekazane organizacjom pozarządowym, które otrzymały dotację z budżetu Miasta Leszna.

W ramach współpracy pozafinansowej na bieżąco udzielano informacji i wskazówek dotyczących pisania projektów, wypełniania wniosków o dotacje organizacjom pozarządowym, które zwróciły się

o pomoc. Ponadto systematycznie zbierano i przekazywano zainteresowanym organizacjom pozarządowym informacje dotyczące pozasamorządowych źródeł finansowania, konkursów i programów grantowych oraz możliwości uczestniczenia organizacji w różnego rodzaju szkoleniach, konferencjach i spotkaniach.

Udzielano również porad i informacji zgłaszającym się do Miejskiego Ośrodka Pomocy Rodzinie leszczyńskim organizacjom pozarządowym z zakresu m.in. procedur tworzenia oraz rejestracji

stowarzyszeń i fundacji, uzyskania statusu organizacji pożytku publicznego, ustawy o pożytku publicznym i wolontariacie, zasad sprawozdawczości, a także budowania wizerunku organizacji, zasad współpracy międzysektorowej, integracji sektora pozarządowego oraz aspektów prawnych działania organizacji.

10. Wnioski końcowe

Ocena zasobów pomocy społecznej dla gminy Miasto Leszno za 2024 rok została przygotowana na podstawie danych zebranych przez Ośrodek Pomocy Społecznej za pośrednictwem systemu Centralnej Aplikacji Statystycznej MRiPS. Dane z Oceny umożliwiają analizowanie i monitorowanie występowania problemów społecznych oraz planowanie działań aktywizujących jednostki samorządu terytorialnego w obszarze usług społecznych. Zawarte w niej informacje są materiałem poglądowym mającym ułatwić władzom gminy podejmowanie decyzji związanych z planowaniem budżetu w zakresie polityki społecznej w kolejnym roku i stały się podstawą do sformułowania poniższych wniosków i rekomendacji. Przy planowaniu budżetu na następny rok należy wziąć pod uwagę wszystkie zebrane dane, a także następujące kwestie:

Z prognoz demograficznych wynika, że zmniejszeniu będzie ulegała liczba mieszkańców, pogorszy się struktura wiekowa i nastąpi wzrost wielkości populacji ludności w wieku poprodukcyjnym. Takie prognozy ukierunkowują cele strategiczne w pomocy społecznej na szeroko rozumianą pomoc osobom w podeszłym wieku a przede wszystkim zabezpieczenie środków finansowych na utrzymanie osób starszych w domach pomocy społecznej i zabezpieczenie usług opiekuńczych oraz pobytu w dziennych ośrodkach wsparcia dla seniorów. Badając dokładniej obszar potrzeb w zakresie pomocy osobom starszym i długotrwale chorym lub niepełnosprawnym, zauważa się sukcesywny wzrost liczby osób, które wymagają umieszczenia w domu pomocy społecznej. Należy liczyć się, z tym że liczba osób starszych, które wymagać będą całodobowej opieki wciąż będzie wzrastać, a co za tym idzie konieczne jest zabezpieczenie odpowiednich środków w budżecie Miasta. Istotny problem z którym borykają się pracownicy Miejskiego Ośrodka Pomocy Rodzinie w Lesznie, dotyczy zapewniania miejsc dla osób wymagających specjalistycznej opieki, które opuszczają szpital lub SOR i nie wymagają hospitalizacji, a rodzina nie jest w stanie zapewnić należytej opieki. Potrzeby w tym zakresie często pojawiają się nagle, a pracownicy służby zdrowia oczekują szybkiej reakcji ze strony pomocy społecznej. Trudną sytuację, nieznacznie poprawiło uruchomienie przez MOPR dwóch mieszkań chronionych dla osób z niepełnosprawnościami fizycznymi, ale placówki te nie zapewniają specjalistycznej opieki pielęgniarstwa, ponadto najczęściej nie dysponując wolnymi miejscami. Osoby wymagające specjalistycznej opieki winny trafiać do zakładów pielęgnacyjno – opiekuńczych, niestety placówki tego typu znajdujące się na terenie województwa pomorskiego pobierają opłaty, których wysokość znacznie przekracza możliwości klientów pomocy społecznej. Część osób potrzebujących opieki wymaga skierowania do domów pomocy społecznej, ale płynne i planowe umieszczanie w tego typu placówkach jest utrudnione ze względu na ograniczone środki finansowe MOPR oraz jest ograniczoną ilość miejsc w tych placówkach. Długi czas oczekiwania na miejsce w DPS dotyczy w szczególności osób oczekujących na skierowanie do domu pomocy społecznej dla osób psychicznie chorych. Miejski Ośrodek Pomocy Rodzinie w Lesznie kontynuował realizację wspólnie z Wojewódzkim Szpitalem Zespolonym w Lesznie oraz Stowarzyszeniem „KOLORY” w Lesznie projektu partnerskiego dofinansowanego z Funduszy Europejskich pn. „Środowiskowe Centrum Wsparcia Osób Starszych w Mieście Leszno”. Celem głównym projektu jest stworzenie kompleksowego systemu wsparcia osób niesamodzielnych a w szczególności osób starszych powyżej 65 roku życia z terenu miasta Leszna polegającego na świadczeniu usług w ramach Dziennego Domu Opieki Medycznej, Hospicjum Domowego, Mieszkania Wspomaganego, usług opiekuńczych w miejscu zamieszkania oraz pielęgniarstwa opieki długoterminowej domowej.

Miejski Ośrodek Pomocy Rodzinie w Lesznie podpisał umowę na realizację projektu Asystent osobisty osoby niepełnosprawnej finansowanego ze środków Funduszu Solidarnościowego z budżetu państwa. Celem projektu jest pomoc osobom niepełnosprawnym ze znacznym lub umiarkowanym stopniem niepełnosprawności, w tym dzieci do 16 r.ż. w wykonywaniu codziennych czynności oraz w funkcjonowaniu w życiu społecznym, poprzez skorzystanie z usługi asystenta osobistego osoby niepełnosprawnej. Zakres rzeczowy wykonywanych czynności to m.in.: nauka przygotowywania prostych posiłków, nauka dbania o czystość i porządek w mieszkaniu oraz o higienę osobistą, nauka gospodarowania posiadanymi środkami finansowymi, czyli pomoc w sporządzaniu listy potrzebnych artykułów spożywczych i higienicznych oraz pomoc

w zakupach, załatwianie spraw urzędowych podopiecznego, umawianie i wizyta u lekarza a także spacery i rozmowy.

Miejski Ośrodek Pomocy Rodzinie w Lesznie otrzymał także dofinansowanie na realizację projektu pn. „Opieka wytchnieniowa edycja 2024” finansowanego ze środków Funduszu Solidarnościowego z budżetu państwa. Celem projektu jest czasowe odciążenie opiekunów od codziennych obowiązków łączących się ze sprawowaniem opieki na osobą z niepełnosprawnością i zapewnieniu czasu na odpoczynek/regenerację oraz możliwość załatwienia różnych spraw przez opiekunów osób z niepełnosprawnościami.

Niepokojąco wzrasta liczba rodzin niewydolnych wychowawczo, a brak miejsc w rodzinach zastępczych i placówkach na terenie całego kraju powoduje, że małoletni są pozostawieni w środowiskach patologicznych, gdzie narażone jest ich życie i zdrowie, a także prawidłowe funkcjonowanie w dorosłym życiu.

Kontynuowanie zatrudnienia i rozwijanie form pracy asystentów rodziny w celu umożliwienia powrotu dzieci z pieczy zastępczej do rodziny biologicznej oraz zapobiegania odbieraniu dzieci z rodzin do pieczy zastępczej.

Rozwijanie i upowszechnianie form aktywnej integracji społecznej i zawodowej oraz umożliwienie dostępu do nich osobom i rodzinom zagrożonym wykluczeniem społecznym przy pomocy zewnętrznych środków finansowych z projektów w ramach Europejskiego Funduszu Społecznego oraz z programów i konkursów finansowanych z budżetu państwa. Zintegrowanie i ścisła współpraca i koordynacja działań instytucji i organizacji istotnych dla zaspokajania potrzeb członków społeczności lokalnej, na rzecz aktywizacji osób i rodzin korzystających ze świadczeń pomocy społecznej.

Przy planowaniu budżetu należy wziąć również pod uwagę wpływ zmiany kryteriów dochodowych i zmiany w sposobie obliczania niektórych świadczeń:

Po wejściu w życie ustawy o pomocy państwa w wychowywaniu dzieci od lipca 2016 r. liczba osób składających wnioski o świadczenia z pomocy społecznej spadła.

Od listopada 2018r. nastąpiła weryfikacja kwot kryteriów dochodowych, uprawniających do świadczeń rodzinnych, określonych w art. 5 ust. 1 i 2 ustawy, oraz wysokości świadczeń rodzinnych (art. 18 ustawy o świadczeniach rodzinnych). Wysokość kwot, o których mowa w art. 5 ust. 1 i 2, oraz wysokość świadczeń rodzinnych ogłasza się w Dzienniku Urzędowym Rzeczypospolitej Polskiej „Monitor Polski”, w drodze obwieszczenia Prezesa Rady Ministrów, Nowe kryteria oraz wysokości świadczeń rodzinnych obowiązujące od okresu zasiłkowego 2018/19, tj. od listopada 2018r., skutkowały wzrostem liczby osób uprawnionych do zasiłku rodzinnego i dodatków do zasiłku rodzinnego oraz wzrostem wydatków na świadczenia rodzinne. W 2013 r. weszła w życie nowelizacja przepisów dotycząca nie wliczania zasiłku okresowego do dochodu przy zasiłku stałym. Wpływ na wysokość zasiłku ma też fakt wliczania jedynie połowy dodatku mieszkaniowego, całości zadania znacznie wzrósł.

W 2015 r. weszła w życie zmiana dotyczących częściowego utrzymania dziecka w pieczy zastępczej, od świadczenia nie odlicza się 50% dochodu dziecka. Od 2015 r. zawodowe i niezawodowe rodziny zastępcze w których przebywa więcej niż trójka dzieci otrzymują na wniosek świadczenie na pokrycie kosztów utrzymania lokalu mieszkalnego oraz zatrudnić do pomocy przy sprawowaniu opieki nad dzieckiem i pracach domowych pomoc. Zatrudnienie osoby do pomocy następuje na podstawie wniosku złożonego przez Rodzinę zastępczą do MOPR, według wzoru określonego w załączniku nr 1 do zasad. od lipca 2021 zmieniły się kwoty świadczeń na pokrycie kosztów utrzymania dziecka w rodzinie zastępczej, które zostały podwyższone od czerwca 2022 r.. Od stycznia 2016 roku Miejski Ośrodek Pomocy Rodzinie wykonuje nowe zadania związane ze zmianami w ustawie o świadczeniach rodzinnych. Od dnia 1 kwietnia 2016 r. weszły w życie przepisy ustawy o pomocy państwa w wychowywaniu dzieci. Przygotowując się do realizacji tego zadania MOPR musiał przenieść cztery działy do innego budynku z uwagi na problemy lokalowe. Od maja dodatek wychowawczy wypłaca ZUS. Co spowodowało konieczność zwolnienia kilku pracowników. Zmieniające się otoczenie prawne, funkcjonowanie nowych instytucji wsparcia rodziny oraz nowych narzędzi aktywizacji społeczne wymaga od pracownika socjalnego ciągłego podnoszenia swoich kompetencji. Konieczna jest stała ewaluacja pracy kadry pomocy społecznej oraz profesjonalna superwizja i specjalistyczne szkolenia. Warto w tym kontekście rozważyć postulat cyklicznego szkolenia pracowników pomocy społecznej w zakresie jakości procedur sprawozdawczych, ze szczególnym uwzględnieniem ich wagi w projektowaniu gminnych strategii rozwiązywania problemów społecznych (w tym przeciwdziałania ubóstwu)

Od stycznia 2024r. zweryfikowano kwoty kryteriów dochodowych uprawniających do świadczeń z pomocy społecznej. Zweryfikowane kryteria ogłasza minister właściwy do spraw zabezpieczenia społecznego, w drodze obwieszczenia, w Dzienniku Urzędowym Rzeczypospolitej Polskiej „Monitor Polski”.

Wzrosła liczba osób uprawnionych do świadczeń w formie zasiłków stałych oraz wysokość tych zasiłków, zasiłków celowych oraz pomocy z programu wieloletniego „Posiłek w szkole i w domu”. Należy zabezpieczyć środki finansowe na: pomoc materialną w postaci świadczeń pieniężnych kierowanych do grup zagrożonych marginalizacją i wykluczeniem społecznym, pomoc niematerialną: działania wykwalifikowanej kadry pomocy społecznej (np. asystenci rodziny), rozwój infrastruktury pomocy społecznej adresowanej do tych grup.

Od wielu lat w Schronisku świadczona jest też na bieżąco pomoc doraźna w sytuacjach kryzysowych osobom, które nie są zainteresowane schronieniem, lecz chciały się wykąpać, wyprać odzież, przyrządzić posiłek etc.

”Na stronie internetowej www.lesznodlaurkainy.org.pl można znaleźć wszystkie bieżące informacje o dostępnych formach wsparcia, ale także o tym, jak można się w taką pomoc zaangażować.

W 2022 r. wprowadzono nowe świadczenia dodatek osłonowy, dodatek węglowy, dodatek na inne źródła ciepła, dodatek elektryczny, finansowany z budżetu państwa.

Na początku 2023 r. wprowadzono dofinansowanie do VAT przy ogrzewaniu gazem ziemnym uzależnione od dochodu podobnie jak dodatek osłonowy.

Wprowadzanie nowych świadczeń i dodatków wymusiło reorganizację struktury ośrodka. Dział Świadczeń Socjalnych połączono z Działem Świadczeń Rodzinnych i stworzono Dział Świadczeń Społecznych, który będzie odpowiedzialny za realizację świadczeń z pomocy społecznej, świadczeń rodzinnych i wszystkich innych świadczeń przewidzianych przepisami prawa.

W zakresie wspierania rodziny i pieczy zastępczej:

1. Dokonanie analizy skuteczności działań na rzecz rodziny naturalnej z dziećmi w pieczy zastępczej lub zagrożonych zabezpieczeniem dziecka w pieczy zastępczej, w szczególności wzmocnienie współpracy MOPR z organizacjami pozarządowymi działającymi na rzecz rodziny, w tym prowadzącymi placówki wsparcia dziennego i oferującymi wsparcie pedagoga rodzinnego.
2. Poprawa kompetencji i skuteczności oddziaływań pracowników Miejskiego Ośrodka Pomocy Rodzinie w Lesznie poprzez oferowanie im szkoleń i popularyzowanie metod pracy nastawionych w większym stopniu na przewyższanie dysfunkcji niż na identyfikację porażki niepowodzeń (np. praca na zasobach, dialog motywujący), stosowanie kontraktu socjalnego oraz projektów socjalnych.
3. Wprowadzenie wsparcia na rzecz rodziny w kryzysie poprzez działania rodzin wspierających.
4. Dostosowanie do standardów liczby pracowników Działu Pieczy Zastępczej.
5. Rozszerzenie wsparcia dla matek samotnie wychowujących dzieci, w tym poprzez usługi w mieszkaniu chronionym treningowym.
6. Rozwój rodzinnej pieczy zastępczej i promocja rodzicielstwa zastępczego.

W zakresie pomocy i wsparcia osób starszych:

1. Wykorzystanie potencjału Miejskiej Rady Seniorów w Lesznie do przeprowadzenia konsultacji z seniorami celem uzyskania informacji w zakresie potrzeb i oczekiwań.
2. Podejmowanie współpracy z organizacjami pozarządowymi celem intensyfikacji działań podejmowanych na rzecz seniorów w środowisku lokalnym zgodnie ze zgłaszanymi przez nich potrzebami oraz aktywizacja osób starszych w ramach procesu deinstytucjonalizacji.
3. Kontynuacja działań promocyjnych w zakresie Leszczyńskiej Karty Seniora.
4. Rozwój wolontariatu na rzecz osób starszych.

W zakresie przeciwdziałania dysfunkcjom:

1. Zwiększenie kompetencji, a co za tym idzie skuteczności działań w zakresie przeciwdziałania przemocy w rodzinie (szkolenia dla przedstawicieli instytucji i podmiotów realizujących zadania).
2. Wzmocnienie współpracy interdyscyplinarnej z policją, oświatą, strażą miejską, ochroną zdrowia, sądami.

W zakresie rehabilitacji, aktywizacji i wsparcia osób z niepełnosprawnością oraz ich rodzin:

1. Likwidacja barier architektonicznych w budynkach publicznych i lokalach mieszkalnych.
2. Wzrost wskaźnika zatrudnienia osób z niepełnosprawnością.
3. Rozwój opieki wytchnieniowej.
4. Rozszerzenie poradnictwa informacyjnego dla osób z niepełnosprawnością i ich rodzin.

,

,

W zakresie zapobiegania bezdomności:

1. Profilaktyka bezdomności, działania wspierające dla osób zagrożonych utratą mieszkania.
2. Podniesienie motywacji osób w kryzysie bezdomności do trzeźwości, porad