



MOPR LESZNO

**INFORMACJA O PRZEBIEGU
WYKONANIA PLANU FINANSOWEGO
MIEJSKIEGO O RODKA POMOCY
RODZINIE W LESZNIE
ZA 2016 ROK**

Leszno, luty 2017

Komentarz finansowy
do informacji o przebiegu wykonania planu finansowego
Miejskiego O rodka Pomocy Rodzinie w Lesznie za 2016 rok

1. Dochody.

W tabeli nr 1 przedstawiono dochody ujęte w budżecie Miasta Leszna przeznaczone na realizację zadań z zakresu pomocy społecznej, których plan po zmianach na dzień 31 grudnia 2016 roku wynosi 55.804.112 zł, a do 31 grudnia 2016 roku otrzymano rodki finansowe w wysokości 55.368.612,25 zł, czyli 99,22 % kwot planowanych, z tego:

- dotacje celowe otrzymane z budżetu państwa na realizację zadań bieżących z zakresu administracji rządowej oraz innych zadań zleconych gminie (związkom gmin) ustawami wynoszą 20.783.238,00 zł, z czego do 31 grudnia 2016 roku otrzymano kwotę 20.778.738,50 zł, czyli 99,98 % kwoty planowanej,
- dotacje celowe otrzymane z budżetu państwa na zadania bieżące z zakresu administracji rządowej zlecone gminom, związane z realizacją świadczenia wychowawczego stanowiącego pomoc państwa w wychowywaniu dzieci wynoszą 27.720.898,00 zł, z czego do 31 grudnia 2016 roku otrzymano kwotę 27.720.898,00 zł, czyli 100,00 % kwoty planowanej,
- dotacje celowe otrzymane z budżetu państwa na inwestycje i zakupy inwestycyjne z zakresu administracji rządowej zlecone gminom, związane z realizacją świadczenia wychowawczego stanowiącego pomoc państwa w wychowywaniu dzieci wynoszą 12.500,00 zł, z czego do 31 grudnia 2016 roku otrzymano kwotę 12.500,00 zł, czyli 100,00 % kwoty planowanej,
- dotacje celowe otrzymane z budżetu państwa na realizację własnych zadań bieżących gmin wynoszą 6.396.916,00 zł, z czego do 31 grudnia 2016 roku otrzymano 6.226.666,00 zł, czyli 97,34% kwoty planowanej,
- dotacje celowe przekazane z budżetu państwa na zadania bieżące z zakresu administracji rządowej zlecone powiatom, związane z realizacją dodatku wychowawczego oraz dodatki do zryczałtowanej kwoty stanowiących pomoc państwa w wychowywaniu dzieci wynoszą 505.000,00 zł. z czego do 31 grudnia 2016 roku otrzymano 505.000,00 zł., czyli 100,00% kwoty planowanej,
- dotacje celowe otrzymane z powiatu na zadania bieżące realizowane na podstawie porozumień (umów) między jednostkami samorządu terytorialnego wynoszą 385.560,00 zł, z czego do 31 grudnia 2016 roku otrzymano 124.809,75 zł, czyli 32,37% kwoty planowanej.

Ww. dotacje dotycz finansowania nast puj cych zada :

- utrzymanie rodowiskowego Domu Samopomocy (ul. Niepodległo ci 27c oraz ul. Starozamkowa 14A)
- wypłata wiadcze wychowawczych,
- wypłata wiadcze rodzinnych, wiadcze opieku czych, zaliczki alimentacyjnej oraz wiadcze z funduszu alimentacyjnego,
- opłacanie składek na ubezpieczenie zdrowotne za osoby pobieraj ce niektóre wiadczenia z pomocy społecznej oraz niektóre wiadczenia rodzinne,
- wypłata zasiłków stałych,
- wypłata zasiłków okresowych,
- dofinansowanie utrzymania Miejskiego O rodka Pomocy Rodzinie,
- finansowanie specjalistycznych usług opieku czych dla osób z zaburzeniami psychicznymi
- realizacja rz dowego programu „Pomoc pa stwa w zakresie do ywiania”,
- pokrycie kosztów utrzymania dzieci z innych powiatów przebywaj cych w placówkach opieku czo-wychowawczych.

Tabela nr 2 przedstawia plan po zmianach na dzie 31 grudnia 2016 roku oraz wykonanie dochodów zrealizowanych przez Miejski O rodek Pomocy Rodzinie. Plan dochodów na 2016 rok wynosi 1.281.290,00 zł i do 31 grudnia 2016 roku został zrealizowany w kwocie 1.292.265,57 zł, czyli w 100,86 % kwoty planowanej. Najwy sze kwotowo wykonane dochody pochodz z tytułu odpłatno ci za wy ywienie w Domu Seniora w wysoko ci 593.511,80 zł tj. 114,58 % planu, odpłatno ci za usługi opieku cze w wysoko ci 114.895,93 zł tj. 96,55 % planu, odpłatno ci za pobyt w Noclegowni w wysoko ci 95.636,68 zł. tj. 118,07 % planu.

2. Wydatki.

W **tabeli nr 3** przedstawiono wydatki uj te w planie finansowym Urz du Miasta przeznaczone na realizacj zada z zakresu pomocy społecznej, których plan po zmianach na dzie 31 grudnia 2016 roku wynosi 1.869.591,50 zł, a wydatkowano kwot 1.534.903,05 zł, czyli 82,10 % kwot planowanych, z tego:

- dotacje celowe przekazane dla powiatu na zadania bie ce realizowane na podstawie porozumie (umów) mi dzy jednostkami samorz du terytorialnego wynosz 17.773,00 zł, z czego do 31 grudnia 2016 roku wydatkowano kwot 12.442,08 zł, czyli 70,01 % wydatków planowanych,
- dotacje celowe z bud etu jednostki samorz du terytorialnego, udzielone w trybie art. 221 ustawy, na finansowanie lub dofinansowanie zada zleconych do realizacji organizacjom prowadz cym działalno po ytku publicznego

wynosz 1.671.978,50 zł., z czego do 31 grudnia 2016 roku przekazano 1.372.203,80 zł, czyli 82,07% wydatków planowanych,

- dotacja podmiotowa z bud etu dla jednostek nie zaliczanych do sektora finansów publicznych – Centra Integracji Społecznej wynosi 40.140,00 zł z czego do 31 grudnia 2016 roku wydatkowano kwot 36.970,48 zł czyli 92,10 % wydatków planowanych.

Kwoty dotacji na finansowanie lub dofinansowanie zada zleconych do realizacji fundacjom, stowarzyszeniom i pozostałym jednostkom niezaliczanym do sektora finansów publicznych (dotacje celowe z bud etu jednostki samorządu terytorialnego, udzielone w trybie art. 221 ustawy, na finansowanie lub dofinansowanie zada zleconych do realizacji organizacjom prowadzącym działalność publiczną) oraz nazwy realizowanych projektów przedstawiono szczegółowo w części „Sprawozdanie ze współpracy z socjalnymi organizacjami pozarządowymi”.

W planie finansowym Urzędu Miasta ujęte są również zwroty dotacji wykorzystanych niezgodnie z przeznaczeniem lub pobranych w nadmiernej wysokości oraz odsetki od ww. dotacji z tytułu zwrotu nienależnie pobranych świadczeń rodzinnych oraz innych świadczeń z pomocy społecznej (zasiłki stałe), odzyskane, nienależnie wypłacone ze środków budżetu państwa zasiłki i świadczenia rodzinne wraz z odsetkami, których plan po zmianach na dzień 31 grudnia 2016 roku wynosił 139.700 zł z czego do 31 grudnia 2016 roku przekazano 113.286,69 zł, co stanowi 81,09 %. Nie są one dochodem związanym z realizacją zada z zakresu administracji rządowej, wobec czego wpływają one na rachunek budżetu gminy i są odprowadzane na rachunek dochodów budżetu wojewody (pismo Ministra Finansów nr ST1-4834-241/06/346 z dnia 5 maja 2006 roku).

W tabeli nr 4 przedstawiono zbiorczo oraz analitycznie według rozdziałów i szczegółowo według podziałek klasyfikacji budżetowej wydatki ponoszone bezpośrednio przez Miejski Ośrodek Pomocy Rodzinie. Plan wydatków po zmianach na dzień 31 grudnia 2016 roku wynosił 67.175.679,00 zł, a wykonano 64.673.305,38 zł, czyli 96,27% wydatków planowanych.

Planowane wydatki bieżące po zmianach na dzień 31 grudnia 2016 r. wynosiły 67.127.179 zł., w tym wydatki na wynagrodzenia osobowe i pochodne 6.994.653,39 zł., czyli 10,42 % wydatków bieżących ogółem. Do 31 grudnia 2016 r. zrealizowano wydatki bieżące w wysokości 64.625.993,22 zł, czyli 96,27 % wydatków planowanych, natomiast na wynagrodzenia osobowe i pochodne wydatkowano kwotę 6.728.149,26 zł, czyli 96,19% kwoty planowanych.

Planowane wydatki na zakupy inwestycyjne w kwocie 39.500,00 zł oraz jednoroczne zadania inwestycyjne w kwocie 9.000,00 zł na dzień 31 grudnia 2016 r. wynoszą razem **48.500,00 zł**, z czego wydatkowano do 31 grudnia 2016 r. kwotę 47.312,16 zł.

Wydatki na zakupy inwestycyjne w kwocie 26.282,50 zł w Miejskim O rodku Pomocy Rodzinie zostały przeznaczone na zakup zestawów komputerowych z oprogramowaniem w kwocie 14.290,00 zł oraz zakup serwera bazy danych w kwocie 11.992,50 zł. Zakup kserokopiarki w ramach Programu Rodzina 500 Plus w kwocie 12.054,00 zł. Jednoroczne zadania inwestycyjne w kwocie 8.975,66 zł przeznaczone zostały na modernizację łazienki oraz nadzór inwestorski.

Na dzień 31 grudnia 2016 roku Miejski O rodek Pomocy Rodzinie nie posiadał zobowiązań wymagalnych, czyli takich których termin płatności minął, natomiast zobowiązania ogółem wykazane w sprawozdaniu Rb-28S z wykonania planu wydatków budżetowych wynosiły 29.976,14 zł, z tego:

- rozdz. 85203 w wysokości	12.066,35 zł
- rozdz. 85206 w wysokości	70,11 zł
- rozdz. 85211 w wysokości	633,96 zł
- rozdz. 85212 w wysokości	3.104,07 zł
- rozdz. 85219 w wysokości	13.568,63 zł
- rozdz. 85220 w wysokości	351,63 zł
- rozdz. 85311 w wysokości	181,39 zł

Zobowiązania dotyczyły następujących tytułów:

- zobowiązania z tytułu dostaw towarów i usług w wysokości 29.976,14 zł, ujęte zobowiązania dotyczą faktur, które wpłynęły do księgowości Miejskiego O rodka Pomocy Rodzinie do dnia 20 stycznia 2017 roku. Wystawione faktury dotyczą :

- Enea Operator Sp. z o.o. Poznań (§ 4260) faktura nr P/P/10153904/0001/17 za dystrybucję energii 12.2016	- 14,84
- MPWiK Sp. z o. o (§ 4260, § 4300) faktura nr 17112162240 za wodę i ciepło 12.2016	- 47,68
- MZO Sp. z o. o. Leszno (§ 4300) faktura nr 2053/05/2016 za odbiór odpadów 12.2016	- 81,00
- Orange Polska S.A. Warszawa (§ 4300) faktura nr 17-100691-01178 za usługi informatyczne 12.2016	- 717,09
- Ventriculus Sp. z o. o. Leszno (§ 4280) faktura nr 0123/12/2016/MP za badania profilaktyczne 12.2016	- 587,00
- MPWiK Sp. z o. o (§ 4260, § 4300) faktura nr 19112160659 za wodę i ciepło 12.2016	- 1.298,11
- Akwawit S. A. Wrocław (§ 4360) faktura nr 0162200351 za rozmowy telefoniczne 12.2016	- 6,84
- PKP Energetyka S. A. Warszawa (§ 4260) faktura nr 192002152/121R/2016 za energię 12.2016	- 1.389,47
- PGE Obrót S. A. (§ 4260) faktura nr B6/1612/00001030 za energię 12.2016	- 74,48
- MPEC Sp. z o.o. (§ 4260) faktura nr 3411/EC/2016 za energię ciepłą 12.2016	- 7.284,59
- MPWiK Sp. z o. o (§ 4260, § 4300) faktura nr 13112160963 za wodę i ciepło 12.2016	- 601,44

- Enea Operator Sp. z o.o. Pozna (§ 4260)	
faktura nr P/P/10153904/0002/17 za dystrybucj energii 12.2016	- 3.505,37
- Orange Polska S.A. Warszawa (§ 4360)	
faktura nr FPO04120896/001/17 za poł czenia telefoniczne 12.2016	- 369,00
- Polkomtel Sp. z o.o. Warszawa (§ 4360)	
faktura nr 1701040418359 za poł czenia telefoniczne 12.2016	- 391,72
- Poczta Polska S. A. Pozna (§ 4300)	
faktura nr F00568P1216SFAKDMJ za opłaty pocztowe 12.2016	- 5.763,31
- P.H.U. GRAP Leszno (§ 4210)	
faktura nr 11208/LES/12/2016 art. elektryczne 12.2016	- 11,92
- PGNiG Leszno (§ 4260)	
faktura nr 1933261004/238 za gaz 12.2016	- 4.063,67
- MZBK Leszno (§ 4260)	
faktura nr 2/MZBK/TU/2017 za energi 12.2016	- 21,81
- MZBK Leszno (§ 4260)	
faktura nr 1/MZBK/TE/2017 za gaz 12.2016	- 329,82
- PGE Obrót S. A. (§ 4260)	
faktura nr 16/1701/00000648 za energi 12.2016	- 3.416,98

- naliczenie dodatkowego wynagrodzenia rocznego na podstawie art. 4 ust. 1 z dnia 12 grudnia 1997 r. o dodatkowym wynagrodzeniu rocznym dla pracowników jednostek sfery bud etowej (Dz. U. Nr 160 poz. 1080 ze zmianami) w wysoko ci 355.175,19 zł,
- zobowi zania z tytułu wynagrodze , składek na ubezpieczenia społeczne i składek na Fundusz Pracy w wysoko ci 69.768,60 zł,

Wszystkie w/w zobowi zania uregulowano i wypłacono w styczniu 2017 r.

Informacja o przekazaniu rodków na Zakładowy Fundusz wiadcze Socjalnych

- 10.02.2016 r., 30.02.2016 r., 27.05.2016 r., 31.05.2016 r. przekazano na rachunek ZF S kwot 136.674,86 zł - 75 % odpisu (wg planu zatrudnienia na 2016 rok)
- 01.06.2016 r. przekazano na rachunek ZF S kwot 44.829,02 zł - 25 % odpisu (wg planu zatrudnienia na 2016 rok)
- 14.12.2016 r. przekazano na rachunek ZF S kwot 729,28 zł - rozliczenie na podstawie faktycznego zatrudnienia w 2016 roku.

Na dzie 31 grudnia 2016 r. w sprawozdaniu RB-27S z wykonania planu dochodów bud etowych wykazano zaległo ci w wysoko ci 328.831,26 zł, z tego:

- rozdz. 85203 w wysoko ci 184,90 zł
- rozdz. 85204 w wysoko ci 47.455,77 zł

- rozdz. 85211 w wysokości 12.848,59 zł
- rozdz. 85212 w wysokości 199.507,18 zł
- rozdz. 85214 w wysokości 34.668,78 zł
- rozdz. 85216 w wysokości 32.097,75 zł
- rozdz. 85220 w wysokości 1.868,29 zł
- rozdz. 85295 w wysokości 200,00 zł

	<u>31.12.2016 r.</u>	<u>31.12.2015 r.</u>
Należności	1.651.439,00 zł	1.617.694,66 zł
Dochody wykonane	1.292.265,57 zł	1.325.466,63 zł
Zaległości	328.831,26 zł	283.807,00 zł
Udział zaległości w należnościach	19,91%	17,54 %
Udział zaległości w dochodach	25,45%	21,41 %

W stosunku do roku ubiegłego należności zwiększyły się o kwotę 33.744,34 zł. Udział zaległości w należnościach i w dochodach ogółem wzrósł odpowiednio o 2,37 % i 4,04 %.

Największe zaległości dotyczą niesłusznie pobranych świadczeń rodzinnych, zaliczki alimentacyjnej i funduszu alimentacyjnego, które wynoszą 199.507,18 zł (w 2015 roku 197.251,80 zł) oraz niesłusznie pobranych zasiłków stałych, zasiłków celowych zwrotnych oraz zasiłków okresowych, które wynoszą 66.766,53 zł (w 2015 roku 68.578,36 zł)

Niesłusznie pobrane świadczenia stanowią 80,98 % zaległości ogółem (w 2015 roku 93,67%).

3. Wszczęte postępowania egzekucyjne.

W okresie I-XII 2016 roku wystawiono 16 upomnień dotyczących należności nie pobranych świadczeń z funduszu alimentacyjnego na kwotę 19.968,20 zł oraz 1 upomnienie dotyczące opłaty pobytu dziecka w rodzinie zastępczej na kwotę 603,58 zł. Wystawiono 11 tytułów wykonawczych dotyczących należności nie pobranych świadczeń z funduszu alimentacyjnego na kwotę 12.995,80 zł.

4. Dochody i wydatki związane z realizacją zadań zleconych.

Dochody związane z realizacją zadań zleconych (**tabela nr 5**) w dziale 852 – Pomoc społeczna wynosiły 680.627,82 zł, z czego:

- rozdz. 85203 – Ośrodki wsparcia w wysokości 13.052,65 zł,
- rozdz. 85212 – świadczenia rodzinne, zaliczka alimentacyjna oraz składki na ubezpieczenia emerytalne i rentowe z ubezpieczenia społecznego w wysokości 650.920,25 zł,
- rozdz. 85228 – Usługi opiekuńcze i specjalistyczne usługi opiekuńcze w wysokości 16.654,92 zł.

5. Dochody i wydatki związane z realizacją zadań pieczy zastępczej, rozliczenia między jednostkami samorządu terytorialnego.

Planowane w wysokości 315.783,00 zł dochody oraz wydatki związane z realizacją zadań pieczy zastępczej realizowane na podstawie porozumień między jednostkami samorządu terytorialnego do 31 grudnia 2016 roku zrealizowano po stronie wydatków w wysokości 262.099,93 zł, czyli w 83,00 % kwot planowanych, natomiast po stronie dochodów w wysokości 260.533,32 zł co stanowi 82,50 % kwot planowanych. Zawarte przez Miasto Leszno porozumienia dotyczą realizacji zadania całodobowej opieki nad dzieckiem z terenu innych powiatów w rodzinie zastępczej zamieszkałej na terenie naszego miasta, do dnia 31 grudnia 2016 r. roku wpłynęły kwoty z następujących powiatów:

- powiat wschowski w wysokości	53.173,52 zł,
- powiat łagowski w wysokości	11.858,40 zł,
- powiat górowski w wysokości	36.323,44 zł,
- powiat krośnieński w wysokości	27.669,60 zł,
- powiat kociński w wysokości	39.593,20 zł,
- powiat wolsztyński w wysokości	19.778,40 zł,
- powiat redzki (rodziska) w wysokości	36.000,00 zł,
- powiat Złotoryjski w wysokości	11.580,68 zł,
- miasto Stołeczne Warszawa w wysokości	24.556,08 zł.

Różnica pomiędzy poniesionymi wydatkami, a zwróconymi dochodami wynosi **1.566,61 zł** po stronie dochodów. Powiat Wschowski nie został obciążony obciążeniami przez Miejski Ośrodek Pomocy Rodzinie z tytułu ponoszonych wydatków na opiekę i wychowanie dziecka umieszczonego w rodzinie zastępczej pochodzącego z ich powiatu za okres 14.11.2016 r. do 31.12.2016 r. na kwotę 1.566,61 zł z uwagi na brak podpisanego porozumienia, które jest w trakcie przygotowywania.

Miejski Ośrodek Pomocy Rodzinie w Lesznie zobowiązany był wypłacić świadczenia pieniężne Pani Wandzie Głowczyńskiej zam. Leszno, ul. Barbary Jeziorkowskiej 44/1 od dnia 14.11.2016 r. z uwagi na złożone przez Panią wnioski o pomoc na utrzymanie dziecka Antoniny Roj w rodzinie zastępczej.

6. Stan niewykorzystanych środków z dotacji dla organizacji pozarządowych.

W roku 2016 na działalność organizacji pozarządowych zaplanowano łącznie 1 712 118,50 zł, z czego w wyniku otwartych konkursów ofert i ofert złożonych w trybie małych grantów na realizację zadań z zakresu pomocy społecznej zawarto umowy na kwotę 1 400 898,50 zł. Dodatkowo zgodnie z Uchwałą Rady Miejskiej Leszna nr XVIII/218/2016 z dnia 4 lutego 2016 roku przekazano kwotę 36 970,49 zł na funkcjonowanie Centrum Integracji Społecznej w Lesznie.

Informacja o niewykorzystanych rodkach z dotacji dla organizacji pozarządowych na dzień 31 grudnia 2016 r. przedstawia się następująco:

Dz. 852 rozdz. 85201 §2360

Zaplanowane rodki: 852 540,00 zł

Wartość umów: 581 460,00 zł

Dz. 852 rozdz. 85220 §2360

Zaplanowane rodki: 370 000,00 zł

Wartość umów: 370 000,00 zł

Dz. 852 rozdz. 85295 §2360

Zaplanowane rodki: 217 660,00 zł

Wartość umów: 217 660,00 zł

Dz. 852 rozdz. 85203 §2360

Zaplanowane rodki: 231 778,50 zł

Wartość umów: 231 778,50 zł

Dz. 852 rozdz. 85232 §2360

Zaplanowane rodki: 40 140,00 zł

Wartość umów: 36 970,49 zł

Wartość zawartych umów w rozdziale 85295 była wyższa niż faktyczna realizacja umów. Różnica pomiędzy wartością zawartych umów a realizacją wyniosła 5 860,00 zł i została zwrócona przez Organizację Pozarządową na rachunek Miasta Leszno jako niewykorzystane rodki.

W rozdziale 85201 realizacja była niższa niż zaplanowane rodki, a różnica w wysokości 271 080,00 zł jest spowodowana krótszym pobytem wychowanków w Domu Dziecka oraz adopcją szóstki dzieci z terenu miasta Poznania.

Realizacja zadania określonego w rozdziale 85232 tj. Centrum Integracji Społecznej była niższa od zaplanowanych rodków na ten cel ze względu na mniejszą ilość uczestników.

Tabela nr 1						
Dochody ujęte w budżecie miasta Leszna (przeznaczone na realizację zadań z zakresu pomocy społecznej) na dzień 31 grudnia 2016 roku						
Dział Rozdział Paragraf	Treść	Plan na 01.01.2016 r.	Zmiany	Plan na 31.12.2016 r.	Wykonanie na 31.12.2016 r.	% wykonania (6:5)
		3	4	5	6	7
zadania miasta						
852	Pomoc społeczna	20 304 222	34 609 329,50	54 913 551,50	54 738 802,50	99,68%
85203	<u>O rodki wsparcia</u>	<u>772 200</u>	<u>227 627</u>	<u>999 827</u>	<u>995 327,50</u>	<u>99,55%</u>
2010	Dotacje celowe otrzymane z budżetu państwa na realizację zadań publicznych z zakresu administracji rządowej oraz innych zadań zleconych gminie (związkom gmin) ustawami (rodziskowy Dom Samopomocy ul. Niepodległości 27c)	594 000	174 048	768 048	763 549,00	99,41%
2010	Dotacje celowe otrzymane z budżetu państwa na realizację zadań publicznych z zakresu administracji rządowej oraz innych zadań zleconych gminie (związkom gmin) ustawami (rodziskowy Dom Samopomocy ul. Starozamkowa 14A)	178 200	53 579	231 778,50	231 778,50	100,00%
6310	Dotacje celowe otrzymane z budżetu państwa na inwestycje i zakupy inwestycyjne z zakresu administracji rządowej	0	0	0	0,00	0,00%
85206	<u>Wsparianie rodziny</u>	<u>0</u>	<u>72 000</u>	<u>72 000,00</u>	<u>72 000,00</u>	<u>100,00%</u>
2030	Dotacje celowe otrzymane z budżetu państwa na realizację zadań publicznych z zakresu administracji rządowej oraz innych zadań zleconych gminie (związkom gmin) ustawami	0	72 000	72 000,00	72 000,00	100,00%
85211	<u>wiadomości wychowawcze</u>	<u>0</u>	<u>27 733 398</u>	<u>27 733 398,00</u>	<u>27 733 398,00</u>	<u>100,00%</u>
2060	Dotacje celowe otrzymane z budżetu państwa na zadania publiczne z zakresu administracji rządowej zlecone gminom, związkom z realizacją zadań publicznych z zakresu wychowawczego stanowów i zakupu/inwestycyjne z zakresu administracji rządowej zlecone gminom, związkom z realizacją zadań publicznych z zakresu wychowawczego stanowów i zakupu celowego pomocy państwa w wychowywaniu dzieci	0	27 720 898	27 720 898,00	27 720 898,00	100,00%
6340	Dotacje celowe otrzymane z budżetu państwa na inwestycje i zakupy/inwestycyjne z zakresu administracji rządowej zlecone gminom, związkom z realizacją zadań publicznych z zakresu wychowawczego stanowów i zakupu celowego pomocy państwa w wychowywaniu dzieci	0	12 500	12 500,00	12 500,00	100,00%
85212	<u>zaliczka alimentacyjna</u>					
	<u>oraz składki na ubezpieczenia emerytalne i rentowe</u>					
	<u>z ubezpieczenia społecznego</u>	<u>16 522 959</u>	<u>2 707 641</u>	<u>19 230 600</u>	<u>19 230 600,00</u>	<u>100,00%</u>
2010	Dotacje celowe otrzymane z budżetu państwa na realizację zadań publicznych z zakresu administracji rządowej oraz innych zadań zleconych gminie (związkom gmin) ustawami	16 522 959	2 707 641	19 230 600	19 230 600,00	100,00%

85213	Składki na ubezpieczenie zdrowotne opłacane za osoby pobieraj ce niektóre świadczenia z pomocy społecznej, niektóre świadczenia rodzinne oraz za osoby ucz. szczał. ce w zaj. ciach w centrum integracji społecznej	168 825	205 657	374 482	374 482,00	100,00%
2010	Dotacje celowe otrzymane z bud etu pa stwa na realizacj zada bie cych z zakresu administracji rz dowej oraz innych zada zleconych gminie (zwi zkom gmin) ustawami	53 843	90 157	144 000	144 000,00	100,00%
2030	Dotacje celowe otrzymane z budżetu pa stwa na realizacj własnych zada bie cych gmin	114 982	115 500	230 482	230 482,00	100,00%
85214	Zasiłki i pomoc w naturze oraz składki na ubezpieczenia emerytalne i rentowe	1 000 592	800 000	1 800 592	1 800 592,00	100,00%
2030	Dotacje celowe otrzymane z budżetu pa stwa na realizacj własnych zada bie cych gmin (zwi zków gmin)	1 000 592	800 000	1 800 592	1 800 592,00	100,00%
85216	Zasiłki stałe	1 035 097	1 394 903	2 430 000	2 430 000	100,00%
2030	Dotacje celowe otrzymane z bud etu pa stwa na realizacj zada bie cych z zakresu administracji rz dowej oraz innych zada zleconych gminie (zwi zkom gmin) ustawami	1 035 097	1 394 903	2 430 000	2 430 000,00	100,00%
85219	O rodki pomocy społecznej	471 143	105 604	576 747	576 747,00	100,00%
2010	Dotacje celowe otrzymane z b.p. na realizacj zad. zleconych	0	25 405	25 405	25 405,00	100,00%
2030	Dotacje celowe otrzymane z b.p. na realizacj zad. Własnych	471 143	80 199	551 342	551 342,00	100,00%
85228	Usługi opieku cze i specjalistyczne usługi opieku cze	333 406	50 000	383 406	383 406,00	100,00%
2010	Dotacje celowe otrzymane z budżetu pa stwa na realizacj własnych zada bie cych gmin (zwi zków gmin) w tym na specjalistyczne usługi opieku cze nad chorym w domu	333 406	50 000	383 406	383 406,00	100,00%
85295	Pozostała działalno	0	1 312 500	1 312 500	1 142 250,00	87,03%
2010	Dotacje celowe otrzymane z bud etu pa stwa na realizacj zada bie cych z zakresu administ. Rz dowej oraz innych zada zleconych gminie (zwi zkom gmin) ustawami	0	0	0	0,00	0,00%
2030	Dotacje celowe otrzymane z budżetu pa stwa na realizacj własnych zada bie cych gmin (zwi zków gmin)	0	1 312 500	1 312 500	1 142 250,00	87,03%

zadania powiatu									
852	Pomoc społeczna	385 560	505 000	890 560	629 809,75	70,72%			
85201	Placówki opiekuńczo-wychowawcze	385 560	0	385 560	124 809,75	32,37%			
2320	Dotacje celowe otrzymane z powiatu na zadania bieące realizowane na podstawie porozumienia (umów) między jednostkami samorządu terytorialnego	385 560	0	385 560	124 809,75	32,37%			
85204	Rodziny zastępcze	0	505 000	505 000	505 000,00	100,00%			
2160	Dotacje celowe przekazane z budżetu państwa na zadania bieące z zakresu administracji rządowej zlecone powiatom, zwiniżane z realizacją dodatku wychowawczego oraz dodatki do zyczątkowanej kwoty stanowiących pomoc państwa w wychowywaniu dzieci	0	505 000	505 000	505 000,00	100,00%			
DOCHODY OGÓŁEM									
		20 689 782	35 114 330	55 804 112	55 368 612,25	99,22%			
z tego:									
	Dotacje z budżetu państwa na zadania zlecone gminie	17 682 408	30 834 228	48 516 636	48 512 136,50	99,99%			
§ 2010	Dotacje celowe otrzymane z budżetu państwa na realizację zadań bieących z zakresu administracji rządowej oraz innych zadań zleconych gminie (zwiniżone zkom gmin) ustawami	17 682 408	3 100 830	20 783 238	20 778 738,50	99,98%			
§ 2060	Dotacje celowe otrzymane z budżetu państwa na zadania bieące z zakresu administracji rządowej zlecone gminom, zwiniżane z realizacją wiadczenia wychowawczego stanowiącego pomoc państwa w wychowywaniu dzieci	0	27 720 898	27 720 898	27 720 898,00	100,00%			
§ 6340	Dotacje celowe otrzymane z budżetu państwa na inwestycje i zakupy inwestycyjne z zakresu administracji rządowej zlecone gminom, zwiniżane z realizacją wiadczenia wychowawczego stanowiącego pomoc państwa w wychowywaniu dzieci	0	12 500	12 500	12 500,00	100,00%			
	Dotacje z budżetu państwa na zadania własne gminy	2 621 814	3 775 102	6 396 916	6 226 666,00	97,34%			
§ 2030	Dotacje celowe otrzymane z budżetu państwa na realizację własnych zadań bieących gmin (zwiniżone zkom gmin)	2 621 814	3 775 102	6 396 916	6 226 666,00	97,34%			
	Dotacje z budżetu państwa na zadania zlecone powiatowi	0	505 000	505 000	505 000,00	100,00%			
§ 2160	Dotacje celowe przekazane z budżetu państwa na zadania bieące z zakresu administracji rządowej zlecone powiatom, zwiniżane z realizacją dodatku wychowawczego oraz dodatki do zyczątkowanej kwoty stanowiących pomoc państwa w wychowywaniu dzieci	0	505 000	505 000	505 000,00	100,00%			
	Dotacje z budżetu jednostek samorządu terytorialnego na zadania powierzone powiatowi	385 560	0	385 560	124 809,75	32,37%			
§ 2320	Dotacje celowe otrzymane z powiatu na zadania bieące realizowane na podstawie porozumienia (umów) między jednostkami samorządu terytorialnego	385 560	0	385 560	124 809,75	32,37%			

Docho

Dział Rozdział Paragraf	Tre	Plan		Zmiany	Plan		% wykonania (6:5)
		na 01.01.2016 r.	3		na 31.12.2016 r.	5	
1	2	3		4	5		7
zadania miasta							
852	Pomoc społeczna	941 288		17 119,00	958 407,00	1 015 553,47	105,96%
85202	Domw. pomocy społecznej	66 000		0	66 000	65 532,95	99,29%
0970	Wpływy z różn. dochodów	66 000		0	66 000	65 532,95	99,29%
	z tego: - cz. ciowe pokrycie kosztów utrzymania odpłatno ci za pobyt mieszka ca w DPS przez rodzin						
85203	O. rodki wsparcia - rodowskiy Dom Samopomocy	0		3 799	3 799	3 799,32	100,01%
0970	Wpływy z różn. dochodów - odszkodowanie	0		3 799	3 799	3 799,32	100,01%
85203	O. rodki wsparcia	599 000		0	599 000	689 148,48	115,05%
0830	Wpływy z usług	599 000		0	599 000	689 148,48	115,05%
	z tego: - odpłatno za wy ywienie w Domu Seniora	518 000		0	518 000	593 511,80	114,58%
	- odpłatno za pobyt w Noclegowni	81 000		0	81 000	95 636,68	118,07%
85211	wiadczenie wychowawcze	0		3 000,00	3 000,00	120,99	0,00%
0920	Pozostałe odsetki	0		3 000,00	3 000,00	120,99	0,00%
	z tego: odsetki od niesłuszenie pobranego wiadczenia wychowawczego	0		3 000,00	3 000,00	120,99	0,00%
85212	wiadczenia rodzinne, zaliczka alimentacyjna	65 600		7 000	72 600	67 377,48	92,81%
	oraz składki na ubezpieczenia emerytalne i rentowe	100		0	100	11,60	11,60%
0690	Z ubezpieczenia społecznego	100		0	100	11,60	11,60%
	Wpływy z różn. opłat	100		0	100	11,60	11,60%
	z tego: - koszty upomnienia	10 000		0	10 000	7 763,06	77,63%
0920	Pozostałe odsetki	10 000		0	10 000	7 763,06	77,63%
	z tego: - odsetki od niesłuszenie pobranych zasiłków	10 000		0	10 000	7 763,06	77,63%
	rodzinnych i zaliczek alimentacyjnych	55 500		7 000	62 500	59 602,82	95,36%
0970	Wpływy z różn. dochodów	55 500		7 000	62 500	59 602,82	95,36%
	z tego: - spłata niesłuszenie pobranych wiadcze rodzinnych	55 500		7 000	62 500	59 602,82	95,36%

85213	Składki na ubezpieczenie zdrowotne opłacane za osoby pobieraj. ce niektóre świadczenia z pomocy społecznej, niektóre świadczenia rodzinne oraz za osoby uczestnicz. ce w zaj. ciach w centrum integracji społecznej	900	600,00	1 500,00	1 129,52	75,30%
0970	Wpływy z ró. nych dochodów z tego:	900	600,00	1 500,00	1 129,52	75,30%
	- zwrot składki na ubezpieczenie zdrowotne					
85214	Zasiłki i pomoc w naturze oraz składki na ubezpieczenia emerytalne i rentowe	21 000	1 000	22 000	19 946,97	90,67%
0690	Wpływy z ró. nych opłat	0	0	0	0,00	0,00%
0970	Wpływy z ró. nych dochodów z tego: - spłata z lat ub. zasiłków okresowych - spłata z lat ub. zasiłków celowych zwrotnych	21 000 11 000 10 000	1 000 1 000 0	22 000 12 000 10 000	19 946,97 11 922,49 8 024,48	90,67% 99,35% 80,24%
85216	Zasiłki stałe	51 000	0	51 000	32 884,94	64,48%
0970	Wpływy z ró. nych dochodów z tego: - spłata niestasznie pobranych zasiłków stałych z lat ubiegłych	51 000 51 000	0 0	51 000 51 000	32 884,94 32 884,94	64,48% 64,48%
85219	O. rodki pomocy społecznej	131 000	1 540	132 540	129 716,50	97,87%
0750	Dochody z najmu i dzier. awyśladników maj. tkowych Skarbu Pa. stwa, jednostek samorz. du. terytorialnego lub innych jednostek zaliczanych do sektora finansów publicznych oraz innych umów o podobnych charakterze z tego: - czynsz z O. rodka Interwencji Kryzysowej	7 500 7 500 119 000 119 000	0 0 0 0	7 500 7 500 119 000 119 000	7 452,00 7 452,00 114 895,93 114 895,93	99,36% 99,36% 96,55% 96,55%
0830	Wpływy z usług z tego: - odpłatno za usługi opieku. cze	3 000 3 000	0 0	3 000 3 000	3 275,99 3 275,99	109,20% 109,20%
0920	Pozostałe odsetki z tego: - odsetki bankowe	1 500	1 540	3 040	4 092,58	134,62%
0970	Wpływy z ró. nych dochodów					
85295	Pozostała działalno. - organizacja prac społecznie u. ytecz.	6 788	180	6 968	5 896,32	84,62%
0970	Wpływy z ró. nych dochodów - refundacja z PUP	3 888	180	4 068	4 310,82	105,97%
0970	Zwroty zasiłków za posiłki z programu "Pomoc Pa. stwa w zakresie do. ywania"	2 700	0	2 700	1 585,50	58,72%
0970	Spłata nienale. nie pobr. wiadczpiel. gacyjnych	200	0	200	0,00	0,00%

zadania powiatu						
		321 383	1 500	322 883	276 712,10	85,70%
852	Pomoc społeczna					
85201	Placówki opiekuńczo-wychowawcze	400	0	400	155,78	0,00%
0680	Wpływy od rodziców z tytułu odpłatno ci za utrzymanie dzieci (wychowanków) w placówkach opiekuńczo-wychowawczych z tego: - odpłatno rodziców za pobyt w placówkach	400	0	400	150,02	37,51%
0920	Pozostałe odsetki	0	0	0	5,76	37,51%
85204	Rodziny zastępcze	320 283	0	320 283	271 831,30	84,87%
0680	Wpływy od rodziców z tytułu opłaty za pobyt dziecka w pieczy zast.	4 500	0	4 500	11 154,96	247,89%
0830	Wpływy z usług	315 783	0	315 783	260 533,32	82,50%
0920	Pozostałe odsetki	0	0	0	122,62	0,00%
0690	Wpływy z różnych opłat	0	0	0	20,40	0,00%
85220	Jednostki specjalistycznego poradnictwa mieszkaniowego i o rodki interwencji kryzysowej					
0970	Wpływy z różnych dochodów z tego: - cz. ciowe pokrycie opłat dotyczących mieszkańców chronionych	700	1 500	2 200	4 725,02	214,77%
		700	1 500	2 200	4 725,02	214,77%
		700	1 500	2 200	4 725,02	214,77%
DOCHODY OGÓLEM		1 262 671	18 619,00	1 281 290,00	1 292 265,57	100,86%

Tabela nr 3						
Wydatki ujęte w planie finansowym Urzędu Miasta (przeznaczone na realizację zadań z zakresu pomocy społecznej) na dzień 31 grudnia 2016 roku						
Dział Rozdział Paragraf	Treść	Plan na 01.01.2016 r.	Zmiany	Plan na 31.12.2016 r.	Wykonanie na 31.12.2016 r.	% wykonania (6:5)
1	2	3	4	5	6	7
852	Pomoc społeczna	306 300,00	105 318,50	411 618,50	382 035,67	92,81%
	zadania miasta					
85211	wiadczenie wychowawcze	0,00	3 000,00	3 000,00	120,99	4,03%
4560	Odsetki od dotacji wykorzystanych niezgodnie z przeznaczeniem lub pobranych w nadmiernej wysokości	0,00	3 000,00	3 000,00	120,99	4,03%
85212	wiadczenia rodzinne, zaliczka alimentacyjna oraz składki na ubezpieczenia emerytalne i rentowe z ubezpieczenia społecznego	65 000	7 000	72 000	67 228,75	93,37%
2910	Zwrot dotacji wykorzystanych niezgodnie z przeznaczeniem lub pobranych w nadmiernej wysokości	55 000	7 000	62 000	59 662,95	96,23%
4560	Odsetki od dotacji wykorzystanych niezgodnie z przeznaczeniem lub pobranych w nadmiernej wysokości	10 000	0	10 000	7 565,80	75,66%
85213	Składki na ubezpieczenie zdrowotne opłacane za osoby pobierające niektóre świadczenia z pomocy społecznej, niektóre świadczenia rodzinne oraz za osoby uczestniczące w zajęciach w centrum integracji społecznej	900	600	1 500,00	1 129,52	75,30%
2910	Zwrot dotacji wykorzystanych niezgodnie z przeznaczeniem lub pobranych w nadmiernej wysokości	900	600	1 500,00	1 129,52	75,30%
85214	Zasiłki i pomoc w naturze oraz składki na ubezpieczenia emerytalne i rentowe	11 000	1 000	12 000	11 922,49	99,35%
2910	Zwrot dotacji wykorzystanych niezgodnie z przeznaczeniem lub pobranych w nadmiernej wysokości	11 000	1 000	12 000	11 922,49	99,35%

85216	Zasiłki stałe		<u>51 000</u>	<u>0</u>	<u>51 000</u>	<u>32 884,94</u>	<u>64,48%</u>
2910	Zwrot dotacji wykorzystanych niezgodnie z przeznaczeniem lub pobranych w nadmiernej wysokości		51 000	0	51 000	32 884,94	64,48%
85232	Centra integracji społecznej		<u>0</u>	<u>40 140</u>	<u>40 140</u>	<u>36 970,48</u>	<u>92,10%</u>
2580	Dotacja podmiotowa z budżetu dla jednostek niezliczanych do sektora finansów publicznych		0	40 140	40 140	36 970,48	92,10%
85295	Pozostała działalność		<u>200</u>	<u>0</u>	<u>200</u>	<u>0</u>	<u>0,00%</u>
2910	Zwrot dotacji wykorzystanych niezgodnie z przeznaczeniem lub pobranych w nadmiernej wysokości		200	0	200	0,00	0,00%
4560	Odszetki od dotacji oraz płatności wykorzystanych niezgodnie z przeznaczeniem lub wykorzystanych z naruszeniem procedur, o których mowa w art. 184 ustawy, pobranych nienależnie lub w nadmiernej wysokości		0	0	0	0,00	0,00%
85203	O rodki wsparcia		<u>178 200</u>	<u>53 578,50</u>	<u>231 778,50</u>	<u>231 778,50</u>	<u>100,00%</u>
2360	Dotacja celowa z budżetu na finansowanie lub dofinansowanie zadań zleconych do realizacji stowarzyszeniom		178 200	53 578,50	231 778,50	231 778,50	100,00%
2360	Dotacje celowe z budżetu jednostki samorządu terytorialnego, udzielone w trybie art. 221 ustawy, na finansowanie lub dofinansowanie zadań zleconych do realizacji organizacjom prowadzącym działalność pożytku publicznego		0	0	0	0,00	0,00%
zadania powiatu							
852	Pomoc społeczna		<u>1 509 413</u>	<u>-51 440</u>	<u>1 457 973</u>	<u>1 152 867,38</u>	<u>79,07%</u>
85201	Placówki opieki czło-wychowawcze		<u>899 640</u>	<u>-47 100</u>	<u>852 540</u>	<u>558 620,30</u>	<u>65,52%</u>
2360	Dotacje celowe z budżetu jednostki samorządu terytorialnego, udzielone w trybie art. 221 ustawy, na finansowanie lub dofinansowanie zadań zleconych do realizacji organizacjom prowadzącym działalność pożytku publicznego		514 080	-47 100	466 980	433 810,55	92,90%
2360	Dotacje celowe z budżetu jednostki samorządu terytorialnego, udzielone w trybie art. 221 ustawy, na finansowanie lub dofinansowanie zadań zleconych do realizacji organizacjom prowadzącym działalność pożytku publicznego		385 560	0	385 560	124 809,75	32,37%

85220	Jednostki specjalistycznego poradnictwa, mieszkaniach chronione i o rodki interwencji kwiZysowej	350 000	20 000	370 000	370 000,00	100,00%
2360	Dotacje celowe z bud etu jednostki samorz du terytorialnego, udzielone w trybie art.. 221 ustawy, na finansowanie lub dofinans owanie zada zleconych do realizacji organizacjom prowadz cym dzialalno po ytku publicznego	350 000	20 000	370 000	370 000,00	100,00%
85295	Pozostala dzialalno	242 000	-24 340	217 660	211 805,00	97,31%
2360	Dotacje celowe z bud etu jednostki samorz du terytorialnego, udzielone w trybie art.. 221 ustawy, na finansowanie lub dofinans owanie zada zleconych do realizacji organizacjom prowadz cym dzialalno po ytku publicznego	242 000	-24 340	217 660	211 805,00	97,31%
853	Pozostale zadania w zakresie polityki spoiecznej	17 773	0	17 773	12 442,08	70,01%
85311	Rehabilitacja zawodowa i spoieczna osob niepefnosprawnych	17 773	0	17 773	12 442,08	70,01%
2320	Dotacje celowe przekazane dla powiatu na zadania bie ce realizowane na podstawie porozumie (umow) mi dzy JST z tego:	17 773	0	17 773	12 442,08	70,01%
*	Starostwo Powiatowe w Lesznie	17 773	0	17 773	12 442,08	70,01%
WYDATKI OGÓLEM		1 815 713	53 878,50	1 869 591,50	1 534 903,05	82,10%
w tym:						
Dotacje na zadania bie ce realizowane na podst. porozumie (umow) mi dzy JST						
§ 2320	Dotacje celowe przekazane dla powiatu na zadania bie ce realizowane na podstawie porozumie (umow) mi dzy JST	17 773	0	17 773	12 442,08	70,01%
Dotacje na finansowanie lub dofinansowanie zada zleconych do realizacji pozostalym jednostkom niezaliczanym do sektora finansow publicznych						
§ 2360	Dotacje celowe z bud etu jednostki samorz du terytorialnego, udzielone w trybie art.. 221 ustawy, na finansowanie lub dofinans owanie zada zleconych do realizacji organizacjom prowadz cym dzialalno po ytku publicznego	1 669 840	2 138,50	1 671 978,50	1 372 203,80	82,07%
Dotacja podmiotowa z bud etu dla jednostek niezaliczanych do sektora finansow publicznych						
§ 2580	Dotacja podmiotowa z bud etu dla jednostek niezaliczanych do sektora finansow publicznych	0	40 140	40 140	36 970,48	92,10%
		0	40 140	40 140	36 970,48	92,10%

Tabela nr 4

**Wydatki Miejskiego O rodka Pomocy Rodzinie w Lesznie - zbiorczo
na dzień 31 grudnia 2016 roku**

Dział Rozdział Paragraf	Treść	Plan			Wykonanie na 31.12.2016 r.	% wykonania
		na 01.01.2016 r.	Zmiany	na 31.12.2016 r.		
1	2	3	4	5	6	7
	Zadania miasta - razem, z tego:	29 696 723,00	34 474 119,00	64 170 842,00	61 868 401,51	96,41%
	Zadania zlecone	17 504 208,00	30 780 649,00	48 284 857,00	47 551 312,64	98,48%
85203	O rodki wsparcia - rodowskiowy Dom Samopomocy	594 000	174 048	768 048	761 777,94	99,18%
85211	wiadczenie wychowawcze	0	27 733 398	27 733 398	27 476 552,63	99,07%
85212	wiadczenia rodzinne, zaliczka alimentacyjna oraz składki na ubezpieczenia emerytalne i rentowe z ubezpieczenia społecznego					
85219	O rodki pomocy społecznej - utrzymanie MOPR	16 522 959	2 707 641	19 230 600	18 846 528,16	98,00%
85213	Składki na ubezpieczenie zdrowotne opłacane za osoby pobieraj ce niektóre wiadczenia z pomocy społecznej, niektóre ucz. szcZajace w zAj ciach w centrum	0	25 405	25 405	25 274,99	99,49%
85228	Usługi opieku cze i specjalistyczne	53 843	90 157	144 000	118 756,53	82,47%
85295	Pozostała działalno - realizacja programu wspierania osób pobieraj cych wiadczenie piel gnacyjne	333 406	50 000	383 406	322 422,39	84,09%
	Zadania własne	12 192 515,00	3 693 470,00	15 885 985,00	14 317 088,87	90,12%
85202	Domy pomocy społecznej	1 448 000	57 050	1 505 050	1 503 159,59	99,87%
85203	O rodki wsparcia - Dom Seniora	1 188 790	-76 100	1 112 690	1 074 640,38	96,58%
85203	O rodki wsparcia - Noclegownia	351 308	27 100	378 408	376 611,86	99,53%
85203	Miejska Karta Seniora	6 000	0	6 000	5 690,73	94,85%
85203	O rodki wsparcia - DS (rodki własne)	0	3 799	3 799	3 700,00	0,00%
85203	O rodki wsparcia - Klub Seniora Jagiellonka	38 504	3 250	41 754	39 786,24	95,29%
85213	Składki na ubezpieczenie zdrowotne opłacane za osoby pobieraj ce niektóre wiadczenia z pomocy społecznej, niektóre ucz. szcZajace w zAj ciach w centrum					
	wiadczenia rodzinne oraz za osoby ucz. szcZajace w zAj ciach w centrum	155 158	115 500	270 658	230 935,24	85,32%
	integracji społecznej	114 982	115 500	230 482	230 482,00	100,00%
	zadania własne (rodki bud etu pa stwa)	40 176	0	40 176	453,24	1,13%
	- zadania własne (rodki własne miasta)					

85214	Zasiłki i pomoc w naturze oraz składki na ubezpieczenia emerytalne i rentowe	2 550 592	560 592	3 111 184	2 514 150,92	80,81%
	- rodki bud etu pa stwa	1 000 592	800 000	1 800 592	1 597 400,35	88,72%
	- rodki własne miasta	1 550 000	-239 408	1 310 592	916 750,57	69,95%
85216	Zasiłki stałe	1 431 497	1 341 493	2 772 990	2 414 463,07	87,07%
	- zadania własne (rodki bud etu pa stwa)	1 035 097	1 394 903	2 430 000	2 410 149,66	99,18%
	- zadania własne (rodki własne miasta)	396 400	-53 410	342 990	4 313,41	1,26%
85219	O rodki pomocy społecznej - usługi opieku cze	1 021 772	59 200	1 080 972	1 067 513,57	98,75%
	(rodki bud etu pa stwa)	0	0	0	0,00%	0,00%
85219	O rodki pomocy społecznej - utrzymanie MOPR	3 114 791	251 398	3 366 189	3 330 514,99	98,94%
	- rodki bud etu pa stwa	471 143	80 199	551 342	543 482,30	98,57%
	- rodki własne miasta	2 643 648	171 199	2 814 847	2 787 032,69	99,01%
85295	Pozostała działalno - "Pomoc pa stwa w zakresie do ywiania"	750 000	1 182 500	1 932 500	1 482 344,49	76,71%
	- rodki bud etu pa stwa	0	1 312 500	1 312 500	1 037 558,26	79,05%
	- rodki własne miasta	750 000	-130 000	620 000	444 786,23	71,74%
85205	Zadania w zakresie przeciwdziałania przemocy w rodzinie	25 603	-5 685	19 918	18 742,78	94,10%
85206	Wsparanie rodziny	104 020	99 050	203 070,00	174 072,24	85,72%
	- rodki bud etu pa stwa	0	72 000	72 000,00	71 573,60	0,00%
	- rodki własne miasta	104 020	27 050	131 070,00	102 498,64	78,20%
85212	wiadzenia rodzinne, wiadcz. z funduszu alimentac. oraz składki em. i rent. z ubezpieczenia społecznego	0	73 399	73 399	73 359,37	99,95%
85295	Pozostała działalno - Organizacja prac społecznie u ytecznych	6 480	924	7 404	7 403,40	99,99%
	Zadania powiatu - razem, z tego:	2 501 037	503 800	3 004 837	2 804 903,87	93,35%
	zadania własne	2 501 037	-1 200	2 499 837	2 326 642,54	93,07%
85201	Placówki opieku czo-wychowawcze	48 000	5 404	53 404	48 556,55	90,92%
85204	Rodziny zast pcze	2 310 486	-5 404	2 305 082	2 151 241,18	93,33%
	Rodziny zast pcze - rodki własne	1 994 703	-5 404	1 989 299	1 889 141,25	94,97%
85204	zadania zwi zane z syst. Pieczy zast pczej (rozliczenia mi dzy JST)	315 783	0	315 783	262 099,93	0,00%
85220	Jednostki specjalistycznego poradnictwa, mieszkanka chronione i o rodki interwencji kryzysowej	36 000	0	36 000	28 470,20	79,08%
85226	O rodki adopcyjno-opieku cze	0	0	0	0,00%	0,00%
85233	Dokształcanie i doskonalenie nauczycieli	6 000	-1 200	4 800	4 800,00	100,00%
85295	Pozostała działalno - nagrody dla działaczy	0	505 000	505 000	478 261,33	0,00%
	zadania zlecone	0	505 000	505 000	159 649,92	0,00%
85204	Rodziny zast pcze - wiadczenie wychowawcze	0	505 000	505 000	159 649,92	0,00%
853	Pozostałe zadania w zakresie polityki społecznej	0	0	0	0,00%	0,00%
85311	Rehabilitacja zawod. i spok. Osób niepełnosprawnych	100 551	0	100 551	93 574,61	93,06%
WYDATKI OGÓLEM		32 197 760,00	34 977 919,00	67 175 679,00	64 673 305,38	96,27%

**Wydatki Miejskiego O rodka Pomocy Rodzinie w Lesznie - analityka
na dzie 31 grudnia 2016 roku**

Dział Rozdział Paragraf	Tre	Plan na 01.01.2016 r.	Zmiany	Plan na 31.12.2016 r.	Wykonanie na 31.12.2016 r.	% wykonania (6:5)
1	2	3	4	5	6	7
zadania miasta						
852	Pomoc społeczna	29 696 723	24 849 224,00	64 170 842	61 868 401,51	96,41%
85202	Domy pomocy społecznej	1 448 000	57 050	1 505 050	1 503 159,59	99,87%
4300	Zakup usług pozostałych	198 000	8 950	206 950	206 948,34	100,00%
4330	Zakup usług przez jedn. samorz. du terytorialnego od innych jednostek samorz. du terytorialnego	1 250 000	48 100	1 298 100	1 296 211,25	99,85%
85203	O_rodki_wsparcia_rodowiskowy_Dom_Samopomocy	594 000	174 048	768 048	761 777,94	99,18%
3020	Wydatki osobowe niezaliczone do wynagrodze	4 100	4 100	7 609	7 336,00	96,41%
4010	Wynagrodzenia osobowe pracowników	413 375	45 850	459 225	459 220,46	100,00%
4040	Dodatkowe wynagrodzenia roczne	30 000	-1 345	28 655	28 654,21	100,00%
4110	Składki na ubezpieczenia społeczne	76 600	7 160	83 760	83 756,65	100,00%
4120	Składki na Fundusz Pracy	10 750	-1 265	9 485	9 484,74	100,00%
4170	Wynagrodzenia bezosobowe	0	5 800	5 800	5 800,00	100,00%
4210	Zakup materiałów i wyposażenia	4 301	46 099	50 400	50 399,93	100,00%
4220	Zakup środków ywno ci	100	1 058	1 158	1 062,41	91,75%
4230	Zakup leków, wyrobów medycznych i produktów biobójczych	300	528	828	825,83	99,74%
4260	Zakup energii	10 000	26 920	36 920	31 886,17	86,37%
4270	Zakup usług remontowych	3 000	26 347	29 347	29 346,43	100,00%
4280	Zakup usług zdrowotnych	3 800	5 000	8 800	8 769,00	99,65%
4300	Zakup usług pozostałych	2 782	5 366	8 148	8 125,43	99,72%
4360	Opłaty z tyt. zakupu usług telekomunikacyjnych	2 600	1 080	3 680	2 981,75	81,03%
4410	Podró e stu bowe krajowe	100	0	100	84,00	0,00%
4430	Ró ne opłaty i składki	7 900	-1 400	6 500	6 498,00	99,97%
4440	Opisy na zakładowy fundusz wiadcze socjalnych	15 000	2 503	17 503	17 502,87	100,00%
4480	Podatek od nieruchomości	5 000	-3	4 997	4 969,90	99,46%
4520	Opłaty na rzecz bud etów jednostek samorz du terytorialnego	4 383	0	4 383	4 382,56	99,99%
4700	Szkolenia pracowników nieb d cych członkami korpusu stu by cywilnej	500	250	750	691,60	92,21%
6060	Wydatki na zakupy inwestycyjne jednostek bud .	0	0	0	0,00	0,00%

85203	Q rodki_wsparcia -	0	3 799	3 799	3 700,00	97,39%
4270	rodziskoowy Dom Samopomocy (rodki wlasne)	0	3 799	3 799	3 700,00	97,39%
85212	Zakup usług remontowych	0	0	0	0	
	wiadzenia rodzinne, zaliczka alimentacyjna oraz	0	0	0	0	
	składki na ubezp.em. i rent. z ubezp. społecznego	0	73 399	73 399	73 359,37	99,95%
4010	Wynagrodzenia osobowe pracowników	0	33 910	33 910,00	33 910,00	100,00%
4110	Składki na ubezpieczenia społeczne	0	5 994,14	5 994,14	5 994,14	100,00%
4120	Składki na Fundusz Pracy	0	1 059,25	1 059,25	1 059,25	100,00%
4210	Zakup materiałów i wyposażenia	0	11 101,00	11 101,00	11 100,97	100,00%
4270	Zakup usług pozostałych	0	4 069,00	4 069,00	4 066,40	99,94%
4300	Zakup usług pozostałych	0	13 690,61	13 690,61	13 690,61	100,00%
4410	Podró e stu bowe krajowe	0	0,00	0,00	0,00	0,00%
4700	Szkolenia pracowników nieb d cych członkami	0	3 575,00	3 575,00	3 538,00	98,97%
	korpusu stu bycywilnej	0	-76 100	1 112 690	1 074 640,38	96,58%
85203	Q rodki_wsparcia - Dom Seniora	1 188 790	0	19 325	19 320,79	99,98%
3020	Wydatki osobowe niezaliczone do wynagrodze	19 325	2 000	396 111	395 997,94	99,97%
4010	Wynagrodzenia osobowe pracowników	394 111	-2 050	27 950	27 938,05	99,96%
4040	Dodatkowe wynagrodzenie roczne	30 000	3 700	71 700	70 617,25	98,49%
4110	Składki na ubezpieczenia społeczne	68 000	-2 700	7 100	6 863,22	96,67%
4120	Składki na Fundusz Pracy	9 800	990	990	990,00	0,00%
4170	Wynagrodzenia bezosobowe	0	-2 000	25 550	25 524,55	99,90%
4210	Zakup materiałów i wyposażenia	27 550	-93 470	392 034	359 974,07	91,82%
4220	Zakup materiałów i wyrobów medycznych i produktów	485 504	-52 000	0	0,00	0,00%
4230	Zakup leków, wyrobów medycznych i produktów	52 000	71 502	71 502	71 501,03	100,00%
	biobójczych	0	-1 022	24 778	24 600,84	99,29%
4260	Zakup energii	25 800	0	800	435,00	54,38%
4270	Zakup usług remontowych	800	-3 640	28 410	27 573,38	97,06%
4280	Zakup usług zdrowotnych	32 050	0	2 850	2 150,53	75,46%
4300	Zakup usług pozostałych	2 850	1 022	14 022	14 022,00	100,00%
4360	Opłaty z tyt. zakupu usług telekomunikacyjnych	13 000	-400	100	0,00	0,00%
	telefonii stacjonarnej	5 000	2 000	7 000	6 663,18	95,19%
4400	Opłaty za administrowanie i czynsze za budynki,	17 000	48	17 048	15 861,97	93,04%
	lokale i pomieszczenia gara owe	3 000	0	3 000	2 779,96	92,67%
4410	Podró e stu bowe krajowe	2 000	-480	1 520	1 518,52	99,90%
4430	Ró ne opłaty i składki	500	400	900	308,10	34,23%
4440	Odpisy na zakładowy fundusz wiadczce	0	0	0	0,00	0,00%
	sojalnych	0	0	0	0,00	0,00%
4480	Podatek od nieruchomości	0	-480	1 520	1 518,52	99,90%
4520	Opłaty na rzecz bud etów jednostek samorz du	2 000	400	900	308,10	34,23%
	terytorialnego	500	0	0	0,00	0,00%
4700	Szkolenia pracowników nieb d cych członkami	0	0	0	0,00	0,00%
6050	Wydatki inwestycyjne jednostek bud etowych	0	0	0	0,00	0,00%
6060	Wydatki na zakupy inwestycyjne jednostek bud .	0	0	0	0,00	0,00%

85203	O rodki wsparcia - Noclegownia	351_308	27_100	378_408	376_611,86	99,53%
3020	Wydatki osobowe niezaliczone do wynagrodze	2 040	1 294	3 334	3 334,00	100,00%
4010	Wynagrodzenia osobowe pracowników	187 350	20 000	207 350	207 152,38	99,90%
4040	Dodatkowe wynagrodzenie roczne	15 500	-2 167	13 333	13 332,10	99,99%
4110	Składki na ubezpieczenia społeczne	35 420	2 814	38 234	38 233,46	100,00%
4120	Składki na Fundusz Pracy	4 980	0	4 980	4 661,20	93,60%
4170	Wynagrodzenia bezosobowe	0	0	0	0,00	0,00%
4210	Zakup materiałów i wyposa enia	36 730	1 081	37 811	37 340,36	98,76%
4220	Zakup rodków ywno ci	500	-300	200	0,00	0,00%
4230	Zakup leków, wyrobów medycznych i produktów biobójczych	1 500	-904	596	582,83	97,79%
4260	Zakup energii	17 000	-800	16 200	16 144,14	99,66%
4270	Zakup usług remontowych	9 100	1 500	10 600	10 266,28	96,85%
4280	Zakup usług zdrowotnych	850	-708	142	142,00	100,00%
4300	Zakup usług pozostałych	12 300	3 800	16 100	16 066,20	99,79%
4360	Opłaty z tyt. zakupu usług telekomunikacyjnych telefonii komórkowej	3 300	-1 000	2 300	2 182,99	94,91%
4370	Opłaty z tyt. zakupu usług telekomunikacyjnych telefonii stacjonarnej	0	0	0	0,00	0,00%
4410	Podró e słu bowe krajowe	500	500	1 000	976,37	97,64%
4430	Ró ne opłaty i składki	5 000	2 526	7 526	7 525,08	99,99%
4440	Odpisy na zakładowy fundusz wladcze socjalnych	6 600	150	6 750	6 745,90	99,94%
4480	Podatek od nieruchomo ci	2 200	-186	2 014	2 013,29	99,96%
4520	Opłaty na rzecz bud etów jednostek samorz du terytorialnego	938	0	938	937,62	100,00%
4700	Szkolenia pracowników nieb d cych członkami korpusu słu bycywilnej	500	-500	0	0,00	0,00%
6050	Wydatki inwestycyjne jednostek bud etowych	9 000	0	9 000	8 975,66	99,73%
85203	Miejska Karta Seniora	6.000	0	6.000	5.690,73	94,85%
4210	Zakup materiałów i wyposa enia	6 000	-2 340	3 660	3 660,00	100,00%
4300	Zakup usług pozostałych	0	2 340	2 340	2 030,73	86,78%
85203	Strona internetowa "SENIOR PL60"	0	0	0	0,00	0,00%
4300	Zakup usług pozostałych	0	0	0	0,00	0,00%
85203	O rodki wsparcia - Klub Seniora Jagiellonka	38_504	3_250	41_754	39_786,24	95,29%
4010	Wynagrodzenia osobowe pracowników	0	15 760	15 760	15 755,26	99,97%
4110	Składki na ubezpieczenia społeczne	4 110	1 000	5 110	4 526,06	88,57%
4120	Składki na Fundusz Pracy	441	0	441	278,43	63,14%
4170	Wynagrodzenia bezosobowe	23 540	-15 760	7 780	7 780,00	100,00%
4210	Zakup materiałów i wyposa enia	1 200	1 100	2 300	2 030,55	88,28%
4260	Zakup energii	2 220	-500	1 720	1 320,29	76,76%
4280	Zakup usług zdrowotnych	100	0	100	92,00	92,00%
4360	Opłaty z tyt. zakupu usług telekomunikacyjnych	812	800	1 612	1 095,80	67,98%
4400	Opłaty za administrowanie i czynsze za budynki, lokale i pomieszczenia gara owe	5 534	300	5 834	5 813,92	99,66%
4440	Odpisy na zakładowy fundusz wladcze socjalnych	547	550	1 097	1 093,93	99,72%

85205	Zadania w zakresie przeciwdziałania przemocy w rodzinie	25 603	-5 685,00	19 918,00	18 742,78	94,10%
4210	Zakup materiałów i wyposażenia	6 059	0,00	6 059,00	5 341,02	88,15%
4260	Zakup energii	3 000	-2 800,00	200,00	200,00	100,00%
4300	Zakup usług pozostałych	3 800	-3 185,00	615,00	615,00	100,00%
4700	Szkolenia pracowników nieb d cych członkami korpusu słu by cywilnej	8 000	300,00	8 300,00	8 270,00	99,64%
4010	Wynagrodzenia osobowe pracowników	3 956	0,00	3 956,00	3 600,00	91,00%
4110	Składki na ubezpieczenia społeczne	691	0,00	691,00	628,56	0,00%
4120	Składka na Fundusz Pracy	97	0,00	97,00	88,20	0,00%
4170	Wynagrodzenia bezosobowe	0	0,00	0,00	0,00	0,00%
85206	Wsparcie rodziny	104 020	27 050,00	131 070,00	102 498,64	78,20%
4010	Wynagrodzenia osobowe pracowników	74 273	13 200,00	87 473,00	66 883,65	76,46%
4040	Dodatkowe wynagrodzenie roczne	9 500	-2 499,00	7 001,00	7 000,96	100,00%
4110	Składki na ubezpieczenia społeczne	14 992	1 900,00	16 892,00	12 388,62	73,34%
4120	Składki na Fundusz Pracy	2 055	250,00	2 305,00	1 730,88	75,09%
4260	Zakup energii	0	2 200,00	2 200,00	1 356,65	61,67%
4300	Zakup usług pozostałych	0	1 799,00	1 799,00	609,06	33,86%
4360	Opłaty z tyt. zakupu usług telekomunikacyjnych	0	1 850,00	1 850,00	1 335,34	72,18%
4400	Opłaty za administrowanie i czynsze za budynki, lokale i pomieszczenia gara owe	0	5 000,00	5 000,00	4 880,00	97,60%
4410	Podró e słu bowe krajowe	200	850	1 050,00	903,48	86,05%
4700	Szkolenia pracowników nieb d cych członkami korpusu słu by cywilnej	3 000	2 500	5 500,00	5 410,00	98,36%
85206	Wsparcie rodziny	0	72 000	72 000,00	71 573,60	99,41%
4010	w wynagrodzenie osobowe pracowników (bud et pa stwa)	0	60 045	60 045,00	59 696,16	99,42%
4110	składki na ubezpieczenia społeczne (bud et pa stwa)	0	10 484	10 484,00	10 423,43	99,42%
4120	składka na Fundusz Pracy (bud et pa stwa)	0	1 471	1 471,00	1 454,01	98,85%
85211	wiadczenie wychowawcze	0	27 733 398	27 733 398,00	27 476 552,63	99,07%
3020	Wydatki osobowe niezaliczone do wynagrodze	0	10 000	10 000,00	1 128,50	11,29%
3110	wiadczenia społeczne	0	27 178 730	27 178 730,00	27 069 079,69	99,60%
4010	Wynagrodzenia osobowe pracowników	0	253 000	253 000,00	171 120,73	67,64%
4110	Składki na ubezpieczenia społeczne	0	49 002	49 002,00	29 327,71	59,85%
4120	Składki na Fundusz Pracy	0	12 600	12 600,00	3 785,71	30,05%
4210	Zakup materiałów i wyposażenia	0	161 866	161 866,00	145 313,34	89,77%
4260	Zakup energii	0	15 200	15 200,00	11 860,28	78,03%
4270	Zakup usług remontowych	0	10 000	10 000,00	6 829,72	68,30%
4300	Zakup usług pozostałych	0	16 700	16 700,00	14 812,27	88,70%
4360	Opłaty z tyt. zakupu usług telekomunikacyjnych	0	800	800,00	800,00	100,00%
4410	Podró e słu bowe krajowe	0	1 500	1 500,00	482,20	32,15%
4700	Szkolenia pracowników nieb d cych członkami korpusu słu by cywilnej	0	11 500	11 500,00	9 958,48	86,60%
6060	Wydatki na zakupy inwestycyjne jednostek bud .	0	12 500	12 500,00	12 054,00	96,43%

<u>85212</u>	<u>wiadczenia rodzinne, zaliczka alimentacyjna oraz składki na ubezpieczenia emerytalne i rentowe z ubezpieczenia społecznego</u>	<u>16 522 959</u>	<u>2 707 641</u>	<u>19 230 600</u>	<u>18 846 528,16</u>	<u>98,00%</u>
3020	Wydanki osobowe niezaliczone do wynagrodze	3 270	3 000	6 270	4 490,00	71,61%
3110	wiadczenia społeczne	15 357 270	2 556 412	17 913 682	17 598 081,99	98,24%
4010	Wynagrodzenia osobowe pracowników	349 694	-3 200	346 494	327 258,98	94,45%
4040	Dodatkowe wynagrodzenie roczne	23 000	-2 353	20 647	20 646,19	100,00%
4110	Składki na ubezpieczenia społeczne	732 558	70 500	803 058	780 657,34	97,21%
4120	Składki na Fundusz Pracy	8 800	-70	8 730	7 499,91	85,91%
4170	Wynagrodzenia bezosobowe	0	0	0	0,00	0,00%
4210	Zakup materiałów i wyposażenia	7 800	45 578	53 378	34 230,81	64,13%
4260	Zakup energii	8 500	1 000	9 500	9 500,00	100,00%
4270	Zakup usług remontowych	2 200	-900	1 300	701,10	53,93%
4280	Zakup usług zdrowotnych	600	221	821	782,00	95,25%
4300	Zakup usług pozostałych	10 113	24 853	34 966	32 560,00	93,12%
4360	Oplaty z tyt. zakupu usług telekomunikacyjnych	2 000	3 100	5 100	5 064,44	99,30%
4410	Podróże służbowe krajowe	1 000	0	1 000	265,50	26,55%
4440	Odpisy na zakładowy fundusz świadcze	13 139	3 500	16 639	16 591,27	99,71%
4580	Pozostałe odszeki	0	0	0	0,00	0,00%
4610	Koszty postpowania sądowego i prokuratorskiego	1 015	0	1 015	330,64	32,58%
4700	Szkolenia pracowników niebędących członkami	2 000	6 000	8 000	7 867,99	98,35%
<u>85213</u>	<u>Składki na ubezpieczenie zdrowotne</u>	<u>209 001</u>	<u>205 657</u>	<u>414 658</u>	<u>349 691,77</u>	<u>84,33%</u>
	<u>opłacane za osoby pobierające niekategorie</u>	<u>53 843</u>	<u>90 157</u>	<u>144 000</u>	<u>118 756,53</u>	<u>82,47%</u>
	<u>wiadczenia z pomocy społecznej, niektóre</u>	<u>53 843</u>	<u>90 157</u>	<u>144 000</u>	<u>118 756,53</u>	<u>82,47%</u>
	<u>wiadczenia rodzinne oraz za osoby</u>	<u>114 982</u>	<u>115 500</u>	<u>230 482</u>	<u>230 482,00</u>	<u>100,00%</u>
	<u>ucz. szczeniacy w zaciach w centrum</u>	<u>114 982</u>	<u>115 500</u>	<u>230 482</u>	<u>230 482,00</u>	<u>100,00%</u>
	<u>integracji społecznej</u>	<u>40 176</u>	<u>0</u>	<u>40 176</u>	<u>453,24</u>	<u>1,13%</u>
	<u>- zadania zlecone (rodki budżetu państwa)</u>	<u>40 176</u>	<u>0</u>	<u>40 176</u>	<u>453,24</u>	<u>1,13%</u>
4130	Składki na ubezpieczenie zdrowotne	53 843	90 157	144 000	118 756,53	82,47%
4130	- zadania własne (rodki budżetu państwa)	114 982	115 500	230 482	230 482,00	100,00%
4130	Składki na ubezpieczenie zdrowotne	114 982	115 500	230 482	230 482,00	100,00%
4130	- zadania własne (rodki własne miasta)	40 176	0	40 176	453,24	1,13%
4130	Składki na ubezpieczenie zdrowotne	40 176	0	40 176	453,24	1,13%
<u>85214</u>	<u>Zasiłki i pomoc w naturze oraz składki na</u>	<u>2 550 592</u>	<u>560 592</u>	<u>3 111 184</u>	<u>2 514 150,92</u>	<u>80,81%</u>
	<u>ubezpieczenia emerytalne i rentowe</u>	<u>1 550 000</u>	<u>-239 408</u>	<u>1 310 592</u>	<u>916 750,57</u>	<u>69,95%</u>
	<u>- zadania własne (rodki miasta)</u>	<u>1 550 000</u>	<u>-239 408</u>	<u>1 310 592</u>	<u>916 750,57</u>	<u>69,95%</u>
3110	wiadczenia społeczne	1 000 592	800 000	1 800 592	1 597 400,35	88,72%
3110	- zadania własne (rodki budżetu państwa)	1 000 592	800 000	1 800 592	1 597 400,35	88,72%
<u>85216</u>	<u>Zasiłki stałe</u>	<u>1 431 497</u>	<u>1 341 493</u>	<u>2 772 990</u>	<u>2 414 463,07</u>	<u>87,07%</u>
	<u>- zadania własne (rodki budżetu państwa)</u>	<u>1 035 097</u>	<u>1 394 903</u>	<u>2 430 000</u>	<u>2 410 149,66</u>	<u>99,18%</u>
3110	wiadczenia społeczne	1 035 097	1 394 903	2 430 000	2 410 149,66	99,18%
3110	- zadania własne (rodki własne miasta)	396 400	-53 410	342 990	4 313,41	1,26%
3110	wiadczenia społeczne	396 400	-53 410	342 990	4 313,41	1,26%

85219	O_rodki pomocy społecznej - usługi	1 021 772	59 200	1 080 972	1 067 513,57	98,75%
	opieku_cze					
3020	Wydatki osobowe niezaliczone do wygradz	15 420	17 000	32 420	28 419,97	87,66%
4010	Wynagrodzenia osobowe pracownikow	724 158	59 000	783 158	782 780,13	99,95%
4040	Dodatkowe wynagrodzenie roczne	60 500	-19 750	40 750	40 655,54	99,77%
4110	Składki na ubezpieczenia społeczne	134 232	17 700	151 932	150 592,99	99,12%
4120	Składki na Fundusz Pracy	18 836	-3 000	15 836	13 060,40	82,47%
4170	Wynagrodzenia bezosobowe	0	0	0	0,00	0,00%
4210	Zakup materiałów i wyposażenia	10 000	-3 800	6 200	6 032,57	97,30%
4260	Zakup energii	2 000	-2 000	0	0,00	0,00%
4280	Zakup usług zdrowotnych	1 362	500	1 862	1 496,60	80,38%
4300	Zakup usług pozostałych	8 000	-3 000	5 000	4 334,83	86,70%
4360	Opłaty z tyt. zakupu usług telekomunikacyjnych telefonii komórkowej	1 000	2 000	3 000	2 962,59	98,75%
4370	Opłaty z tyt. zakupu usług telekomunikacyjnych telefonii stacjonarnej	0	0	0	0,00	0,00%
4410	Podró e słu bowe krajowe	4 000	-2 500	1 500	651,60	43,44%
4440	Odpisy na zakładowy fundusz wladcze socjalnych	38 164	-2 950	35 214	34 926,35	99,18%
4700	Szkolenia pracownikow nieb d cych członkami korpusu słu by cywilnej	4 100	0	4 100	1 600,00	39,02%
85219	O_rodki pomocy społecznej - utrzymanie	471 143	80 199	551 342	543 482,30	98,57%
	MOPR (rodki bud etu pa stwa)					
3020	Wydatki osobowe niezaliczone do wygradz	3 880	0	3 880	3 880,00	100,00%
4010	Wynagrodzenia osobowe pracownikow	285 000	80 199	365 199	357 339,30	97,85%
4040	Dodatkowe wynagrodzenie roczne	22 500	0	22 500	22 500,00	100,00%
4110	Składki na ubezpieczenia społeczne	90 000	-300	89 700	89 700,00	100,00%
4120	Składki na Fundusz Pracy	15 000	0	15 000	15 000,00	100,00%
4170	Wynagrodzenia bezosobowe	3 000	2 300	5 300	5 300,00	100,00%
4210	Zakup materiałów i wyposażenia	8 412	0	8 412	8 412,00	100,00%
4260	Zakup energii	7 800	0	7 800	7 800,00	100,00%
4270	Zakup usług remontowych	2 625	0	2 625	2 625,00	100,00%
4280	Zakup usług zdrowotnych	2 100	-1 500	600	600,00	100,00%
4300	Zakup usług pozostałych	12 000	0	12 000	12 000,00	100,00%
4350	Zakup usług dost pu do sieci Internet	0	0	0	0,00	0,00%
4360	Opłaty z tyt. zakupu usług telekomunikacyjnych wladzonych w ruchomej publ.sieci telefonicznej	3 825	-1 670	2 155	2 155,00	100,00%
4370	Opłaty z tyt. zakupu usług telekomunikacyjnych telefonii stacjonarnej	0	0	0	0,00	0,00%
4410	Podró e słu bowe krajowe	1 125	-565	560	560,00	100,00%
4420	Podró e słu bowe zagraniczne	0	0	0	0,00	0,00%
4430	Ró ne opłaty i składki	1 350	0	1 350	1 350,00	100,00%
4440	Odpisy na zakładowy fundusz wladcze socjalnych	9 000	0	9 000	9 000,00	100,00%
4480	Podatek od nieruchomości	1 125	0	1 125	1 125,00	100,00%
4520	Opł ty na rzecz bud etow jedn.samorz du terytorial.	671	0	671	671,00	100,00%
4580	Pozostałe odsetki	0	0	0	0,00	0,00%
4610	Koszty post powania s dowego i prokuratorskiego	980	-980	0	0,00	0,00%
4700	Szkolenia pracownikow nieb d cych członkami korpusu słu by cywilnej	750	2 715	3 465	3 465,00	100,00%

85219	O. rodki pomocy społecznej - utrzymywanie MOPR (rodki własne miasta)	2 643 648	171 199	2 814 847	2 787 032,69	99,01%
3020	Wydatki osobowe niezaliczone do wynagrodze	25 396	29 610	55 006	52 087,25	94,69%
3110	wiadczenia społeczne	15 756	5 104	20 860	20 796,73	99,70%
4010	Wynagrodzenia osobowe pracowników	1 739 960	49 000	1 788 960	1 775 795,86	99,26%
4040	Dodatkowe wynagrodzenie roczne	146 500	-21 280	125 220	125 215,67	100,00%
4110	Składki na ubezpieczenia społeczne	282 815	8 430	291 245	289 548,93	99,42%
4120	Składki na Fundusz Pracy	37 314	-3 500	33 814	33 028,73	97,68%
4170	Wynagrodzenia bezosobowe	13 000	6 000	19 000	18 494,33	97,34%
4210	Zakup materiałów i wyposażenia	42 088	21 885	63 973	63 768,32	99,68%
4260	Zakup energii	57 200	8 500	65 700	64 787,79	98,61%
4270	Zakup usług remontowych	58 475	1 530	60 005	60 003,26	100,00%
4280	Zakup usług pozostałych	900	1 200	2 100	1 574,00	74,95%
4300	Zakup usług pozostałych	91 000	57 030	148 030	147 010,62	99,31%
4350	Zakup usług dostępu do sieci Internet	0	0	0	0,00	0,00%
4360	Opłaty z tytułu zakupu usług telekomunikacyjnych	16 175	-9 000	7 175	6 247,44	87,07%
4370	Opłaty z tytułu zakupu usług telekomunikacyjnych	0	0	0	0,00	0,00%
4410	Podróże służbowe krajowe	2 975	-950	2 025	1 672,51	82,59%
4420	Podróże służbowe zagraniczne	0	0	0	0,00	0,00%
4430	Różne opłaty i składki	11 650	-600	11 050	7 694,81	69,64%
4440	Odpisy na zakładowy fundusz świadczeń społecznych	67 500	200	67 700	67 304,35	99,42%
4480	Podatek od nieruchomości	5 875	-2 600	3 275	3 036,94	92,73%
4520	Opłaty na rzecz budżetów jednostek samorządu terytorialnego	3 799	0	3 799	3 798,06	99,98%
4580	Pozostałe odsetki	0	0	0	0,00	0,00%
4610	Koszty postawienia nowego i prokuratorskiego	1 020	-1 000	20	0,00	0,00%
4700	Szkolenia pracowników niebędących członkami	9 250	9 640	18 890	18 884,59	99,97%
6060	Wydatki na zakupy inwestycyjne jednostek budżetowych	15 000	12 000	27 000	26 282,50	97,34%
85219	O. rodki pomocy społecznej-opiekun prawny	0	25 405	25 405	25 274,99	99,49%
3110	Różne wydatki na rzecz osób fizycznych-opiekun	0	25 405	25 405	25 274,99	99,49%
85228	Usługi opiekuńcze i specjalistyczne usługi	333 406	50 000	383 406	322 422,39	84,09%
4300	Zakup usług pozostałych	333 406	50 000	383 406	322 422,39	84,09%
85295	Pozostała działalność - "Pomoc państwa w zakresie wywania", z tego:	750 000	1 182 500	1 932 500	1 482 344,49	76,71%
3110	* rodki własne miasta	750 000	-130 000	620 000	444 786,23	71,74%
3110	wiadczenia społeczne	750 000	-130 000	620 000	444 786,23	71,74%
3110	* rodki budżetu państwa	0	1 312 500	1 312 500	1 037 558,26	79,05%
3110	wiadczenia społeczne	0	1 309 500	1 309 500	1 034 558,26	79,00%
4210	Zakup materiałów i wyposażenia	0	3 000	3 000	3 000,00	100,00%
85295	Pozostała działalność - Organizacja prac społecznych w Miejskim Orodku Pomocy Rodzinie	6 480	924	7 404	7 403,40	99,99%
3110	wiadczenia społeczne	6 480	924	7 404	7 403,40	99,99%
4300	Zakup usług pozostałych	0	0	0	0,00	0,00%

zadania powiatu						
		2 501 037	503 800	3 004 837	2 804 903,87	93,35%
852	Pomoc społeczna	48 000	5 404	53 404	48 556,55	90,92%
85201	Placówki opieku czo-wychowawcze	48 000	0	48 000	44 547,45	92,81%
3110	wiadczenia społeczne	0	5 404	5 404	4 009,10	0,00%
4330	Zakup usług przez jednostki samorz du terytorialneg od innych jednostek samorz du terytorialnego	2 310 486	-5 404	2 305 082	2 151 241,18	93,33%
85204	Rodziny zast pczne - zadania własne	1 994 703	-5 404	1 989 299	1 889 141,25	94,97%
3110	Rodziny zast pczne	1 339 174	0	1 339 174	1 310 345,68	97,85%
4110	wiadczenia społeczne	86 385	0	86 385	66 231,01	76,67%
4120	Składki na ubezpieczenia społeczne	12 122	0	12 122	5 592,74	46,14%
4170	Składki na Fundusz Pracy	435 056	-5 404	429 652	387 552,74	90,20%
4330	Wynagrodzenia bezosobowe	121 966	0	121 966	119 419,08	97,91%
85204	Zakup usług przez jednostki samorz du terytorialneg od innych jednostek samorz du terytorialnego	315 783	0	315 783	262 099,93	83,00%
3110	Zadania zwi. zane z sys.pieczny zast.(rozłmi. dzv JST)	256 083	0	256 083	233 722,97	91,27%
4170	Wynagrodzenia bezosobowe	59 700	0	59 700	28 376,96	47,53%
85204	Rodziny zast pczne - wiadczenie wychowawcze	0	505 000	505 000	478 261,33	94,71%
3110	wiadczenia społeczne	0	499 950	499 950	473 217,28	94,65%
4010	Wynagrodzenia osobowe pracowników	0	2 854	2 854	2 854,00	100,00%
4110	Składki na ubezpieczenia społeczne	0	505	505	504,01	99,80%
4120	Składki na Fundusz Pracy	0	65	65	64,28	98,89%
4210	Zakup materiałów i wyposa enia	0	1 626	1 626	1 621,76	99,74%
85220	Jednostki specjalistycznego poradnictwa, mieszkaniach chronione i o rodki interwencji kryzysowej	36 000	0	36 000	28 470,20	79,08%
4210	Zakup materiałów i wyposa enia	5 500	2 300	7 800	7 780,15	99,75%
4260	Zakup energii	12 600	-4 300	8 300	6 321,36	76,16%
4270	Zakup usług remontowych	1 500	2 000	3 500	2 899,40	82,84%
4300	Zakup usług pozostałych	400	0	400	0,00	0,00%
4400	Opłaty za administrowanie i czynsze za budynki, lokale i pomieszczenia gara owe	16 000	0	16 000	11 469,29	71,68%
85295	Pozostała działalno - nagrody dla działaczy	6 000	-1 200	4 800	4 800,00	100,00%
3030	Ró ne wydatki na rzecz osób fizycznych	6 000	-1 200	4 800	4 800,00	100,00%

853	Pozostałe zadania w zakresie polityki społ.								
85311	Rehabilitacja zawodowa i społeczna osób niepełnosprawnych	100.551	0	100.551	93.574,61	93,06%			
3020	Wydatki osobowe niezaliczone do wynagrodze	420	500	920	864,00	93,91%			
4010	Wynagrodzenia osobowe pracowników	61 841	0	61 841	61 835,99	99,99%			
4040	Dodatkowe wynagrodzenie roczne	5 000	-392	4 608	4 607,41	99,99%			
4110	Składki na ubezpieczenia społeczne	11 400	500	11 900	11 629,09	97,72%			
4120	Składki na Fundusz Pracy	1 600	100	1 700	1 631,81	95,99%			
4210	Zakup materiałów i wyposażenia	5 000	-1 800	3 200	1 881,09	58,78%			
4260	zakup energii	0	0	0	0,00	0,00%			
4270	Zakup usług remontowych	1 000	0	1 000	135,30	13,53%			
4280	Zakup usług zdrowotnych	400	0	400	0,00	0,00%			
4300	Zakup usług pozostałych	10 300	-1 100	9 200	6 609,23	71,84%			
4360	Opłaty z tyt. zakupu usług telekomunikacyjnych wiadczonych w ruchomej publ.sieci telefonicznej	500	1 800	2 300	1 943,99	84,52%			
4410	Podró e stu bowe krajowe	300	0	300	66,52	22,17%			
4440	Odpisy na zakładowy fundusz wiadcz socjalnych	2 190	392	2 582	2 370,18	91,80%			
4700	Szkolenia pracowników nieb d cych członkami	600	0	600	0,00	0,00%			
	WYDATKI OGÓŁEM	32 197 760,00	25 353 024,00	67 175 679,00	64 673 305,38	96,27%			
	Z tego:								
	a) wydatki bie ce	32 173 760,00	25 328 524,00	67 127 179,00	64 625 993,22	96,27%			
	- wydatki osobowe i pochodne	6 230 472,00	764 181,39	6 994 653,39	6 728 149,26	96,19%			
	§ 4010 - wynagrodzenia osobowe pracowników	4 229 762,00	631 618,00	4 861 380,00	4 717 600,84	97,04%			
	§ 4040 - dodatkowe wynagrodzenie roczne	342 500,00	-51 836,00	290 664,00	290 550,13	99,96%			
	§ 4110 - składki na ubezpieczenia społeczne	1 536 512,00	179 389,14	1 715 901,14	1 614 802,98	94,11%			
	§ 4120 - składki na Fundusz Pracy	121 698,00	5 010,25	126 708,25	105 195,31	83,02%			
	- pozostałe wydatki bie ce	25 943 288,00	34 189 237,61	60 132 525,61	57 897 843,96	96,28%			
	b) wydatki maj tkowe	24 000,00	24 500,00	48 500,00	47 312,16	97,55%			
	§ 6050 - wydatki inwestycyjne jedn.bud et.	9 000,00	0,00	9 000,00	8 975,66	99,73%			
	§ 6060 - wydatki na zakupy inwestycyjne jedn.bud .	15 000,00	24 500,00	39 500,00	38 336,50	97,05%			

Tabela nr 5						
Dochody budżetu państwa związane z realizacją zadań zleconych przez Miejski Ośrodek Pomocy Rodzinie na dzień 31 grudnia 2016 roku						
Dział	Treść	Plan na 01.01.2016 r.	Zmiany	Plan na 31.12.2016 r.	Wykonanie na 31.12.2016 r.	% wykonania (6:5)
1	2	3	4	5	6	7
zadania miasta						
852	Pomoc społeczna	554 500	1 000	555 500	680 627,82	122,53%
85203	O rodki wsparcia	15 000	1 000	16 000	13 052,65	81,58%
0830	Wpływy z usług z tego: - odpłatno za pobyt w rodowiskowym Domu Samopomocy	15 000	1 000	16 000	13 052,65	81,58%
85212	wiadczenia rodzinne, zaliczka alimentacyjna oraz składki na ubezpieczenia emerytalne i rentowe z ubezpieczenia społecznego	522 500	0	522 500	650 920,25	124,58%
0690	Wpływy z innych opłat z tego: - tytułu zwrotu kosztów upomnienia	0	0	0	0,00	0,00%
0920	Pozostałe odsetki z tego: - odsetki od dłużników alimentacyjnych	60 000	0	60 000	318 881,84	531,47%
0970	Wpływy z innych dochodów z tego: - zaliczka alimentacyjna	60 000	0	60 000	318 881,84	531,47%
0980	Wpływy z tytułu zwrotów wypłaconych świadczeń z funduszu alimentacyjnego z tego: - zaliczka alimentacyjna	54 000	0	54 000	43 664,10	80,86%
85228	Usługi specjalistyczne z tego: - odpłatno za specjalistyczne usługi opiekuńcze	54 000	0	54 000	43 664,10	80,86%
0830	Wpływy z usług z tego: - odpłatno za specjalistyczne usługi opiekuńcze	408 500	0	408 500	288 374,31	70,59%
		17 000	0	17 000	16 654,92	97,97%
		17 000	0	17 000	16 654,92	97,97%
	DOCHODY OGÓŁEM	554 500	1 000	555 500	680 627,82	122,53%

Tabela nr 6

**Dochody i wydatki zwi zane z realizacj zada zwi zanych z systemem pieczy zast pczej
rozliczenia mi dzy jednostkami samorz du terytorialnego realizowane przez Miejski o rodek Pomocy Rodzinie
na dzie 31 grudnia 2016 roku**

Dział Rozdział Paragraf	Tre	Plan na 01.01.2016 r.	Zmiany	Plan na 31.12.2016 r.	Wykonanie na 31.12.2016 r.	% wykonania (6:5)
1	2	3	4	5	d	7
zadania powiatu						
852	Pomoc społeczna	315 783	0	315 783	260 533,32	82,50%
85204	Rodziny zast pcze	315 783	0	315 783	260 533,32	82,50%
0830	Wpływy z usług	315 783	0	315 783	260 533,32	82,50%
	z tego:					
	* Powiat Wschowski	67 082	0	67 082	53 173,52	79,27%
	* Powiat aga ski	11 859	0	11 859	11 858,40	99,99%
	* Powiat Górowski	45 800	0	45 800	36 323,44	79,31%
	* Powiat Kro nie ski	42 604	0	42 604	27 669,60	64,95%
	* Powiat Ko cia ski	47 094	0	47 094	39 593,20	84,07%
	* Miasto Stołeczne Warszawa	29 724	0	29 724	24 556,08	82,61%
	* Powiat Wolszty ski	19 780	0	19 780	19 778,40	99,99%
	*Powiat redzki (roda l ska)	36 000	0	36 000	36 000,00	100,00%
	*Powiat Złotoryjski	15 840	0	15 840	11 580,68	73,11%
DOCHODY OGÓŁEM		315 783	0	315 783	260 533,32	82,50%
zadania powiatu						
852	Pomoc społeczna	315 783	0	315 783	262 099,93	83,00%
85204	Rodziny zast pcze	315 783	0	315 783	262 099,93	83,00%
3110	wiadczenia społeczne	256 083	0	256 083	233 722,97	91,27%
4170	Wynagrodzenia bezosobowe	59 700	0	59 700	28 376,96	47,53%
WYDATKI OGÓŁEM		315 783	0	315 783	262 099,93	83,00%

ANALIZA UDZIELONEJ POMOCY

Informacja o przebiegu wykonania planu finansowego
Miejskiego O rodka Pomocy Rodzinie w Lesznie za 2016 rok

**PRZEZ MIEJSKI O RODEK POMOCY RODZINIE W LESZNIE
ZA 2016 ROK (w nawiasach dane za 2015 r.)**

W 2016 roku Miejski O rodek Pomocy Rodzinie w Lesznie obj ł pomoc **11.540** (15.065) osób z **4.849** (5.769) rodzin. Poszczególne jednostki udzieliły pomocy nast puj cej liczbie osób:

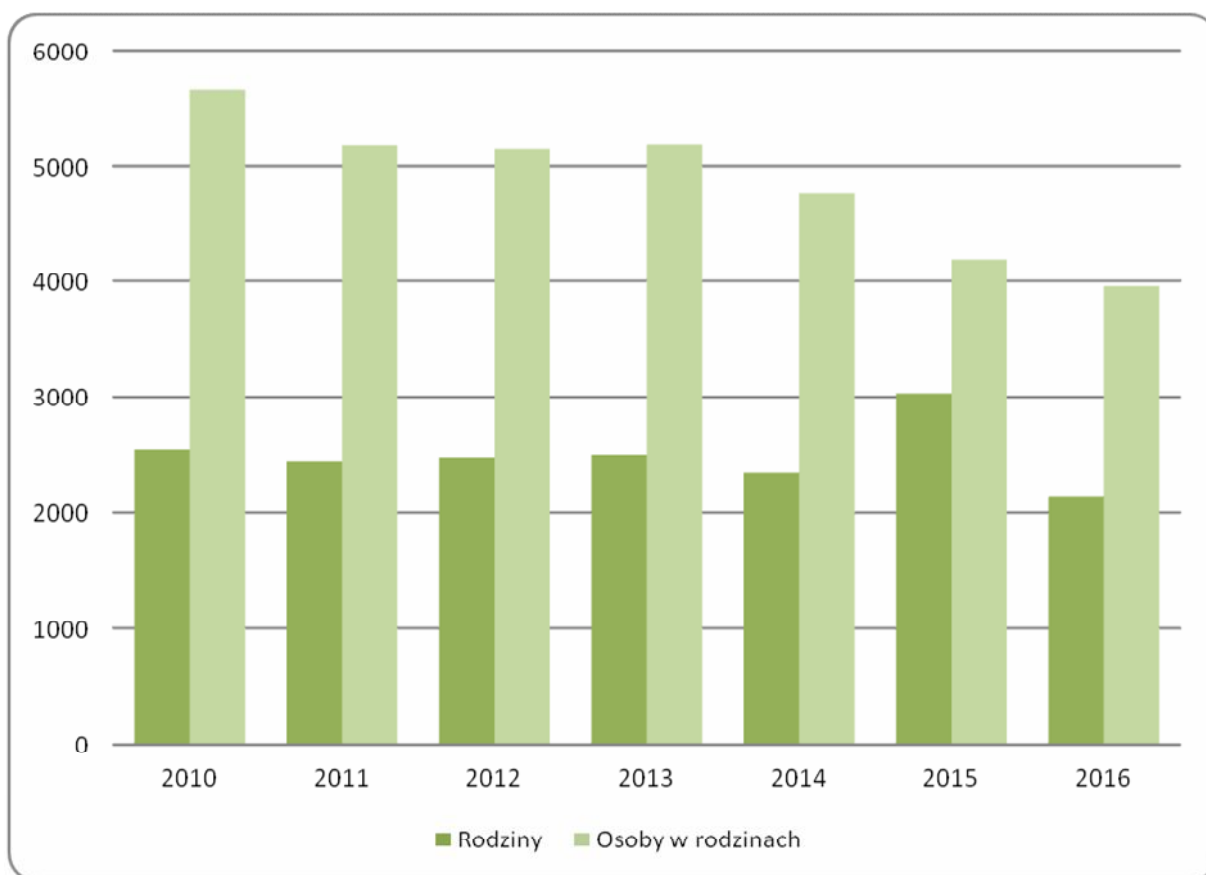
- Z ró nych form pomocy w formie wiadcze z pomocy społecznej skorzystało **2.067** (2.157) rodzin.
- wiadczenia rodzinne, wiadczenia wychowawcze i zaliczki alimentacyjne wypłacono 4.641 (3.788) rodzinom.
- **2** (2) rodziny tj. **6** (6) osób skorzystało z zamieszkania w mieszkaniu chronionym dla osób zagro onych bezdomno ci .
- **519** (574) osoby obj to pomoc Domu Seniora.
- **134** (136) osób obj to pomoc dla dzieci umieszczonych w rodzinach zast pczych i **45** (36) usamodzielnianych wychowanków.
- **48** (50) osób obj to pomoc rodowiskowego Domu Samopomocy.
- **128** (114) osoby skorzystało z pomocy Schroniska dla Bezdomnych.
- **208** (196) osób obj to pomoc w formie usług opieku czych.
- **833** (1.009) osób zło yło wnioski o dofinansowanie ze rodków PFRON.
- z dofinansowania do rehabilitacji społecznej skorzystało **424** (677) osób.
- **70** (68) osób otrzymało dofinansowanie do kosztów pobytu w Domu Pomocy Społecznej.

Na terenie Leszna w 2016 r. funkcjonowały trzy mieszkania chronione:

- dla wychowanków rodzin zast pczych oraz osób opuszczaj cych placówki opieku czo wychowawcze i rodziny zast pcze – do wrze nia funkcjonowało jedno mieszkanie dla 6 kobiet przy ul. Andrzejewskiego 5/1; od 1 pa dziernika 2015 r. utworzono mieszkanie dla 3 m czyzn przy ul. Brackiej 13/6, a od 1 listopada 2015r. utworzono mieszkanie dla 3 kobiet przy Pl. Metziga 9/5. Przebywały w nich **3 kobiety i 1 m czyzna**.
- dla osób/rodzin zagro onych bezdomno ci przy ul. Brackiej 6/7 dla 2 rodzin – pomoc obj to **2** (3) rodziny.

Wydatki zwi zane z utrzymaniem mieszka chronionych za 2016r. wyniosły **28.470,20 zł.**

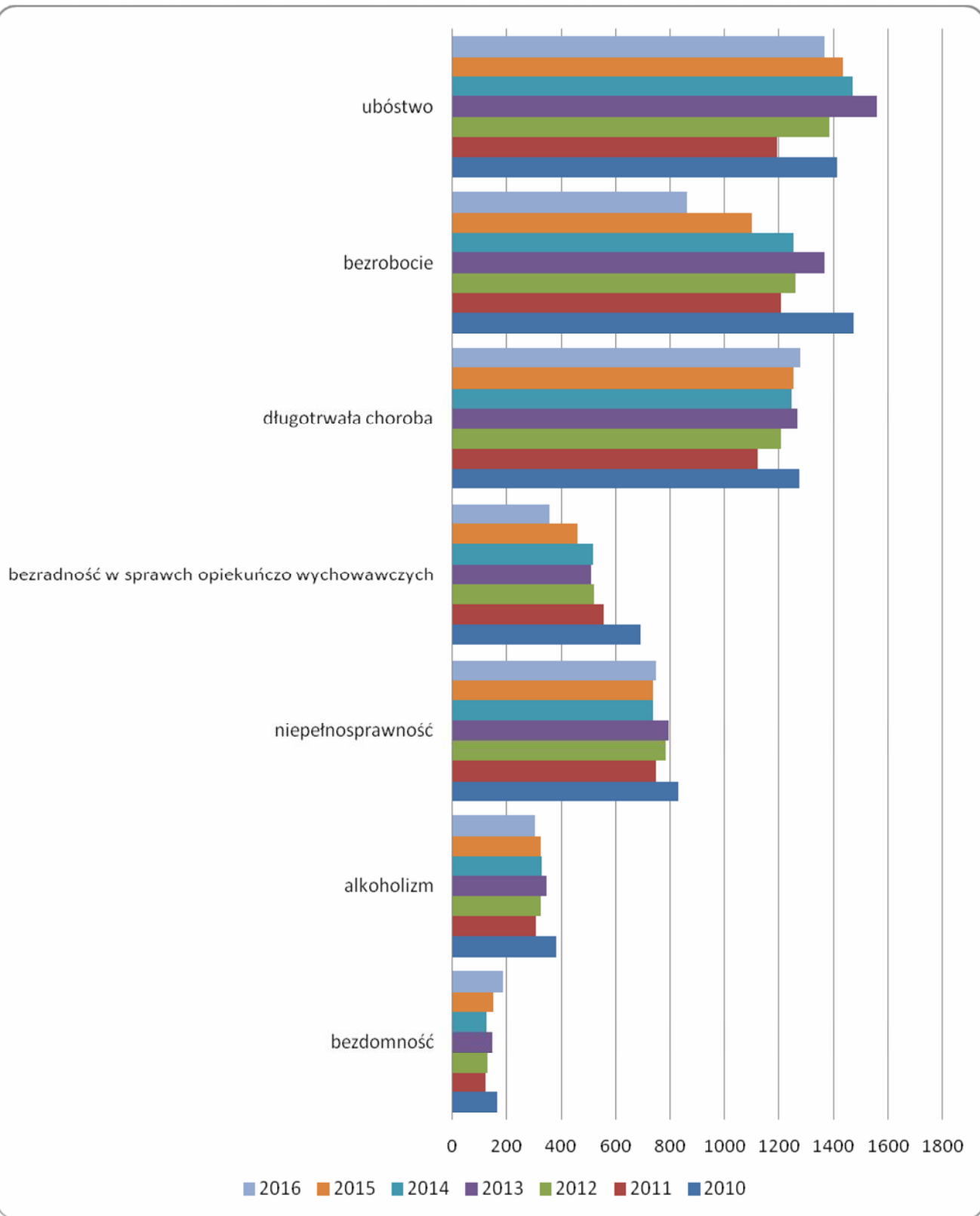
Liczba rodzin i osób korzystających z pomocy społecznej



Wśród powodów trudnej sytuacji życiowej rodzin korzystających z pomocy społecznej dominowały:

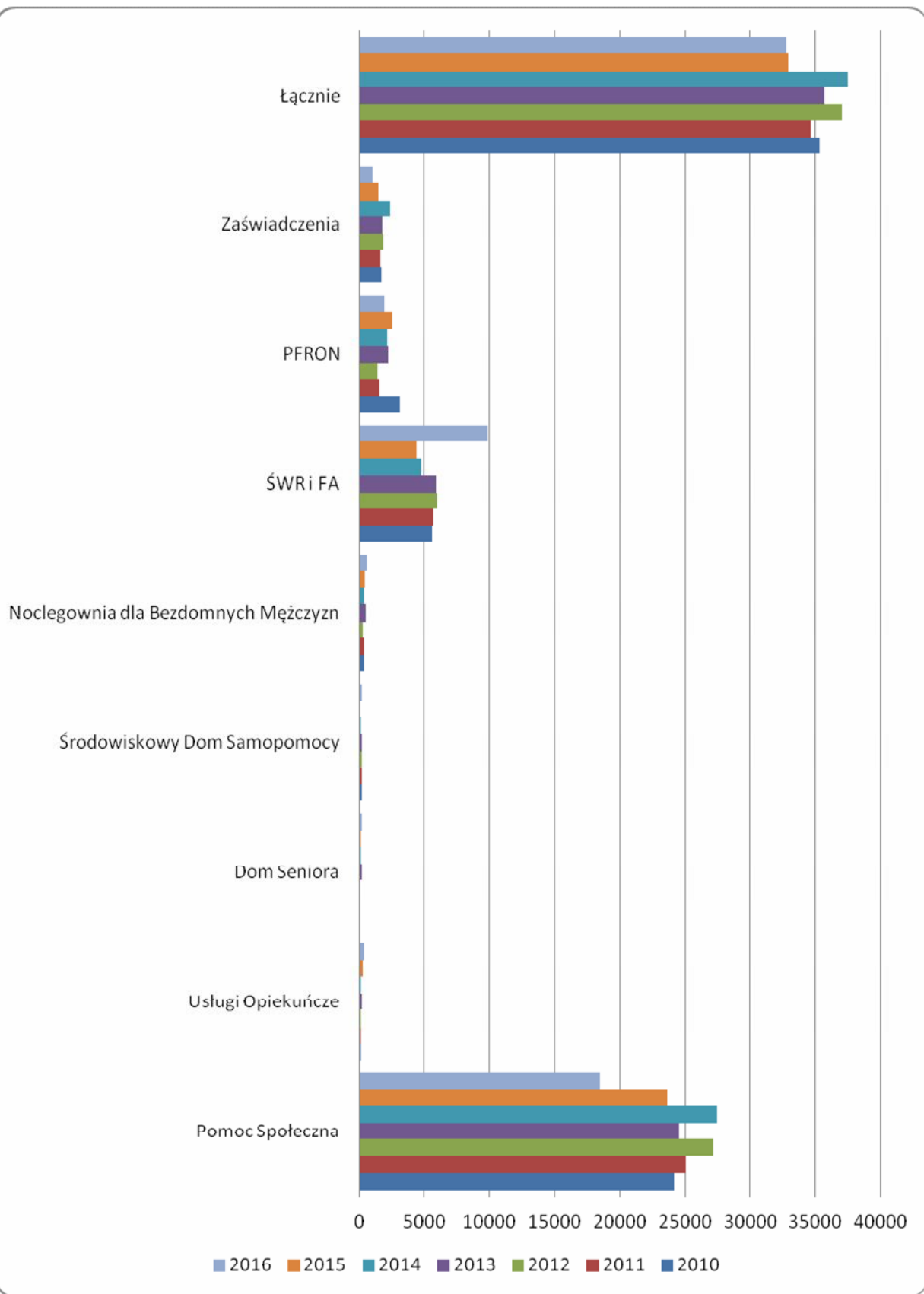
- ubóstwo 1.366 (1.435) rodzin
- bezrobocie 863 (1.101) rodziny
- niepełnosprawno 750 (738) rodzin
- długotrwała choroba 1.270 (1.252) rodzin
- bezradno w sprawach opiekuńczo-wychowawczych 355 (460) rodzin
- alkoholizm 304 (323) rodziny
- ochrona macierzyństwa 114 (110) rodzin
- trudno ci w przystosowaniu do życia po opuszczeniu zakładu karnego 65 (55) rodzin
- narkomania 32 (28) rodziny
- bezdomno 114 (126) rodzin

Przyczyny korzystania z pomocy społecznej



W 2016r. wydano 32.916 (32.735) decyzji w sprawie przyznania pomocy społecznej, w tym:

	2010	2011	2012	2013	2014	2015	2016
Pomoc Społeczna	24160	25067	27127	24572	27443	23625	18487
Usługi Opiekuńcze	116	108	118	232	149	249	367
Dom Seniora	59	65	96	218	132	132	243
rodowiskowy Dom Samopomocy	196	219	211	212	117	94	193
Noclegownia dla Bezdomnych Młodych	365	362	311	537	374	407	553
WR i FA	5600	5642	5953	5887	4779	4406	9867
PFRON	3094	1535	1414	2268	2170	2499	1960
Za wiadczenia	1727	1618	1831	1750	2357	1504	1065
Ł cznie	35 317	34 616	37 061	35 676	37 521	32 916	32 735



ZADANIA WŁASNE

Pomoc z zada własnych obj to **3.818** (4.192) osób z **2.067** (2.157) rodzin. Najwi ksz kwot tj. **759.337,31** (956.824,04) zł ze rodków własnych wydano na zasiłki celowe. Zasiłki te wypłacono **1.408** (1.560) rodzinom. Najwi ksz ilo rodzin wsparto zasiłkami na dofinansowanie domowych bud etów, nast pnie wydatki na ywno , opał i dofinansowanie do niada i obiadów w szkołach i przedszkolach, z którego skorzystało **545** (730) dzieci.

Ogółem na dofinansowanie do ywiania wydatkowano kwot **1.482.344,49** (1.626.397,47) zł ze rodków własnych gminy **444.786,23** (700.297,47) zł, z dotacji na ten cel ze rodków bud etu pa stwa **1.037.558,26** (926.100,00) zł.

Ogółem programem „Pomoc pa stwa w zakresie do ywiania” obj to **2.869** (3.336) osób, w tym:

429 (533)	dzieci 0-7 lat (przedszkola)
567 (669)	dzieci szkolnych
1.890 (2.134)	osób dorosłych

ZASIŁKI CELOWE

2.634 (3.115) osoby

WIADCZENIA RZECZOWE

441(862) osób

OBIADY

875 (1.080) osób

Przyznano na okres zimowy zasiłki na opał dla **265** (551) rodzin na warto **43.365,72** (132.040,00) zł.

Wydano bony do sklepu na podstawowe art. spo ywcze i chemiczne na kwot **9.642,56** (22.960,58) zł dla **146** (277) rodzin.

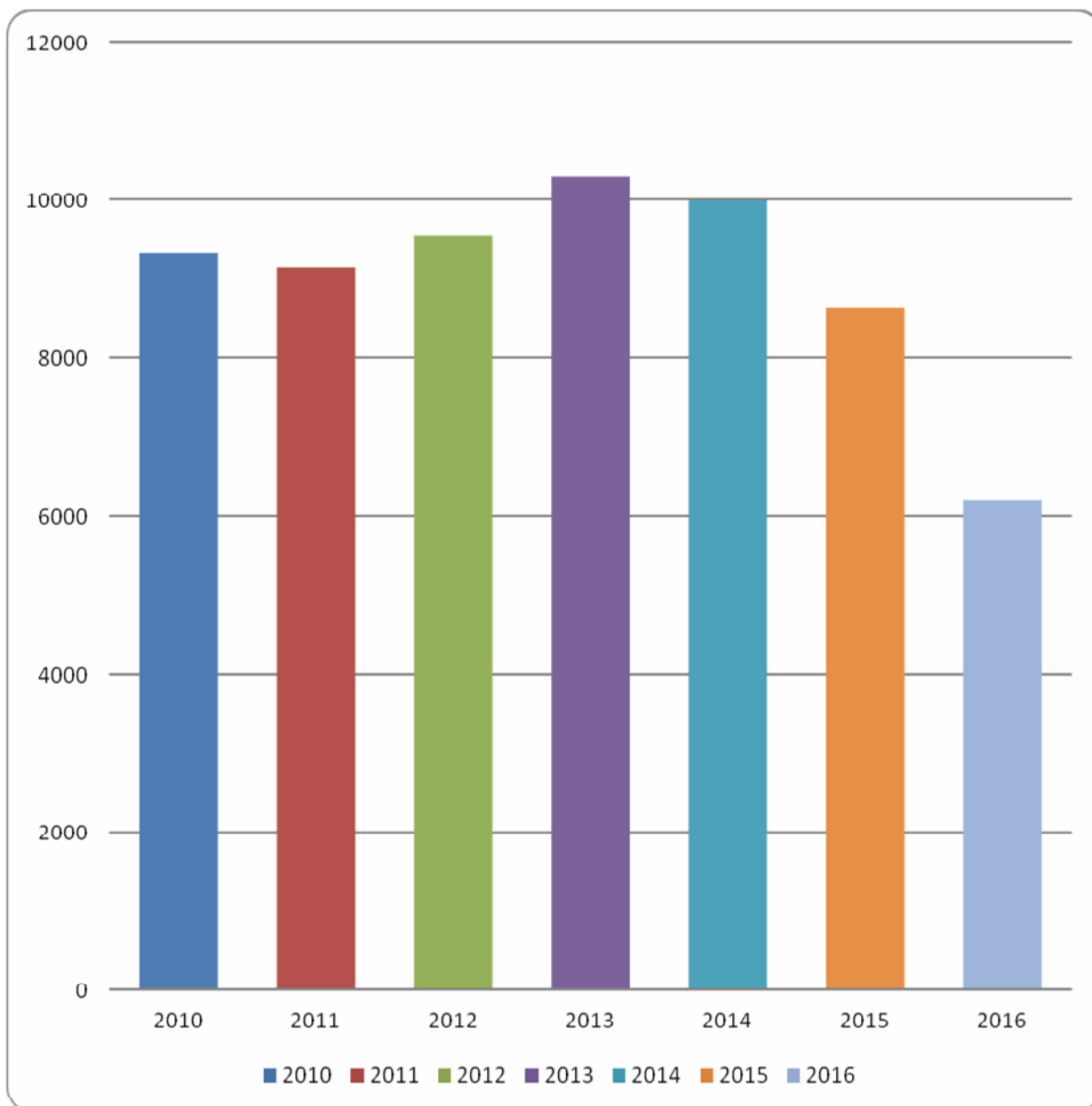
Pomoc w formie skierowania do apteki przyznano **69** (345) rodzinom na kwot **25.359,40** (36.060,40) zł

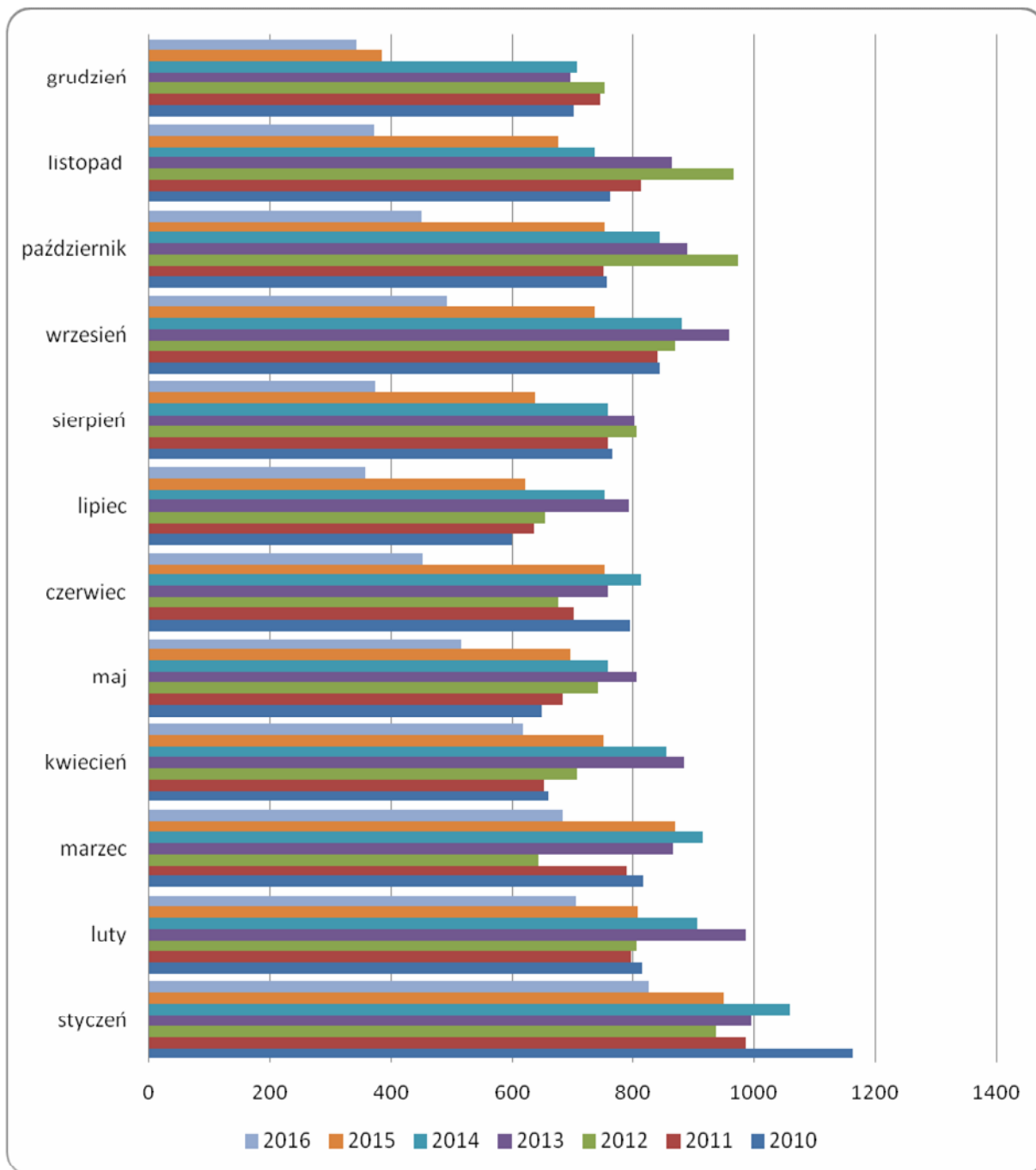
Dofinansowano pobyt w przedszkolach i łobku dla **179** (230) dzieci na kwot **83.259,34** (86.650,59) zł.

Dofinansowano pobyt w Domach Pomocy Społecznej dla **70** (68) osób wymagaj cych całodobowej opieki na kwot **1.503.159,59** (1.412.343,54) zł
Z tytułu dopłat rodzin zobowi zanych do dofinansowania kosztów pobytu w Domach Pomocy Społecznej uzyskano dochód w kwocie **65.532,95** (68.571,59) zł.

W 2016 r. wpłyn ło **6.191** (8.641) wniosków o obj ęcie pomocy społecznej. Wzrasta liczba osób ubiegających się o zasiłek stały oraz umieszczenie w Domu Pomocy Społecznej, szczególnie osób samotnych z zaburzeniami psychicznymi.

Liczba składanych wniosków o pomoc





Wyplata zasiłków okresowych stanowi obecnie zadanie własne gminy dotowane w wysokości określonej jako świadczenie obligatoryjne z dotacji w wysokości **1.597.400,35** (1.780.080,94) zł, a ze środków własnych **6.580,28** (2.839,02) zł – ogółem dla **922** (1.176) osób na kwotę **1.603.980,63** (1.782.919,96) zł.

Zasiłki stałe od sierpnia 2009r. s zadaniem własnym gminy dofinansowanym z budżetu państwa. Zasiłki stałe wypłacono dla **442** (442) osób z orzeczeniem niepełnosprawności w stopniu znacznym lub umiarkowanym. Z dotacji na ten cel wydatkowano **2.410.149,66** (2.040.000,00) zł, a ze środków własnych **4.313,41** (43.823,56) zł. Łącznie stanowiło to kwotę **2.414.463,07** (2.083.823,56) zł.

INFORMACJA O REALIZACJI ZADAŃ RZECZOWYCH ZESPOŁU DO SPRAW ASYSTENTURY RODZINY W 2016 ROKU

W 2016 roku pomoc Zespołu do spraw Asystentury Rodziny objęto **44 (52) rodziny**, w których wychowywane są **130 dzieci**.

Asystent rodziny prowadzi pracę z rodzinami w miejscu jej zamieszkania lub w miejscu wskazanym przez rodzinę.

Do zadań asystenta rodziny należą w szczególności:

- 1) opracowanie i realizacja planu pracy z rodzinami we współpracy z członkami rodziny i w konsultacji z pracownikiem socjalnym,
- 2) opracowanie, we współpracy z członkami rodziny i koordynatorem rodzinnej pieczy zastępczej, planu pracy z rodzinami, który jest skoordynowany z planem pomocy dziecku umieszczonemu w pieczy zastępczej;
- 3) udzielanie pomocy rodzinom w poprawie ich sytuacji życiowej, w tym w zdobywaniu umiejętności prawidłowego prowadzenia gospodarstwa domowego;
- 4) udzielanie pomocy rodzinom w rozwiązywaniu problemów socjalnych;
- 5) udzielanie pomocy rodzinom w rozwiązywaniu problemów psychologicznych;
- 6) udzielanie pomocy rodzinom w rozwiązywaniu problemów wychowawczych z dziećmi;
- 7) wspieranie aktywności społecznej rodzin;
- 8) motywowanie członków rodzin do podnoszenia kwalifikacji zawodowych;
- 9) udzielanie pomocy w poszukiwaniu, podejmowaniu i utrzymywaniu pracy zarobkowej;
- 10) motywowanie do udziału w zajęciach grupowych dla rodziców, mających na celu kształtowanie prawidłowych wzorców rodzicielskich i umiejętności psychospołecznych;
- 11) udzielanie wsparcia dzieciom, w szczególności poprzez udział w zajęciach psychoedukacyjnych;
- 12) podejmowanie działań interwencyjnych i zaradczych w sytuacji zagrożenia bezpieczeństwa dzieci i rodzin;
- 13) prowadzenie indywidualnych konsultacji wychowawczych dla rodziców i dzieci;
- 14) prowadzenie dokumentacji dotyczącej pracy z rodzinami;
- 15) dokonywanie okresowej oceny sytuacji rodziny, nie rzadziej niż co pół roku, i przekazywanie tej oceny podmiotowi,
- 16) monitorowanie funkcjonowania rodziny po zakończeniu pracy z rodzinami;
- 17) sporządzanie, na wniosek, raportów, opinii o rodzinie i jej członkach;
- 18) współpraca z jednostkami administracji rządowej i samorządowej, właściwymi organizacjami pozarządowymi oraz innymi podmiotami i osobami specjalizującymi się w działaniach na rzecz dziecka i rodziny;
- 19) współpraca z zespołem interdyscyplinarnym lub grupą roboczą, lub innymi podmiotami, których pomoc przy wykonywaniu zadań uznano za niezbędną.

**INFORMACJA O REALIZACJI ZADAŃ RZECZOWYCH,
POMOCY PIENIĘDZEJ DLA RODZIN ZASTĘPCZYCH, USAMODZIELNIANYCH
WYCHOWANKÓW RODZIN ZASTĘPCZYCH I PLACÓWEK OPIEKU CZO -
WYCHOWAWCZYCH ORAZ UTRZYMANIA DZIECI W PLACÓWKACH
OPIEKU CZO - WYCHOWAWCZYCH I RODZINACH ZASTĘPCZYCH
ZA 2016 ROK**

Rodziny zastępcze i usamodzielniani wychowankowie:

Od 1 stycznia 2016 r. do 31 grudnia 2016 r. na terenie miasta Leszna funkcjonowało **78 rodzin** zastępczych, w których przebywało **134 dzieci**, w tym:

- **48** rodzin spokrewnionych z dzieckiem, w których przebywało **55 dzieci**,
- **18** rodzin niezawodowych, w których przebywało **28 dzieci**,
- **12** zawodowych rodzin zastępczych, w których przebywało **51 dzieci**.

Z pomocy pieniędziej na kontynuowanie nauki korzystało **45 osób**.

Realizacja świadczeń pieniędziejnych i wynagrodzeń :

W okresie od 01 stycznia 2016 r. do 31 grudnia 2016 r. ogólna kwota pomocy pieniędziej dla rodzin zastępczych na pokrycie kosztów utrzymania dzieci oraz wypłat wynagrodzeń dla zawodowych rodzin zastępczych oraz pomocy pieniędziej na kontynuowanie nauki dla usamodzielnianych wychowanków wyniosła **2.195.788,63 zł**:

Zadania własne i zlecone:

a) dla rodzin zastępczych:

- pomoc pieniędziej na całkowite pokrycie kosztów utrzymania dzieci w rodzinach zastępczych **1.074.242,48 zł**
- jednorazowa pomoc na pokrycie wydatków związanych z potrzebami dziecka przyjmowanego do rodziny na kwotę **30.450,00 zł**
- pomoc na dofinansowanie wydatków na remont i opłaty mieszkaniowe **31.477,34 zł**
- wynagrodzenie dla zawodowych rodzin zastępczych **459.376,49 zł**, w tym składki na ubezpieczenie społeczne i fundusz pracy **71.823,75 zł**.

b) dla usamodzielnianych wychowanków:

pomoc pieniędziej na kontynuowanie nauki dla wychowanków opuszczających rodziny zastępcze: **138.151,08 zł**

pomoc pieniędziej na kontynuowanie nauki po placówkach opiekuńczo-wychowawczych: **33.981,50 zł**

pomoc pieniędziej na usamodzielnienie po placówkach opiekuńczo-wychowawczych i rodzinach zastępczych: **23.316,00 zł**

pomoc na zagospodarowanie w formie rzeczowej po placówkach opiekuńczo-wychowawczych i rodzinie zastępczej: **23.274,73 zł**.

Łącznie wydatki dotyczące zadania wyniosły **1.814.269,62 zł**.

Zadania powierzone (na podstawie zawartych porozumie z innymi powiatami):

W okresie od 01.01.2016 r. do dnia 31.12.2016 r. realizowano porozumienia zawarte z innymi powiatami w zakresie opieki nad dzieckiem w rodzinie zastępczej z tego :

a) w mieście Lesznie przebywa **21 dzieci** z innych powiatów. Wypłacono świadczenia na kwotę :

- pomoc pieniężna na częściowe pokrycie kosztów utrzymania dzieci w rodzinach zastępczych : **233.722,97 zł**, w tym:

- jednorazowa pomoc na pokrycie wydatków związanych z potrzebami dziecka przyjmowanego do rodziny na kwotę **0,00 zł**,

- wynagrodzenie na kwotę : **28.376,96 zł**.

Łącznie wydatki dotyczące zadania wyniosły **262.099,93 zł**. Ocienne starostwa zobowiązane są do refundacji poniesionych wydatków.

b) w rodzinach zastępczych na terenie innych powiatów przebywało **13 dzieci** pochodzących z naszego miasta. Kwota dotacji wyniosła : **119.419,08 zł**.

Wydatki z budżetu państwa na dodatki wychowawcze dla dzieci umieszczonych w rodzinach zastępczych dla 134 dzieci stanowiły **478.261,33 zł**.

Ilość wydanych decyzji w okresie w 2016r.:

1. decyzje dotyczące przyznania świadczeń – **439 szt.**
2. decyzje dotyczące ustalenia lub zwolnienia rodziców z odpłatności – **210 szt.**
3. decyzje dla osób usamodzielnianych i kontynuujących naukę – **63 szt.**
4. decyzje dotyczące umieszczenia w Domu Dziecka – **4 szt.**

Zespół ds. Pieczy Zastępczej współpracuje z Urzędem Miasta Leszna i jego wydziałami, z Organizatorem Pieczy Zastępczej w Lesznie, z Powiatowym Centrum Pomocy Rodzinie w powiatach ościennych, z Sędzią Rodzinnym w Lesznie, szkołami, pedagogami szkolnymi, psychologami, Policją, Komisją ds. Rozwiązywania Problemów Alkoholowych, Aresztem Miejskim oraz Poradniami Rodzinnymi i Powiatowym Urzędem Pracy w Lesznie. Współpracuje również z asystentami rodziny, którzy zajmują się rodzicami biologicznymi dzieci umieszczanych w rodzinach zastępczych i placówkach opieki cząstkowej wychowawczych. Jednocześnie kieruje dziećmi oraz spisuje porozumienia z rodzicami na terenie całej Polski. Prowadzi mieszkanie chronione przy ul. por. Wacława Andrzejewskiego 5/1 dla dziewcząt opuszczających placówki opieki cząstkowej wychowawczej i rodziny zastępczej. Spisuje z wychowankami program usamodzielnienia, zajmuje się, zagospodarowaniem, usamodzielnianiem oraz pomocą pieniężną na kontynuację nauki wychowanków opuszczających placówki opieki cząstkowej wychowawczej i rodziny zastępczej. Nadzoruje działalność oraz współpracuje z zawodowymi rodzinami zastępczymi.

**INFORMACJA O REALIZACJI ZADAŃ RZECZOWYCH
ZESPOŁU INTERDYSCYPLINARNEGO
DO SPRAW PRZECIWDZIAŁANIA PRZEMOCY W RODZINIE
W 2016 ROKU**

Zarządzeniem Prezydenta Miasta Leszna Nr 346/2011 z dnia 21 października 2011 r. na podstawie Uchwały Nr XLVII/598/2010 Rady Miejskiej Leszna z dnia 04 listopada 2010 r. został powołany Zespół Interdyscyplinarny w Lesznie do spraw przeciwdziałania przemocy w rodzinie w celu realizacji Programu Przeciwdziałania Przemocy w Rodzinie oraz Ochrony Ofiar Przemocy w Rodzinie na terenie Miasta Leszna 2014-2016 i szczegółowych warunków jej funkcjonowania.

Zespół interdyscyplinarny stanowi element gminnego systemu przeciwdziałania przemocy w rodzinie i jest metodą pracy w tym obszarze, opartą na systemowej współpracy lokalnych instytucji, podmiotów i służb oraz na wielopłaszczyznowym podejściu do problemu przemocy.

Zespół Interdyscyplinarny to grupa specjalistów z różnych instytucji, których swoją wiedzę, umiejętności oraz możliwości wykorzystują z instytucji, którą reprezentują, podejmując współpracę i skoordynowane działania mające na celu niesienie pomocy osobom krzywdzonym oraz przeciwdziałanie zjawisku przemocy na terenie miasta Leszna.

W skład Zespołu wchodzi przedstawiciele:

- Miejskiego Ośrodka Pomocy Rodzinie,
- Komendy Miejskiej Policji,
- Służby Rejonowej,
- Wojewódzkiego Szpitala Zespólnego,
- Poradni Psychologiczno-Pedagogicznej,
- Straży Miejskiej,
- Ośrodka Interwencyjno-Readaptacyjnego,
- Biura ds. Uzależnień,
- Wydziału Edukacji.

Członkowie Zespołu Interdyscyplinarnego działają na podstawie ww. Uchwały, Zarządzenia Prezydenta Miasta Leszna, porozumień zawartych między Prezydentem Miasta Leszna a podmiotami, o których mowa w art. 9a ust.3 ustawy o przeciwdziałaniu przemocy w rodzinie, których przedstawiciele wchodzi w skład Zespołu oraz Regulaminu Zespołu Interdyscyplinarnego do spraw przeciwdziałania przemocy w rodzinie w Lesznie. Natomiast Zarządzeniem nr 522/2016 Prezydenta Miasta Leszna z dnia 14 stycznia 2016 r. z ustalonego już składu Zespołu Interdyscyplinarnego została odwołana Pani Ewa Misiak-Szewczak, natomiast zgodnie z Porozumieniem zawartym w dniu 12 lutego 2016 r. między Prezydentem Miasta Leszna Łukaszem Borowiakiem a Dyrektorem Wojewódzkiego Szpitala Zespólnego w Lesznie Tomaszem Karmińskim do prac w Zespole Interdyscyplinarnym została delegowana ze Szpitala pielęgniarka Oddziału Pediatricznego Anna Wojciechowska. Zgodnie z Porozumieniem zawartym w dniu 12 lutego 2016 r. między Prezydentem Miasta Leszna Łukaszem Borowiakiem a Komendantem Straży Miejskiej Mirosławem Frtaczakiem w Lesznie do prac w

Zespole Interdyscyplinarnym został delegowany ze Straży Miejskiej inspektor Rafał P dziwiatr a na podstawie Porozumienia zawartego w dniu 12 lutego 2016r pomi dzy Prezydentem Miasta Leszna Łukaszem Borowiakiem a Przewodniczc terenowego Komitetu Ochrony Praw Dziecka w Lesznie Dominik Lizurej do prac w Zespole Interdyscyplinarnym została delegowana z Orodka Interwencyjno-Readaptacyjnego skarbnik Wiesława Anglart.

Podstaw prawn funkcjonowania Zespołu Interdyscyplinarnego w Lesznie jest:

- ustawa z dnia 29 lipca 2005 r. o przeciwdziałaniu przemocy w rodzinie(t. j. Dz. U. z 2015r., poz.1390)
- ustawa z dnia 12 marca 2004 r. o pomocy społecznej (t. j. Dz. U. z 2016, poz. 930 z pó n. zm.)
- ustawa z dnia 26 pa dziernika 1982 r. o wychowaniu w trze wo ci iprzeciwdziałaniu alkoholizmowi (tj. Dz. U. z 2016 r., poz. 487 z pó . zm.)
- uchwała nr XLVII/598/2010 Rady Miejskiej Leszna z dnia 04 listopada 2010 r. w sprawie trybu i sposobu powoływania i odwoływania członków Zespołu Interdyscyplinarnego w Lesznie oraz szczegółowych warunków jego funkcjonowania
- Rozporz dzenie Rady Ministrów z dnia 13 wrze nia 2011 r. w sprawie procedury „Niebieskie Karty” oraz wzorów formularzy „ Niebieska Karta” (Dz. U. z 2011r. Nr 209 poz.1245).

Celem funkcjonowania Zespołu jest udzielanie pomocy osobom i rodzinom dotkni tych przemoc , monitorowanie sytuacji osób i rodzin dotkni tych problemem przemocy w rodzinie, obserwacja sytuacji dzieci i młodzie y w rodowisku szkolnym, nadzorowanie sytuacji domowej osób i rodzin dotkni tych problemem przemocy w rodzinie, praca interdyscyplinarna z rodzin w przewyci eniu sytuacji kryzysowej zwi zanej problemem przemocy w rodzinie, efektywne podejmowanie działań interwencyjnych i pomocowych w momencie sytuacji kryzysowej zwi zanej z przemoc w rodzinie, współdziałanie z innymi podmiotami przy rozwi zywaniu problemui przeciwdziałaniu przemocy w rodzinie, inicjowanie bada , diagnoz, ekspertyz dotycz cych problemu.

W analizowanym okresie sprawozdawczym za 2016 r. odbyły si 4 posiedzenia Zespołu Interdyscyplinarnego. Spotkania miały miejsce w siedzibie Miejskiego O rodka Pomocy Rodzinie w Lesznie przy ul. Janusza Korczaka 5.

Zespół Interdyscyplinarny podejmuje działania profilaktyczno – edukacyjne oraz szkoleniowe skierowane bezpo rednio do specjalistów udzielaj cych pomocy i wsparcia jak równie do mieszka ców.

W ramach prac Zespołu oraz Grup Roboczych nast puje wymiana informacji i współpraca pomi dzy poszczególnymi instytucjami w rozwi zywaniu problemów dotycz cych przemocy w rodzinie.

W ramach Tygodnia Pomocy Osobom Pokrzywdzonym Przest pstwem w dniach 22-27 lutego 2016r. w siedzibie TKOPD w Lesznie był pełniony dy ur przez specjalist Zespołu Prewencji Kryminalnej Nieletnich i Patologii KMP w Lesznie oraz psychologa z OIK w Lesznie. W ramach pełnionego dy uru była mo liwo skorzystania z indywidualnych konsultacji i uczestniczenia w spotkaniach ze specjalistami.

W dniach 16-18 marca 2016r. Ministerstwo Rodziny, Pracy i Polityki Społecznej zorganizowało w Hotelu GROMADA ul. Babimojska 7 w Poznaniu szkolenie na temat „Przeciwdziałanie przemocy w rodzinie i przemocy ze względu na płeć” dla zespołów interdyscyplinarnych. W szkoleniu z MOPR Leszno wzięło udział 7 pracowników socjalnych. Celem szkolenia było podniesienie kompetencji służących do wykonywania zadań z zakresu przeciwdziałania przemocy w rodzinie aby w przyszłości przyczynić się do lepszego świadczenia usług w tym zakresie oraz stworzenie systemu reagowania na przemoc w rodzinie oraz ze względu na płeć.

W ramach działu Zespołu Interdyscyplinarnego, MOPR w Lesznie zorganizował w dniach 24-25 października 2016r. pięciogodzinne szkolenie z Panem Grzegorzem Wroną, który jest autorem komentarza „Rozporządzenie Rady Ministrów w sprawie procedury Nadania Niebieskiej Karty”. Pan Grzegorz Wrona jest prawnikiem specjalizującym się w prawie przeciwdziałania przemocy w rodzinie. Prowadzi zajęcia z prawa rodzinnego oraz prawa o wiatowego w Wyższej Szkole Pedagogicznej Związku Nauczycielstwa Polskiego w Warszawie. W szkoleniu z tematyki procedury wdrażania „Niebieskiej Karty” wzięło udział łącznie 43 osoby. Celem spotkania było pogłębienie i ujednoczenie wiedzy z zakresu procedury wdrażania „Niebieskiej Karty”.

W dniu 24 października 2016r. roku szkolono przedstawicieli łobków, policji z ogniw patrolowo-interwencyjnych, pracowników socjalnych oraz pracowników Poradni Psychologiczno-Pedagogicznej. W szkoleniu udział wzięły 24 osoby. Natomiast w dniu 25 października 2016r. obecni na szkoleniu byli policjanci z ogniw patrolowo-interwencyjnych, pracownicy przedszkoli oraz pracownicy socjalni MOPR Leszno. W szkoleniu wzięło udział 19 osób.

W dniu 29 listopada 2016r w Sali Okręgowym w Poznaniu przy ul. Stanisława Hejnowskiego 2, odbyła się III Konferencja Wojewódzka na temat „Interwencja skuteczna wobec przemocy”. Konferencję zorganizowano w ramach Wielkopolskiego Programu Przeciwdziałania Przemocy w Rodzinie na lata 2011-2020. Konferencja poświęcona była zjawiskom społecznym, relacjom interpersonalnym i zachowaniom podobnym do tych, z jakimi spotykamy się w przemocy domowej. W konferencji z MOPR Leszno wzięły udział 2 osoby, Kierownik Działu Pracy Rodziskowej Karolina Weber-Leciejevska i specjalista pracy socjalnej Karolina Szulc.

INFORMACJA O REALIZACJI PRAC SPOŁECZNIE UYTECZNYCH W ROKU 2016

Miasto organizuje prace społecznie uyteczne dla osób uprawnionych tj. osób bezrobotnych bez prawa do zasiłku korzystających z pomocy społecznej oraz osób uczestniczących w kontrakcie socjalnym, indywidualnym programie usamodzielnienia, lokalnym programie pomocy społecznej lub indywidualnym programie zatrudnienia socjalnego. W okresie od 02 maja do 12 grudnia 2016 r. osoby podjęły uczestnictwo w tych formach w wyniku skierowania Powiatowego Urzędu Pracy na podstawie art. 50 ust. 2 ustawy z dnia 20 kwietnia 2004 r. o promocji zatrudnienia i instytucjach rynku pracy, zgodnie z poniższym zestawieniem:

Ogółem liczba osób uprawnionych, które zostaną skierowane do wykonywania prac społecznie uytecznych	9
Ogółem liczba godzin wykonywania prac społecznie uytecznych	914
Liczba godzin w miesiącu do przepracowania przez 1 osobę uprawnioną	40
Rodzaj i miejsce wykonywania prac społecznie uytecznych: a) Prace porządkowe na terenach Miejskiego Biura Wystaw Artystycznych. b) Naprawa ogrodzenia i prace porządkowe na terenie Miejskiego Orodka Pomocy Rodzinie w Lesznie c) Prace porządkowe na terenie rodowiskowego Domu Samopomocy	
Podmioty, w których organizowane są prace społecznie uyteczne: a) Miejski Biuro Wystaw Artystycznych, 64-100 Leszno ul. Lipowa 20a b) Miejski Orodek Pomocy Rodzinie, 64-100 Leszno, ul. Janusza Korczaka 5, 5207046 c) Miejski Orodek Pomocy Rodzinie w Lesznie – rodowiskowy Dom Samopomocy, 64-100 Leszno, ul. Niepodległości 27, <i>kontakt</i>),	
Wysokości świadczenia pieniężnego przysługującego z tytułu wykonywania prac społecznie uytecznych (nie niższa niż 8,10 zł za godzinę): a) rodzaj pracy: prace porządkowe na terenie Miejskiego Biura Wystaw Artystycznych, wysokość 324,00 zł, b) rodzaj pracy, prace porządkowe wysokość 324,00 zł c) rodzaj pracy prace porządkowe, wysokość 324,00 zł	
Łączna kwota świadczeń pieniężnych w okresie objętym porozumieniem wypłacona osobom bezrobotnym 7.403,40 zł	
Wysokość refundacji z Funduszu Pracy w okresie objętym porozumieniem (zgodnie z zapisem § 3 lit. „c” niniejszego porozumienia 4.442,04 zł	

INFORMACJA DOTYCZ CA REALIZACJI USŁUG OPIEKU CZYCH ZA 2016 ROK

1) W 2016 roku z pomocy w formie usług opiekuńczych własnych i opiekuńczych skorzystało 208 **podopiecznych**, w tym :

- z usług opiekuńczych własnych 151 **podopiecznych**
- z usług specjalistycznych 57 **podopiecznych**

	2016 Rok	
	usługi własne	usługi specjal.
kobiet	104	42
mężczyzn	44	15
Razem	151	57

W 2016 roku z pomocy w formie usług opiekuńczych własnych i specjalistycznych średnio miesięcznie korzystało 172 **podopiecznych**.

2) Liczba **podopiecznych**.

	2016 rok	
	usługi własne	usługi specjalistyczne
Podopieczni całkowicie samotni	32	7
Podopieczni mieszkający samotnie:		
-rodzina poza Lesznie	29	11
-rodzina w Lesznie	53	22
Podopieczni mieszkający z rodzin	37	17
Razem	151	57

3) W 2016 roku 123 **podopiecznych** zwolniono częściowo lub całkowicie z odpłatności za usługi opiekuńcze, w tym :

- usługi własne - 103 **podopiecznych**
- usługi specjalistyczne - 20 **podopiecznych**

4) Liczba podopiecznych w poszczególnych przedziałach wiekowych.

Przedział wiekowy	2016 rok	
	usługi własne	usługi specjalistyczne
10-20 lat	-	-
21-30 lat	-	-
31-40 lat	-	-
41-50 lat	5	3
51-60 lat	13	11
61-70 lat	27	14
71-80 lat	42	18
81-90 lat	51	11
91-100 lat	13	-
Razem	151	57
<u>Przeciętny wiek podopiecznego</u>	81	78

5) Liczba podopiecznych w/g najczęściej występujących schorzeń.

Wśród chorób dominują schorzenia narządu ruchu (43 osoby), choroby neurologiczne (45 osób), oraz inne choroby wieku starczego (63 osoby). Usługi specjalistyczne świadczone były u 57 osób, u których występują zaburzenia psychiczne i upośledzenie umysłowe.

6) Odpłatności za usługi opiekuńcze własne i specjalistyczne w 2016 roku wyniosła 147 538,94 zł.

7) Odpłatności za usługi opiekuńcze własne i specjalistyczne za 2016 rok

% odpłatności	Liczba podopiecz. usługi własne	% odpłatności	Liczba podopiecz. usługi specjalist.
bezpłatnie	30	bezpłatnie	18
5 %	4	1,5 %	2
10 %	10	3 %	6
15 %	18	3,5 %	-
20 %	17	5 %	6

% odpłatno ci	Liczba podopiecz. usługi własne	% odpłatno ci	Liczba podopiecz. usługi specjalist.
25 %	15	7 %	4
30 %	18	11 %	5
40 %	21	15 %	6
50 %	6	20 % - 40%	8
60 %	5	45%	1
70 %	2	55% - 100%	1
80 %	1		
90 %	-		
100 %	4		
Razem	151	Razem	57

INFORMACJA DOTYCZ CA REALIZACJI USŁUG OPIEKU CZYCH ZA 2016 ROKU.

Usługi własne

W 2016 roku z pomocy w formie usług opiekuńczych własnych skorzystało 151 podopiecznych. Z tej formy pomocy korzystało zdecydowanie więcej kobiet, bo a 107, a mężczyzn 44.

Średnio miesięcznie z pomocy w formie usług opiekuńczych w 2016 roku korzystało 124 podopiecznych.

Śród 151 podopiecznych - 114 osób, to podopieczni samotni, b d zamieszkujący samotnie, a 37 osób mieszka z rodzin .

Wśród chorób dominują schorzenia układu kostnego, zwyrodnienia, gościec przewlekłe postępujący, porażenia połowicze w wyniku wylewu krwi do mózgu oraz inne choroby wieku starczego.

Największą liczbę podopiecznych, bo a 93 stanowi osoby w przedziale wiekowym od 71 – 90 lat, a 13 podopiecznych, to osoby w wieku ponad 91 lat. Przeciętny wiek korzystających z tej formy pomocy to 81 lat.

Podopieczni uiszczają odpłatno za świadczone usługi w wysokości uzależnionej od dochodu, renty lub emerytury (netto). Najwięcej osób korzystających z pomocy, bo a 78, pokrywa koszty usług w wysokości 10% - 30%,

Ze względu na trudną sytuację zdrowotną i socjalno-bytową 103 podopiecznych zwolniono częściowo lub całkowicie z odpłatności za usługi.

Wpływy z odpłatności za usługi opiekuńcze wyniosły 147 538,94 złotych (łącznie z usługami specjalistycznymi).

Usługi Specjalistyczne

W 2016 roku z pomocy w formie usług opiekuńczych specjalistycznych skorzystało 57 podopiecznych, w tym 42 kobiet i 15 mężczyzn.

Średnio miesięcznie z pomocy usługowej korzystało 48 osób.

Z ogólnej liczby podopiecznych tj. 57 osób, 40 to podopieczni samotni, bądź zamieszkujący samotnie, a 17 podopiecznych zamieszkuje z rodzinami.

Ze względu na trudną sytuację zdrowotną i socjalno-bytową 20 podopiecznych zwolniono częściowo lub całkowicie z odpłatności.

Usługi opiekuńcze specjalistyczne świadczone są u osób chorych na schizofrenię, cierpiących z powodu depresji, z upośledzeniem umysłowym itp. Przeciętny wiek korzystających z tej formy pomocy to 78 lat.

Podopieczni uiszczają odpłatność za świadczone usługi na podstawie rozporządzenia Ministra Polityki Społecznej. Uzależniona jest od dochodu, renty lub emerytury (netto).

Usługi opiekuńcze współpracujemy ze służbą zdrowia – lekarzami rodzinnymi i pielęgniarkami rodzinnymi w Lesznie, z Wojewódzkim Szpitalem Zespolonym w Lesznie, z Oddziałem Opiekuńczo-Leczniczym we Wschowie, w Rawiczu, w Dębicy i w Kościanie, a także z Wojewódzkim Szpitalem Neuropsychiatrycznym

w Kościanie oraz Niepublicznym Zakładem Opieki Zdrowotnej - Specjalistycznym Poradni Neuropsychiatrycznej i Uzależnień "EGO" w Lesznie. Ponadto współpracujemy z Komendą Miejską Policji a także ze Strażą Miejską.

wiadczenia społeczne- przyznane i wypłacone

rozd.	Rodzaj wiadczenia	Wykonanie 2015	Plan na 2016	wykonanie z FN na 31.12.2016	Wskałnik wykonania z FN	Wskałnik dynamiki 2016/2015
ZADANIA ZLECONE:						
85213	Składki zdrowotne	104 215,37	144 000,00	118 756,53	0,82	1,14
ZADANIA WŁASNE:						
85214	OGÓŁEM	1 113 914,75	1 310 592,00	916 750,57	0,70	0,82
	Do ywianie	67 601,10	130 000,00	67 573,64	0,52	1,00
	Dopłaty do przedszkoli	86 650,59	140 000,00	83 259,34	0,59	0,96
	Zasiłek celowy i cel. spec.	956 824,04	1 000 592,00	759 337,31	0,76	0,79
	Zasiłki okresowe	2 839,02	40 000,00	6 580,28	0,16	2,32
	DPS Leszno	185 251,59	206 950,00	206 948,34	1,00	1,12
	DPS Pozostałe	1 227 091,95	1 298 100,00	1 296 211,25	1,00	1,06
	DPS Razem	1 412 343,54	1 505 050,00	1 503 159,59	1,00	1,06
ZADANIA WŁASNE - dofinansowanie z bud etu pa stwa						
85295	Do ywianie dotacja	926 100,00	1 139 250,00	1 034 558,26	0,91	1,12
	Do ywianie rodki własne	700 297,70	620 000,00	444 786,23	0,72	0,64
	doposa enie punktu przygotowania i wydawania posiłków i zakup paliwa (dowóz posiłków) bud et	-	3 000,00	3 000,00	1,00	-
	Do ywianie program ł cznie	1 626 397,70	1 762 250,00	1 482 344,49	0,84	0,91
85214	zasiłki okresowe	1 780 080,94	1 800 592,00	1 597 400,35	0,89	0,90
85216	zasiłki stałe	2 040 000,00	2 430 000,00	2 410 149,66	0,99	1,18
	zasiłki stałe własne	43 823,56	342 990,00	4 313,41	0,01	0,10
	Zasiłki stałe razem	2 083 823,56	2 772 990,00	2 414 463,07	0,87	1,16
85213	składki zdrowotne	177 386,00	230 482,00	230 482,00	1,00	1,30
	skł zdrowotne własne	10 679,39	40 176,00	453,24	0,01	0,04
	składki zdrowotne ł cznie	188 065,39	270 658,00	230 935,24	0,85	1,23

**WIADCZENIA SPOŁECZNE - ilo osób/rodzin
2016r.**

Rodzaj wiadczenia	2015 r. Liczba osób/rodzin	2016 r. Liczba osób/rodzin	Wsk. Dynamiki 2016/2015
ZADANIA WŁASNE:			
Zasiłek stały	442	442	1,00
Składki zdrowotne	376	512	1,36
Opał	551	265	0,48
Do ywianie	3336	2869	0,86
Dopłaty do przedszkolii łobka	230	179	0,78
Zasiłek celowy i celowy specjalny	1586	1448	0,91
zasiłki okresowe	1179	922	0,78

**INFORMACJA O REALIZACJI ZADA RZECZOWYCH
Z ZAKRESU WIADCZE RODZINNYCH ZA ROK 2016**

W ramach wiadcze społecznych Miejski O rodek Pomocy Rodzinie w Lesznie realizuje wypłat wiadcze rodzinnych i opieku czych na mocy ustawy z dnia 28 listopada 2003r. o wiadczeniach rodzinnych (Dz. U. z 2016r. Nr 1518, poz. 992 ze zm.).

wiadczeniem rodzinnym jest zasiłek rodzinny oraz dodatki z tytułu: urodzenia dziecka, opieki nad dzieckiem w okresie korzystania z urlopu wychowawczego, samotnego wychowywania dziecka, wychowywania dziecka w rodzinie wielodzietnej, kształcenia i rehabilitacji dziecka niepełnosprawnego, rozpocz cia roku szkolnego, podj cia przez dziecko nauki w szkole poza miejscem zamieszkania a tak e jednorazowa zapomoga z tytułu urodzenia si dziecka.

Zasiłek rodzinny wraz z ustawowymi dodatkami przysługuje je eli miesi czny dochód na osob w rodzinie, nie przekracza 674zł lub 764zł gdy w rodzinie wychowywane jest dziecko niepełnosprawne. wiadczenia te s przyznawane na okres zasiłkowy.

Jedynie zasiłek pielęgnacyjny oraz świadczenie pielęgnacyjne jest przyznawane bez względu na dochód rodziny i na okres ważności orzeczenia o niepełnosprawności.

W roku 2016 w sprawie świadczeń rodzinnych wydano 3 187 decyzji na podstawie których wypłacono 77 702 świadczenia rodzinne dla 3 353 rodzin na łączną kwotę 14 491 979 zł w tym wypłacono :

- **33 820 zasiłki rodzinne** na kwotę 3 745 791 zł z czego świadczeniobiorcy zwrócili na podstawie decyzji o nienależnie pobranych świadczeniach kwotę 29 330 zł

- **191 dodatków z tytułu urodzenia dziecka** na kwotę 190 005 zł,

- **574 jednorazowe zapomogi z tytułu urodzenia dziecka** (becikowe) na kwotę 574 000 zł,

- **1 087 dodatków z tytułu opieki nad dzieckiem w okresie korzystania z urlopu wychowawczego** na kwotę 460 752 zł, z czego świadczeniobiorcy zwrócili na podstawie decyzji o nienależnie pobranych świadczeniach kwotę 2 084 zł

- **1 919 dodatków z tytułu samotnego wychowywania dziecka** na kwotę 366 731 zł, z czego świadczeniobiorcy zwrócili na podstawie decyzji o nienależnie pobranych świadczeniach kwotę 8 472 zł

- **376 dodatków z tytułu kształcenia i rehabilitacji dziecka niepełnosprawnego do 5 roku życia** na kwotę 30 311 zł, z czego świadczeniobiorcy zwrócili na podstawie decyzji o nienależnie pobranych świadczeniach kwotę 160 zł

- **1 998 dodatków z tytułu kształcenia i rehabilitacji dziecka niepełnosprawnego powyżej 5 roku życia** na kwotę 201 881 zł z czego świadczeniobiorcy zwrócili na podstawie decyzji o nienależnie pobranych świadczeniach kwotę 780 zł

- **143 dodatki na pokrycie wydatków związanych z zamieszkaniami w miejscowości w której znajduje się szkoła** na kwotę 15 231 zł,

- **123 dodatki na pokrycie wydatków związanych z dojazdem do miejscowości w której znajduje się szkoła** na kwotę 7 858 zł,

- **4 811 dodatków z tytułu wychowywania dziecka w rodzinie wielodzietnej** na kwotę 434 543 zł, z czego świadczeniobiorcy zwrócili na podstawie decyzji o nienależnie pobranych świadczeniach kwotę 1.935 zł

- **2 527 dodatków z tytułu rozpoczęcia roku szkolnego** na kwotę 202 017 zł, z czego świadczeniobiorcy zwrócili na podstawie decyzji o nienależnie pobranych świadczeniach kwotę 2.318 zł.

- **1 347 świadczeń rodzicielskich** na kwotę 1 229 972 zł

wiadzczeniem opieku czym jest **zasiłek piel gnacyjny** przyznawany osobom z tytułu niepełnosprawno ci lub z tytułu uko czenia 75 roku ycia **oraz wiadzczenie piel gnacyjne** wypłacane z tytułu rezygnacji z zatrudnienia lub innej pracy zarobkowej w zwi zku z konieczno ci opieki nad dzieckiem legitymuj cym si orzeczeniem o niepełnosprawno ci ł cznie ze wskazaniem: konieczno ci stałej lub długotrwałej opieki lub pomocy innej osoby w zwi zku ze znacznie ograniczon mo liwo ci samodzielnej egzystencji oraz konieczno ci stałego współdziału na co dzie opiekuna dziecka w procesie jego leczenia, rehabilitacji i edukacji, albo orzeczeniem o znacznym stopniu niepełnosprawno ci.

Specjalny zasiłek opieku czy przysługuje osobom na których zgodnie z przepisami ustawy z dnia 25 lutego 1964 r. - Kodeks rodzinny i opieku czy (Dz. U. z 2012, poz. 788) ci y obowi zek alimentacyjny, je eli rezygnuj z zatrudnienia lub innej pracy zarobkowej w zwi zku z konieczno ci sprawowania stałej opieki nad członkiem rodziny legitymuj cym si orzeczeniem o niepełnosprawno ci ł cznie ze wskazaniem: konieczno ci stałej lub długotrwałej opieki lub pomocy innej osoby w zwi zku ze znacznie ograniczon mo liwo ci samodzielnej egzystencji oraz konieczno ci stałego współdziału na co dzie opiekuna dziecka w procesie jego leczenia, rehabilitacji i edukacji, albo orzeczeniem o znacznym stopniu niepełnosprawno ci.

wiadzczenia opieku cze wypłacono na ł czn kwot **7 072 882 zł** w tym:

- **26 043 zasiłki piel gnacyjne** na kwot 3 984 579 zł, z czego wiadzczeniobiorcy zwrócili na podstawie decyzji o nienale nie pobranych wiadzczeniach kwot 8 000zł
- **2 197 wiadcze piel gnacyjnych** na kwot 2 825 009zł z czego wiadzczeniobiorcy zwrócili na podstawie decyzji o nienale nie pobranych wiadzczeniach kwot 4 824 zł.
- **509 specjalnych zasiłków opieku czych** na kwot 263 294 zł z czego wiadzczeniobiorcy zwrócili na podstawie decyzji o nienale nie pobranych wiadzczeniach kwot 1 465zł

Na podstawie ustawy z dnia 4 kwietnia 2014r. o ustaleniu i wypłacie zasiłków dla opiekunów wypłacono ł cznie 467 osobom zasiłki dla opiekunów na kwot 242 580zł,

Od 1 kwietnia 2016r. realizowana jest ustawa o pomocy pa stwa w wychowywaniu dzieci (Dz.U z 2016 poz 195) wiadzczenie wychowawcze przysługuje : matce, ojcu, opiekunowi prawnemu lub opiekunowi faktycznemu dziecka do uko czenia przez dziecko 18 roku ycia. w wysoko ci 500zł miesi cznie

wiadczenie wychowawcze na pierwsze dziecko w rodzinie przysługuje, jeżeli dochód rodziny w przeliczeniu na osobę nie przekracza kwoty 800zł lub 1200zł jeżeli członkiem rodziny jest dziecko niepełnosprawne.

W przypadku ubiegania się o wiadczenie wychowawcze na drugie i kolejne dziecko nie jest brany pod uwagę dochód rodziny.

Realizując program „Rodzina 500+” w roku 2016 wydano 4.641 decyzji na podstawie których ustalono prawo do pobierania świadczeń wychowawczych dla **6 035 dzieci**.

W roku 2016r. w Dziale świadczeń Rodzinnych było zatrudnionych 11 osób.

ANALIZA DOTYCZĄCA REALIZACJI ZADAŃ RZECZOWYCH Z ZAKRESU FUNDUSZU ALIMENTACYJNEGO W 2016 roku

Miejski Ośrodek Pomocy Rodzinie w Lesznie w ramach świadczeń socjalnych, realizuje również zadania z zakresu ustawy z dnia 7 września 2007r. o pomocy osobom uprawnionym do alimentów (Dz.U. z 2016r. poz. 169 ze zm.), której celem jest wspieranie osób znajdujących się w trudnej sytuacji materialnej z powodu niemożności wyegzekwowania alimentów od osób zobowiązanych do alimentacji oraz egzekwowanie od dłużników alimentacyjnych należności publicznoprawnych, powstałych z tytułu wypłaty świadczeń z funduszu alimentacyjnego.

wiadczenia z funduszu alimentacyjnego przysługują :

- gdy osoba uprawniona do świadczenia nie ukończyła 18 lat,
- gdy osoba uprawniona do świadczenia ukończyła 18 rok życia i uczy się w szkole lub szkole wyśzej - do 25 roku życia,
- bezterminowo, jeżeli osoba, której przysługują świadczenia ma ustalony znaczny stopień niepełnosprawności.

Wysokość świadczeń z funduszu alimentacyjnego pokrywa się z wysokością miesięcznych ustalanych alimentów, nie może jednak przekroczyć kwoty 500 zł miesięcznie.

Przyznanie prawa do świadczenia z funduszu alimentacyjnego uzależnione jest przede wszystkim od zaistnienia następujących okoliczności:

- bezskuteczności egzekucji świadczeń alimentacyjnych (co oznacza niemożność wyegzekwowania od dłużnika alimentacyjnego pełnej należności z tytułu bieżących i zaległych alimentów),
- oraz od spełnienia ustawowej przesłanki, jaką jest kryterium dochodowe. Ustawodawca zdecydował, że prawo do świadczenia z funduszu alimentacyjnego przysługuje wyłącznie w sytuacji, gdy dochód rodziny w przeliczeniu na osobę nie przekroczy kwoty 725 zł.

WIERZYCIEL/OSOBA UPRAWNIONA:

1. W okresie od 01/2016 do 12/2016 na realizację wypłaty świadczeń z Funduszu Alimentacyjnego przeznaczono kwotę **2.902.992 zł**, co stanowi odpowiednio:

- 7.518 liczby świadczeń ,
- 715 osób uprawnionych do świadczenia z funduszu alimentacyjnego,
- 522 rodziny korzystające z prawa do świadczenia,
- 1.788 – liczba osób w tych rodzinach (ogółem).

Wypłacone świadczenia z funduszu alimentacyjnego z podziałem na wiek osoby uprawnionej:

- 0-17 lat w kwocie 2.477.457 zł,
- 18-24 lat w kwocie 411.535 zł,
- 25 lat i więcej w kwocie 14.000 zł.

2. Zgodnie z wydanymi decyzjami administracyjnymi, na koniec roku 2016r. stan nale no ci z tytułu nienale nie pobranych wiadcze z funduszu alimentacyjnego stanowił kwot **67.693 zł**.

- kwota odzyskanych nienale nie pobranych wiadcze w 2016r. - 31.331 zł, - (z tego podlegaj ca zwrotowi do bud etu pa stwa 26.366 zł),
- kwota umorzonych w 2016r. nienale nie pobranych wiadcze , w zwi zku z trudn sytuacj materialno-bytow wiadczeniobiorców – 5.729 zł.

3. Liczba osób uprawnionych do wiadczenia z funduszu alimentacyjnego, z tego w wysoko ci:

I półrocze 2016r.; 638 uprawnionych;

- do 100 zł - 2 osoby,
 - od 100,01zł do 200 zł – 46 osób,
 - od 200,01zł do 300zł – 140 osób,
 - od 300,01zł do 400zł – 190 osób,
 - od 400,01zł do 500zł – 260 osób.

II półrocze 2016r.; 545 uprawnionych;

- do 100 zł - 2 osoby,
 - od 100,01zł do 200 zł – 41 osób,
 - od 200,01zł do 300zł – 110 osób,
 - od 300,01zł do 400zł – 157 osób,
 - od 400,01zł do 500zł – 235 osób.

4. W sprawie wiadcze z funduszu alimentacyjnego w 2016r. wydano ł cznie 576 decyzji, w tym:

- przyznaj ce - 409,
- odmowy - 34,
- zmieniaj ce wysoko wiadczenia - 68,
- w sprawach dotycz cych nienale nie pobranych wiadcze z FA - 65.

DŁU NIK ALIMENTACYJNY:

1. Na skutek prowadzonych działań wobec dłu ników alimentacyjnych, w 2016r. na poczet spłaty nale no ci powstałych z tytułu wypłaty wiadcze z funduszu alimentacyjnego, wyegzekwowano od dłu ników **kwot 607.256,15 zł**, z tego:

- **491.906,68 zł przekazano na dochody bud etu pa stwa** (ł cznie nale n. gł. + ods.) - w tym odsetki stanowi kwot 318.881,84zł,
- **115.349,47 zł przekazano na dochody własne gminy wierzyciela,**

2. Dochody własny gminy z tytułu wiadcze z funduszu alimentacyjnego, uzyskany z wpłat dłu ników alimentacyjnych w udziale 40% stanowił kwot 115,349,47 zł.

3. Stan nale no ci dłu ników alimentacyjnych z tytułu wypłaconych wiadcze z funduszu alimentacyjnego, na dzie 31.12.2016r. wyniósł **19.053.442 zł**, w tym najwy sze zadłu enia;

- 220.851,61zł – dłu nik 1,
- 199.231,29zł, - dłu nik 2,
- 188.850,34zł. - dłu nik 3.

5. Ewidencja dłu ników alimentacyjnych obejmuje łącznie 1.056 dłu ników (tzw. aktywnych i tych nieaktywnych) - są to wszyscy dłużnicy, wobec których podejmowano działania, zarówno te określone przez ustawodawcę jako działania wobec dłużnika alimentacyjnego (art. 5 ustawy) oraz inne działania, niezbędne w celu realizacji ustawy, z podziałem:

- nasz dłu nik 637,
- obcogminny 419.

6. W 2016r. prowadzono działania wobec dłu ników alimentacyjnych z podziałem na okresy wiadczeniowe: 2015/2016 oraz 2016/2017. W ramach prowadzonych działań, w celu egzekwowania należności publicznoprawnych, wydano następujące decyzje oraz skierowano następujące wnioski:

- **81** decyzji o uznaniu dłużnika alimentacyjnego za uchylającego się od zobowiązań alimentacyjnych,
- **45** wniosków o zatrzymanie dłużnika prawem jazdy,
- **94** wnioski do prokuratury o ściganie za przestępstwo niealimentacji,
- **33** wnioski do komorników sądowych o wszczęcie postępowania egzekucyjnego; ściganie należności publicznoprawnych w drodze egzekucji sądowej,
- **743** wnioski do komorników sądowych o przyłączenie się do postępowania egzekucyjnych; ściganie należności publicznoprawnych w drodze egzekucji sądowej.

W Zespole ds. Funduszu Alimentacyjnego zatrudnione są 4 osoby, które wspólnie realizują zadania z zakresu ustalania prawa do świadczenia, jak również podejmują działania wobec dłu ników alimentacyjnych.

**INFORMACJA O REALIZACJI ZADAŃ RZECZOWYCH
DOMU SENIORA W LESZNIE ZA ROK 2016**

1. Ilość osób korzystających z obiadów.

Miejsce zarejestrowania osób korzystających z obiadów	Ilość osób korzystających z obiadów płatnych	Ilość osób korzystających z obiadów objętych programem rodzinnym
Dom Seniora nr 1 i 2	215	-
rodzinnego Domu Samopomocy	15	22
Podopieczni MOPR - z programu rodzinnego „Pomoc państwa w zakresie dożywiania”	-	267
Razem		519

2. MOPR – Dom Seniora w Lesznie w dni robocze przygotowywał codziennie 120 porcji zupy dla Zespołu Charytatywnego przy kościele w Krzyżu w Lesznie. Zupy te wydawane były bezdomnym w stołówce Betania. W 2016 r. z Domu Seniora wydano do w/w stołówki 29040 zup. Dom Pomocy Społecznej w Lesznie, który gotował w dni wolne od pracy, wydał tamte 14400 porcji zup.

Łącznie wydano 43440 zup, za średni kwotę 0,91 zł.

3. Koszt jednego obiadu w 2016 r. wynosił:

Procent odpłatności za jeden obiad	Cena jednego obiadu
100%	6,70 zł
75%	5,00 zł
50%	3,35 zł
25%	1,70 zł

Koszt jednego posiłku i jednej kolacji wynosił równo po 3,30 zł.

Koszt całodziennego wyżywienia wynosił w 2016 r. 13,30 zł.

4. Liczba wydanych obiadów w okresie od I - XII 2016 r. – 91303 posiłki.

Średni roczny koszt wsadu obiadu w 2016 r. wyniósł 3,54 zł.

5. W okresie od I – XII 2016 r. wydano 2299 posiłki oraz 2217 kolacji. Koszt jednego posiłku wyniósł średnio 2,97 zł, natomiast koszt jednej kolacji średnio 2,55 zł. Łącznie średni koszt posiłku i kolacji wyniósł 2,76 zł.

6. Z usług Domu Seniora w formie obiadów w okresie od I – XII 2016 r. korzystało średnio 377 osób dziennie. Ze posiłki i kolacji w tym samym okresie skorzystało średnio dziennie 9 osób.

7. Siedmiu podopiecznych Domu Seniora obj tych było zni kowymi obiadam. Pełn odpłatno za spo ywane obiady pokrywało 208 osób w Domu Seniora oraz 15. podopiecznych rodowiskowego Domu Samopomocy.

8. Z programu rz dowego „Pomoc pa stwa w zakresie do ywania”, w zwi zku z Uchwał nr 221 Rady Ministrów z dnia 10 grudnia 2013r. w sprawie ustanowienia wieloletniego programu wspierania finansowego gmin w zakresie do ywania „Pomoc pa stwa w zakresie do ywania” na lata 2014-2020 (M.P. z 2013, poz.1024), skorzystało w 2016 r. 289 osób, w tym :

- 241 osób – podopieczni Domu Seniora nr 1,
- 26 osób – podopieczni Domu Seniora nr 2,
- 22 osoby – podopieczni DS Leszno.

9. Dom Seniora w Lesznie prowadzi codziennie działalno kulturalno – o wiatow . Dom Seniora w Lesznie jest placówk otwart dla wszystkich seniorów, emerytów i rencistów miasta Leszna. W ofercie naszej placówki w 2016r. znalazły si zaj cia stałe oraz cykliczne. Obj ły one muzykoterapi , terapi zaj ciow a tak e zaj cia podnosz ce sprawno psychofizyczn naszych podopiecznych. Poprzez szeroko prowadzon działalno dbali my o zaspokajanie potrzeb towarzyskich oraz kulturalnych seniorów. Naszym celem było stworzenie osobom starszym, które zako czyły okres aktywno ci zawodowej warunków do aktywnego sp dziania wolnego czasu. Uczestnicz c w zaj ciach Domu Seniora podopieczni mieli mo liwo uczestniczenia w przeró nych grach, zabawach, wycieczkach, co pozytywnie wpływało na ich samopoczucie, a w konsekwencji równie na kondycj osób starszych.

10. W ofercie naszej placówki w 2016r. znalazły si :

a) muzykoterapia – w zakres której weszły wiczenia ruchowe przy muzyce, piewanie piosenek biesiadnych, ludowych i popularnych, nauka ta ców oraz codzienne pota cówki,

b) terapia zaj ciowa – wdra ana poprzez gimnastyk ogólnousprawniaj c , pracowni r kodzieła artystycznego, m. in. wyrabianie bi uterii z kryształków i koralików oraz wyrabianie ozdób wi tecznych, biblioterapi , gry wietlicowe, gr w boule.

Ponadto w ramach zaspakajania potrzeb towarzyskich i kulturalnych dla seniorów zorganizowali my w 2016r. imprezy okoliczno ciowe „przy kawie” - w tym imieniny, urodziny, wi ta, jubileusze podopiecznych. Uczestniczyli my równie w imprezach i wystawach organizowanych na terenie miasta Leszna.

Do cyklicznych imprez organizowanych w naszym Domu Seniora, które na stałe zago ciły w kalendarzu nale ały w 2016r. : Dzie Babci i Dziadka, Walentynki, Dzie kobiet, Dzie Matki, festyn z okazji powitania lata, Andrzejki, Dni Seniora, bal przebiera ców, zabawy taneczne. W ramach integracji z seniorami z Ko ciana, uczestniczyli my w zabawie tanecznej w Osiecznej. W celu przeciwdziałaniu marginalizacji ludzi starszych, nasi Seniorzy spotykali si z młodzie leszczy skich szkół oraz z dzie mi z tutejszych przedszkoli.

Uroczy cie, przy udziale Władz Miasta Leszna, wspólnie z naszymi podopiecznymi obchodzili my wi ta Wielkanocne oraz Bo ego Narodzenia.

11. Imprezy zorganizowane w Domu Seniora w roku 2016.

Stycze 2016r.

- udział Seniorów w jasełkach w Przedszkolu Sióstr zgromadzenia w. El biety,
- wspólne kol dowanie z zespołem muzycznym z Lipna „No to fajnie”,

- przedstawienie bo onarodzeniowe – udział Seniorów w wyst pie dzieci ze Szkoły Podstawowej nr 2 w Lesznie,
- spotkanie ze studentami PWSZ- wspólne wyrabianie dekoracji na Dzie Babci,
- zabawa taneczna z okazji Dnia Babci i Dziadka.

Luty 2016r.

- bal przebiera ców- zabawa karnawałowa,
- udział Seniorów w spotkaniu z dzie mi z Przedszkola nr 11 w Lesznie (wspólne konkurencje, wyst py, czytanie bajek dzieciom),
- spotkanie Emerytów (byłych pracowników MOPR-u) w Domu Seniora.

Marzec 2016r.

- Dzie Kobiet- limeriki o kobietach w wykonaniu naszego podopiecznego- p. Tadeusza Godlewskiego,
- zorganizowanie wystawy prac wi tecznych,
- uroczyste niadanie Wielkanocne z udziałem władz miasta Leszna,
- przeprowadzenie quizu o wio nie,
- wizyta młodzie y z Gimnazjum nr 8 z okazji Dnia Kobiet.

Kwiecie 2016r.

- „Dzie Czekolady”,
- udział Seniorów w koncercie w MOK- u „Studenci- Seniorom”,
- wycieczka jednodniowa do Zamku Ksi ,
- spotkanie z Miejskim Rzecznikiem Spraw Konsumentckich – p. Adamem Pietrzykowskim,
- spotkanie Seniorów z Dyrektorem leszczy skiego MOPR-u,
- zabawa taneczna.

Maj 2016r.

- wyj cie z Seniorami do muzeum na wystaw pt. „Domki dla lalek”,
- rajd rowerowy nad Zalew w Rydzynie wraz z klubem „Jagiellonka” poł czony z ogniskiem,
- pota cówka z okazji Dnia Matki.

Czerwiec 2016r.

- festyn z okazji „Powitania lata” poł czony z wyst pem kabaretu „Dziura” z Bukówca Górnego,
- zorganizowanie badania słuchu w ród Seniorów (badanie przeprowadzone w Domu Seniora przez firm Geers),
- imieniny Seniorów.

Lipiec 2016r.

- „Letnie granie”- zabawa taneczna,
- wycieczka do Muzeum Rolnictwa w Osiecznej.

Sierpie 2016r.

- grill w ogrodzie Domu Seniora poł czony z „Dniem miesznej bluzeczki”,
- grzybobranie.

Wrzesie 2016r.

- zorganizowanie „Drzwi otwartych” w Domu Seniora,
- wycieczka rowerowa nad zalew w Rydzynie,

- prezentacja działalności Domu Seniora na leszczyńskim lotnisku podczas „Tygodnia aktywności obywatelskiej”,
- wizyta w redakcji „Panoramy Leszczyńskiej”,
- impreza integracyjna przy ognisku w Karczmie Borowej z seniorami z klubu seniora „Jagiellonka”,
- spotkanie na kręgielni z mistrzynią wiaty w kręglach p. Beatą Włodarczyk,
- wyjazd do teatru na sztukę „Moralność pani Dulskiej”.

Październik 2016r.

- wyjazd do Osiecznej na zabawę taneczną – impreza integracyjna z seniorami z Kościana,
- „Jesienne Dni Seniora” – festyn.

Listopad 2016r.

- spotkanie poetycko – muzyczne z p. Krystyną Grys,
- Andrzejkę poświęconą wróżbami,
- spotkanie Seniorów z wolontariuszami z gimnazjum nr 4, udział we wspólnej „Familiadzie”.

Grudzień 2016r.

- ubieranie choinki wspólnie z organizacjami pozarządowymi oraz mieszkańcami miasta Leszna,
- udział w „Koncercie kolęd” w rodzinnym Domu Samopomocy w Lesznie,
- wizyta bożonarodzeniowa młodzieży z PCK,
- Wigilia z udziałem władz miasta Leszna,
- Zabawa Sylwestrowa.

INFORMACJA O REALIZACJI ZADAŃ RZECZOWYCH RODOWISKOWEGO DOMU SAMOPOMOCY W LESZNIE ZA ROK 2016

rodowiskowy Dom Samopomocy w Lesznie jest o rodkiem wsparcia realizuj cym zadania z zakresu pomocy społecznej, poprzez udzielanie oparcia społecznego osobom dorosłym, z zaburzeniami psychicznymi, maj cymi trudno ci z kształtowaniem swoich stosunków z otoczeniem, umo liwiaj c zaspokojenie ich podstawowych potrzeb yciowych, usamodzielnianie i integracj społeczn . Dom jest placówk typu AB, tzn., e przeznaczony jest dla osób przewlekle chorych psychicznie oraz upo ledzonych umysłowo. Zaj cia w Domu prowadzone s od poniedziałku do pi tku, w godzinach od 7.30 do 15.30. Korzystanie z usług Domu jest odpłatne, a wysoko opłaty reguluj przepisy ustawy o pomocy społecznej.

rodki na realizacj zada rodowiskowego Domu Samopomocy pochodz z bud etu wojewody.

Baza lokalowa Domu:

rodowiskowy Dom Samopomocy mie ci si w budynku przy ul. Niepodległo ci 27 c, w którym zajmuje 2 kondygnacje, w pełni dostosowane do potrzeb osób niepełnosprawnych. Znajduj si w nim nast puj ce pomieszczenia:

1. Sala rehabilitacji.
2. Pracownia muzykoterapii.
3. Pracownia komputerowa.
4. Pracownia plastyczna.
5. Pracownia r kodzieła, pełni ca również funkcj sali telewizyjnej.
6. Pracownia krawiecko – dziewiarska.
7. Pracownia stolarsko – techniczna.
8. Pracownia kulinarna.
9. Pracownia edukacyjna.
10. Jadalnia z aneksem kuchennym.
11. Sala polisensoryczna.
12. Gabinet psychologa.
13. Gabinet piel gniarsko – lekarski.
14. 2 szatnie dla uczestników – odr bne dla kobiet i m czyzn.

oraz pomieszczenia biurowe, magazynowe i socjalne, na które składaj si : biuro kierownika DS, pomieszczenie pracownika socjalnego, rozdzielnia posiłków, zmywalnia, 2 magazyny, pomieszczenie gospodarcze, pralnia, toalety i łazienki. Ponadto DS wykorzystuje również plac, na którym mie ci si teren sportowo – rekreacyjny z boiskiem sportowym, stołem do tenisa i grillem oraz 2 gara e.

Kadra Domu:

W 2016r. W rodowiskowym Domu Samopomocy zatrudnionych było 14 osób, w tym:

- 1 kierownik
- 1 pracownik socjalny
- 1 pedagog
- 6 terapeutów
- 2 instruktorów terapii zajęciowej
- 1 pielęgniarka
- 1 kierowca
- 1 sprzątaczkę

Liczba uczestników (wg. stanu w dniu 31.12.2016r.)

W 2016 r. z usług domu korzystało 48 osób, w tym:

- 46 osób z terenu miasta Leszna,
- 1 osoba z terenu Gminy Wićmiechowa,
- 1 osoba z terenu Miasta i Gminy Osieczna.

Spółród osób korzystających w okresie sprawozdawczym z usług Domu:

- 8 uczestników, to osoby przewlekle chore psychicznie,
- 40 uczestników, to osoby upośledzone umysłowo, w tym: w stopniu lekkim – 6 uczestników, w stopniu umiarkowanym – 19 uczestników, w stopniu znacznym – 15 uczestników.

Wszyscy uczestnicy rodowiskowego Domu Samopomocy posiadają orzeczenie o niepełnosprawności lub o stopniu niepełnosprawności.

Celem działalności Domu jest:

1. Podtrzymywanie i rozwijanie umiejętności samodzielnego życia osób w nim przebywających,
2. Podniesienie poziomu ich zaradności życiowej,
3. Przystosowywanie do funkcjonowania społecznego w rodowisku,
4. Przystosowywanie osób z zaburzeniami psychicznymi do podjęcia pracy i pomocy w uzyskaniu zatrudnienia.
5. Rehabilitacja i podnoszenie sprawności fizycznej.

Cele te realizowane były poprzez następujące formy zajęć :

1. Trening funkcjonowania w codziennym życiu, w tym: trening dbałość o wygląd zewnętrzny, trening higieniczny, trening kulinarny, trening umiejętności praktycznych, trening gospodarowania własnymi środkami finansowymi.
2. Trening umiejętności interpersonalnych i rozwiązywania problemów, w tym: kształtowanie pozytywnych relacji uczestnika z osobami bliskimi i innymi osobami w czasie zakupów, w środkach komunikacji publicznej i w instytucjach kultury.
3. Trening umiejętności spędzania czasu wolnego, w tym: rozwijanie zainteresowania literaturą, audycjami radiowymi i telewizyjnymi, udział w spotkaniach towarzyskich i kulturalnych.
4. Trening aktywnego udziału uczestnika w leczeniu farmakologicznym i radzenia sobie z objawami choroby.
5. Terapie zajęciowe.
6. Rehabilitację i podnoszenie sprawności fizycznej.
7. Zajęcia edukacyjne.
8. Zajęcia kulturalno – oświatowe.
9. Zajęcia rekreacyjne.
10. Opiekę pielęgniarską i profilaktykę zdrowia.
11. Psychiatryczną opiekę lekarską, opiekę psychologiczną i poradnictwo społeczne, także dla rodziców i opiekunów uczestników.

Wymienione zajęcia realizowane były w oparciu o Indywidualne Plany Postępowania Wspierajco – Aktywizującego dostosowane do potrzeb i możliwości uczestników.

W 2016r. Rodowiskowy Dom Samopomocy poza całokształtem zadań zapewniających realizację usług zgodnych z indywidualnymi planami postępowania wspierajco – aktywizującego uczestników, zrealizował dodatkowo:

w styczniu:

1. Zabaw Karnawałowych dla uczestników z udziałem gości z DS Góra, Kościan, Krzywiń, Kąkolęwo i Gostyń.
2. Wyjście do Muzeum Okręgowego w Lesznie.
3. Koncert kolęd z udziałem uczestników.

w lutym:

1. Koncert walentynkowy dla uczestników DS w wykonaniu zaproszonych muzyków oraz otwarcie poczty walentynkowej.
2. Dyskotekę.

w marcu:

1. Koncert z okazji „Dnia Kobiet oraz wystawienie sztuki pt. „Kto się czubi ten się lubi”.
2. Seans filmowy – projekcja filmu „Teoria wszystkiego”.
3. Wspólne niakanie Wielkanocne.
4. Topienie Marzanny.

w kwietniu:

1. Porządki w ogrodzie.
2. Odwiedziny w I Leszczyńskim Dywizjonie Przeciwlotniczym.

w maju:

1. Grill i zabawy grupowe na terenie sportowo – rekreacyjnym przy DS.

w czerwcu:

1. Piknik Rodzinny na terenie sportowo – rekreacyjnym przy DS.
2. Grill i zabawy ruchowe na terenie sportowo – rekreacyjnym przy DS.
3. Zawody sportowe dla uczestników Domu.
4. Wycieczka do ZOO we Wrocławiu oraz zwiedzanie Afrykarium.

w lipcu:

1. Gry i zabawy na świeżym powietrzu.
2. Pieczenie kiełbasek na grillu.
3. Wyjście do kawiarni na lody.
4. Spacer do parku.

w sierpniu:

1. Gry i zabawy na świeżym powietrzu.
2. Pieczenie kiełbasek na grillu.
3. Wyjście do kawiarni na lody.
4. Spacer do ZOO.
5. Zorganizowanie seansu filmowego.

w wrześniu:

1. Zorganizowanie uroczystości z okazji Dnia Chłopaka.

w październiku:

1. Zorganizowanie Podsumowania Konkursu Plastycznego „Poznaj swój świat”.
2. Zorganizowanie dyskoteki dla uczestników.
3. Wyjście do kina.

w listopadzie:

1. Zorganizowanie Zabawy Andrzejkowej dla uczestników.
2. Zorganizowanie wigilia Rogala Marcowego dla uczestników.

w grudniu:

1. „Mikołajki” - wspólne ubieranie choinki.
2. Wspólny obiad wigilijny i wystawienie Jasełek.

Współpraca:

W minionym okresie sprawozdawczym Dom współpracował z rodzinami, opiekunami i innymi osobami bliskimi uczestników, o rodki pomocy społecznej gmin wieciechowa i Osieczna, stowarzyszeniami i organizacjami działającymi na rzecz osób niepełnosprawnych intelektualnie, muzeami oraz rodowiskowymi Domami Samopomocy i innymi o rodkami wsparcia dla osób z zaburzeniami psychicznymi. Efektami tej współpracy był m.in.:

1. Udział i zdobycie nagród w przeglądzie tanecznym zorganizowanym przez DS w Kościele.
2. Udział i zdobycie nagród w X Spartakiadzie Sportowo- Integracyjnej rodowiskowych Domów Samopomocy w Górze.
3. Udział i zdobycie nagród i wyróżnień w konkursach plastycznych: „Portret Wojska Polskiego” oraz „Moje miejsce na ziemi” zorganizowanych przez Leszczyńskie Stowarzyszenie Dzieciom Niepełnosprawnym.
4. Udział i zdobycie nagród w Turnieju w dwa ognie zorganizowanym przez DS w Kościele.
5. Udział w lekcjach bibliotecznych w Miejskiej Bibliotece Publicznej pt. „Spotkania z książką w 3D i 4D”, „W krainie Muminków” i „Międzynarodowy Dzień Ziemi”.
6. Udział w warsztatach plastycznych zorganizowanych przez Księżarnię.
7. Udział w Zawodach Pływackich „Karaiby na niby” zorganizowanych przez DS w Kościele.

8. Udział i zdobycie nagród i wyróżnienie w XVII Ogólnopolskim Konkursie Artystycznym „Sztuka bez Barrier” - wita Góra 2016.
9. Udział w imprezie „Integracja 2016” pod nazwą „Niech się bawi u Alicji z Krainy Czarów” zorganizowanej przez Gminno- Miejskie Centrum Pomocy „Wiara – Nadzieja – Miłość” w Odolanowie.
10. Udział w lekcjach muzealnych na temat „Muzealny zwierzyniec”, „Warsztaty tkackie”, „Czerpanie papieru”, „Obrzędy i zwyczaje boonarodzeniowe” zorganizowanych przez Muzeum Okręgowe w Lesznie oraz bezpłatne zwiedzanie wystaw w tymże muzeum.
11. Udział i zdobycie nagród w I Integracyjnym Przeglądzie Polskiej Pieśni Patriotycznej zorganizowanym przez Fundację „Jesteśmy – wicie pomagamy” z siedzibą we Włoszakowicach.
12. Udział w VII Wielkopolskim Przeglądzie Twórczości Plastycznej Osób Niepełnosprawnych pn. „Inny świat jest tu” zorganizowanym przez Stowarzyszenie Pomocy Dzieciom i Młodzieży Niepełnosprawnej „Wiatro Nadziei” w mieście.
13. Udział w Konkursie Plastycznym „Spójrz na mnie inaczej”, w Zawodach Kręglarskich oraz w Warsztatach kalkografii i rysunku tuszem pn. „Wszystkie zwierzęta małe i duże” zorganizowanych przez Stowarzyszenie „Jatę pomagamy” w Gostyniu.
14. Udział w zajęciach wdkarskich poświęconych ze wiatem Pieczonego Ziemniaka zorganizowanych przez Stowarzyszenie Centrum Rozwoju w Pleszewie, Stowarzyszenie „Dziecko” w Gostyniu oraz PCPR w Gostyniu i w Pleszewie.
15. Udział w XI „Olimpiadzie Bez Barrier im. Ireny Naskrót” Racot 2016 zorganizowanej przez Szkolny Klub Sportowy „Jantar” w Racocie.
16. Udział w Zabawach Andrzejkowych zorganizowanych przez Rodowiskowe Domy Samopomocy w Górze, Gostyniu, Kościanie, Krzywiniu i Kłobkowie.

Ocena realizacji zadań :

W roku sprawozdawczym uczestnicy Rodowiskowego Domu Samopomocy w Lesznie osiągnęli efekty w postaci polepszenia umiejętności funkcjonowania w codziennym życiu: podwyższyli poziom dbałości o higienę osobistą i estetykę wyglądu zewnętrznego, podwyższyli poziom troski o porządek i czystość swojego otoczenia, udoskonalili umiejętności prania ręcznego, obsługi pralki automatycznej, obsługi kuchenki mikrofalowej, tosterka i gofrownicy. Rozwinęli umiejętności przygotowywania prostych posiłków, przechowywania żywności i racjonalnego jej wykorzystywania. Poznali zasady zdrowego odżywiania się i nauczyli się przygotowywania prostych deserów i pieczenia ciasta. Ponadto udoskonalili umiejętności sznurowania i czyszczenia obuwia, dobierania odzieży odpowiedniej do warunków atmosferycznych oraz samodzielnego ubierania się. Poszerzyli znajomość asortymentu różnych sklepów, udoskonalili umiejętności planowania wydatków i gospodarowania własnymi pieniędzmi, zmniejszyli skłonność do gromadzenia zbędnych przedmiotów, poznali lokalizację i przeznaczenie punktów usługowych w mieście oraz zwrócili uwagę przy przechodzeniu przez ulicę. Ponadto rozwinęli zaradność życiową i polepszyli jakość swojego życia poprzez naukę

naprawy prostych usterek, umiejtność posługiwania się prostymi narzędziami i urządzeniami technicznymi i doskonalenie codziennych czynności w kuchni.

W zakresie stymulowania kompetencji społecznych, uczestnicy rozwinięli umiejętność komunikowania się, rozwiązywania konfliktów w grupie, radzenia sobie ze stresem i z emocjami w sposób społecznie akceptowany. Poznali sposoby rozładowywania napięcia emocjonalnego, rozwinięli asertywność i empatię, udoskonalili umiejętność zachowania się w miejscach publicznych takich jak ośrodki kultury, urzędy, punkty usługowe i ośrodki komunikacji. Ograniczyli wulgaryzmy i częściej stosowali zwroty grzecznościowe. Ponadto uczestnicy zwiększyli aktywność w korzystaniu z dóbr kultury i sztuki, rozwinięli zainteresowania literaturą, filmem, audycjami radiowymi oraz grami towarzyskimi. Ponadto, dzięki współpracy Domu z instytucjami i organizacjami działającymi na rzecz osób niepełnosprawnych, uczestnicy nawiązali nowe znajomości i przyjaźnie.

W ramach terapii zajęciowej uczestnicy rozwinięli zaradkowość i polepszyli jakość swojego życia poprzez naukę naprawy prostych usterek i sprzętów domowych. Udoskonalili umiejętność dokonywania naprawy rowerów, oprawiania prac plastycznych oraz wykonywania elementów dekoracyjnych z różnych materiałów. Rozwinięli umiejętność posługiwania się prostymi narzędziami i urządzeniami technicznymi. Poprzez kontakt z technikami komputerowymi, rozwinięli i udoskonalili umiejętność związane z obsługą komputera i Internetu. Zdobyli umiejętność bezpiecznego komunikowania się za pomocą portali społecznościowych oraz prowadzili konto DS na facebooku. Ponadto uczestnicy udoskonalili niezbędne w codziennym życiu umiejętności szycia ręcznego, przyszywania guzików, prasowania i dokonywania prostych napraw odzieży, dzięki czemu zwiększyła się estetyka ich wyglądu zewnętrznego. Rozwinięli umiejętność haftowania, dziergania i tkania przez co zwiększył się zakres ich umiejętności aktywnego spędzania czasu wolnego. Podczas zajęć w pracowniach terapii zajęciowej uczestnicy rozwinięli swoje zainteresowania i uzdolnienia, poznali nowe techniki pracy twórczej, podwyższyli poziom samodzielności i zaradkowości zajęciowej, polepszyli sprawność psychofizyczną, zdobyli nowe umiejętności praktyczne, poszerzyli zakres wiedzy o otaczającym świecie oraz zasób słownictwa, udoskonalili umiejętność podpisywania się, czytania i liczenia, polepszyli umiejętność współpracy w grupie, wydłużyli czas koncentracji uwagi i zwiększyli aktywność w korzystaniu z życia kulturalnego miasta. Zwiększyła się ich samoocena, samodyscyplina i poczucie własnej przydatności.

Rehabilitacja ruchowa i zajęcia sportowe przyczyniły się do podwyższenia ogólnej sprawności i wydolności organizmów uczestników, zmniejszenia odchyleń i braków ruchowych u uczestników z dużymi dysfunkcjami ruchowymi, zmniejszenia napięć spastycznych i dolegliwości bólowych. Poza tym uczestnicy udoskonalili umiejętność gry w piłkarzyki, piłkę nożną, siatkówkę, koszykówkę, unihokeja, tenisa stołowego, darta, dwa ognie i boule oraz poznali nowe układy taneczne i zabawy ruchowe.

W ramach działań Domu skierowanych na profilaktykę zdrowia uczestnicy zwiększyli poziom wiadomości w zakresie troski o zdrowie, konieczności przyjmowania leków, udoskonalili umiejętność rozpoznawania typowych dla siebie

objawów nawrotu choroby i poznali sposoby radzenia sobie z nimi. Ponadto zwi kszyli aktywno w korzystaniu z porad psychiatry i psychologa.

Zaj cia działaj cego na terenie Domu kabaretu „Dyzio” przyczyniły si do ukształtowania w ród uczestników po danych wychowawczo postaw, udoskonalily ich umiej tno komunikowania si werbalnego i niewerbalnego, poszerzyły ich horyzonty, polepszyły umiej tno swobodnego wypowiedzania si , wpłyn ty na obni enie napi cia emocjonalnego, zwi kszyły samoocen uczestników.

Poprzez wspólne zaj cia przy piel gnacji ogrodu uczestnicy nauczyli si czerpa przyjemno z pracy i aktywno ci na wie ym powietrzu oraz rozwin li umiej tno wzajemnej pomocy i współdziałania.

Dzi ki współpracy Domu z instytucjami i organizacjami działaj cymi na rzecz osób niepełnosprawnych oraz innymi rodowiskowymi Domami Samopomocy, uczestnicy nawi zali nowe znajomo ci i przyja nie oraz brali udział w wielu przegl dach artystycznych, konkursach plastycznych, zawodach sportowych i olimpiadach o zasi gu lokalnym i regionalnym zdobywaj c liczne nagrody i wyróż nienia.

Ponadto rodowiskowy Dom Samopomocy wzi ł udział w konkursie ogłoszonym przez Provident Polska S. A. w ramach programu wolontariatu pracowniczego Tak! Pomagam, realizowanego przez t instytucj . Do konkursu zgłosili my 8 projektów z czego 4 zostały wybrane przez Rad Programow Projektu do realizacji. Pierwszy z projektów to wycieczka do Afrykarium we Wrocławiu, drugi to odnowienie Sali Do wiadczenia wiata, trzeci to zakup sprz tu nagła niaj cego, a czwarty to zakup materiałów do teatroterapii i Klanzy. Na realizacj tych projektów DS pozyskał ł cznie 9900 zł.

INFORMACJA O REALIZACJI ZADAŃ RZECZOWYCH SCHRONISKA DLA BEZDOMNYCH MŁODZIEŻY ZA ROK 2016

W związku z nowelizacją Ustawy o pomocy społecznej, dotyczącej między innymi funkcjonowania placówek pomagających osobom bezdomnym zmiana uległa dotychczasowa nazwa analizowanej jednostki organizacyjnej tj. Noclegownia dla Bezdomnych Młodzieży w Lesznie na Schronisko dla Bezdomnych.

Zgodnie z art. 48a ust.2 ustawy o pomocy społecznej z dnia 12 marca 2004r. (tj. Dz. U. z 2016r. poz 930 ze zmianami) Schronisko dla osób bezdomnych zapewnia osobom bezdomnym, które podpisały kontrakt socjalny, całodobowe, tymczasowe schronienie oraz usługi ukierunkowane na wzmacnianie aktywności społecznej, wyjście z bezdomności i uzyskanie samodzielności życiowej. Noclegownia w tym zapisie musiała być udzielać schronienia każdej zgłaszającej się osobie, bez znaczenia skąd pochodzi i nie mogła być źródła zwrotu kosztów udzielonej pomocy od gminy pochodzenia podopiecznego. Koszt utrzymania placówki nadal spoczywał by na barkach gminy.

Aneks nr 1/2016 z dnia 29.04.2016 roku do Zarządzenia nr 1/2016 Dyrektora Miejskiego Ośrodka Pomocy Rodzinie w Lesznie z dnia 01.01.2016 roku w sprawie ustalenia kosztów odpłatności za udzielone noclegi/schronienie w 2016 roku wprowadzono zmianę nazwy podmiotu który udziela schronienia osobom bezdomnym i wprowadzono nazwę Schroniska dla Osób Bezdomnych. Dodatkowo opracowano Regulamin funkcjonowania Schroniska dla Bezdomnych Osób w Lesznie przy ulicy Towarowej 10 od miesiąca kwietnia 2016. Służyłby Wojewody Wielkopolskiego umieścić zmianę nazwy placówki w prowadzonym Rejestrze w miesiącu wrześniu 2016r.

W minionym roku udzielono ogółem **schronienia 128** osobom bezdomnym, w tym:
64 podopiecznym pochodzącym z Leszna,
53 osobom mających ostatnie zameldowanie na pobyt stały na terenie województwa wielkopolskiego,
11 osobom z pozostałych rejonów Polski.

Ogółem udzielono **8 512 noclegów**, w tym:
5273 noclegi przypadły na podopiecznych wywodzących się z Leszna,
2981 noclegów udzielono osobom mającym ostatnie zameldowanie na terenie województwa wielkopolskiego,
258 noclegów przypadło na bezdomnych z innych rejonów Polski.

Od początku działalności placówki najliczniejszy grup osób zgłaszających się o pomoc są osoby z terenu miasta Leszna. Pobytu tych osób, zgodnie z Regulaminem Schroniska trwają przeciętnie od 1 do 6 miesięcy (bardziej w zależności od indywidualnej sytuacji podopiecznego), które do czasu prowadzenia do pewnego usamodzielnienia się (czasowo bądź na stałe). Polega to zazwyczaj na otrzymaniu mieszkania z zasobów Miasta, wynajmu lokalu, uzyskania zasiłku stałego z MOPR bądź podjęcia pracy sezonowej z możliwością zamieszkania.

Kolejną grupą bezdomnych są osoby z terenu województwa Wielkopolskiego, w większości mający ostatnie zameldowanie na terenie ościennych gmin. Bezdomni z tych rejonów są trwale związani z miastem Leszkiem, chronią się latem na dworcu PKP, budoz w pustostanach i proszą o pomoc za pośrednictwem macierzystych o rodków pomocy w okresie zimowym.

Najmniej liczną grupą osób bezdomnych stanowią osoby z pozostałych rejonów naszego kraju. Ich pobyt trwa jednak bardzo krótko, od 1 do kilkunastu dni. Udzielana pomoc ma charakter interwencyjny - ratowniczy, zazwyczaj zimowy, podczas wiat budoz od piatku do poniedziałku. Po udzieleniu niezbędnej pomocy (nocleg, wyżywienie, odzież, ewentualna interwencja lekarska) osoby te są kierowane do właściwych ze względu na zameldowanie o rodków pomocy społecznej, gdzie zostaje udzielona im właściwa pomoc.

W minionym roku częściowo odpłatno za pobyt w Schronisku ponosiły łącznie 7 osób posiadające dochód przekraczający kryterium dochodowe.

Za pozostałych klientów koszt pobytu w placówce ponosił MOPR w Leszkiem (podopieczni posiadający ostatnie zameldowanie na terenie miasta Leszna).

W przypadku bezdomnych pochodzących z pozostałych rejonów Polski koszt udzielonej pomocy pokrywały na podstawie wystawionych rachunków o rodki pomocy społecznej ze względu na ostatnie miejsce zameldowania na pobyt stały. W ubiegłym roku refundacja kosztów pobytu wyniosła **95.636,68 zł**.

Najczęściej wymienianymi powodami, w wyniku których bezdomni trafiali do Schroniska dla Osób Bezdomnych były:

Bezdomność **126**

Ubóstwo **126**

Bezrobocie **50**

Niepełnosprawność **26**

Długotrwała choroba **25**

Przemoc w rodzinie **2**

Alkoholizm **63**

Narkomania **3**

Opuszczenie Zakładu Karnego **18**

Sytuacja kryzysowa i zdarzenie losowe **2**

W analizowanym okresie, głównie zimowo do Schroniska trafia największa grupa osób bezdomnych - na noclegu w tym czasie przebywało nawet **45** osób przy **37** miejscach noclegowych. Oferowana w tym czasie pomoc ma raczej związek z pogorszeniem się warunków pogodowych, które mogłyby stanowić zagrożenie dla zdrowia i życia osób pozbawionych dachu nad głową.

Od wielu lat w Schronisku wiadczona jest także na bieżąco pomoc doraźna w sytuacjach kryzysowych osobom, które nie są zainteresowane schronieniem, lecz chciały się wykąpać, wyprać odzież, przyrzędzić posiłek etc. Każdorazem zgłaszający się potrzebujący niezależnie płci i pory dnia mają możliwość skorzystania z ciepłej kąpieli, rękawiczek, o rodków higieny osobistej – przeciwnie przez cały rok zgłaszają się 4 osoby dziennie wymagające tej formy pomocy.

Do naszego obiektu zgłaszają się również bezdomne kobiety znajdujące się w trudnej sytuacji życiowej i oprócz pomocy doraźnej na miejscu były kierowane do Orodka Interwencyjnego – Readaptacyjnego TKOPD w Leszkiem przy ulicy

Niepodległo ci 27c. Natomiast osoby uzależnione od rodków psychoaktywnych skierowane do Centrum Interwencji Kryzysowej działającym przy Poradni Profilaktyki i Terapii MONAR przy ul. Przemysłowej 27.

Poza przyznanym pobytem wszyscy podopieczni mieli zapewniony jeden ciepły posiłek w Jadłodajni „Betania” działającej przy Parafii pw. św. Krzysztofa w Lesznie, przy Placu dr Metziga 28 oraz także dożywianie na terenie Schroniska z artykułów spożywczych pozyskanych w postaci darowizn.

Od miesiąca czerwca 2015r. każda osoba bezdomna mogła ponadto korzystać z pomocy z Programu Operacyjnego Pomoc Społeczna 2014-2020 współfinansowanego z Europejskiego Funduszu Pomocy Najbardziej Potrzebującym. W ramach tego programu podopieczni otrzymują artykuły spożywcze ze Stowarzyszenia Dobrej Woli mieszczącego się przy ulicy Wilkowskiej 36 w Lesznie. Z takiej formy pomocy skorzystały łącznie 52 osoby bezdomne.

Schronisko otrzymało wsparcie swojej działalności w formie darowizn od sponsorów (głównie artykuły spożywcze w postaci chleba i artykułów mleczarskich) na łączną kwotę **3 237,10 zł**. Darczyńcy przekazywali głównie żywność z okazji świąt Wielkanocnych oraz Bożego Narodzenia. Od wielu lat zdecydowana większość darowizn to żywność, która jest na bieżąco rozdysponowywana pomiędzy mieszkańcami Schroniska. Większość otrzymywanych darów żywnościowych i odzieżowych, które są niewycenione, jest dostarczana anonimowo przez osoby prywatne.

Od początku działalności zdecydowana większość bezdomnych zgłaszających się do Schroniska uczestniczy w tzw. indywidualnym programie wychodzenia z bezdomności opracowanym w naszej instytucji. Podczas przeprowadzenia wywiadu środowiskowego pracownik socjalny diagnozuje problem podopiecznego i sporządza z nim kontrakt socjalny określający całe zadania dzięki którym może wyjść z sytuacji kryzysowej.

W związku z prowadzonymi pracami socjalnymi mieszkańcy Schroniska biorą udział w różnego rodzaju działaniach organizowanych na terenie placówki tzn.:

- aktywizacji zawodowej polegającej na mobilizowaniu bezdomnych do intensywnego poszukiwania pracy stałej, na umowę zlecenie, pracy dorywczej, przekwalifikowanie zawodowe, realizowanie wspólnie wypracowanych postanowień.
- wydawanie skierowań do Centrum Integracji Społecznej działającego przy fundacji „Odzew” w Lesznie przy Alejach Jana Pawła II 15a. W minionym okresie na warsztaty skierowano 21 osób. W chwili obecnej w warsztatach uczestniczą dwie osoby.
- cykliczne spotkania przynajmniej raz w tygodniu u lekarzy specjalistów oraz w poradniach odwykowych działających na terenie miasta Leszna, min. w Leszczyńskim Stowarzyszeniu „Klub Abstynentów”. Dodatkowo diagnozowane są problemy klientów z socjologiem z Poradni dla Osób z Problemami Alkoholowymi w Lesznie panem Maciejem Wendowskim w ramach profilaktyki antyalkoholowej i ustalania indywidualnych programów pracy z podopiecznymi i z uzależnieniami.

terapia pracy polegająca na angażowaniu mieszkańców w prace remontowe i porządkowe na terenie obiektu oraz organizowanych akcjach o charakterze integracyjnym.

Z naszych wyliczeń wynika, że w 2016 roku w wyniku prowadzonej pracy socjalnej **usamodzieliło si 61** osób, jednak ma to najczęściej charakter okresowy związany z poprawą warunków atmosferycznych i pracami sezonowymi. W tym 40 osób podjęło zatrudnienie wraz z wynajęciem lokalu mieszkalnego, 16 osób powróciło do domu rodzinnego, 2 osoby umieszczono w domu pomocy społecznej, natomiast 3 osoby otrzymały mieszkanie z zasobów miasta Leszno.

Pod koniec 2015r. Miejski Ośrodek Pomocy Rodzinie na wniosek radnych zakupił 20 kontenerów (rowe) na używanym odzież, które stoją w różnych miejscach na terenie miasta Leszno i są opróżniane dwa razy w tygodniu przez pracownika schroniska. Do realizacji tych zadań pozyskano nieodpłatnie od Dyrektora Domu Pomocy Społecznej w Lesznie 18 letni samochód dostawczy marki Lublin. Zebrana w ten sposób odzież podobnie jak miało to miejsce przy okazji akcji „Spichlerz Dobroci” jest składowana w magazynie, sortowana i wydawana potrzebującym.

Pozyskana w ten sposób odzież od wielu lat jest cyklicznie wydawana małymi partiami z magazynu przy Alejach Krasińskiego 30 przez dwie wolontariuszki w każdy wtorek i piątek w godzinach od 14:00 do 16:00.

Wspomniane dary trafiają do najbardziej potrzebujących rodzin zgłaszających się do naszych magazynów na podstawie zleceń wydawanych przez pracowników socjalnych bądź od innych instytucji i organizacji pomocowych.

Ogółem w okresie od 01.01.2016r. do 31.12.2016r. odzież używaną wydano **988** razy dla **231 osób** w łącznej ilości **12 081,5kg**.

Ponadto, w ramach współpracy ze Stowarzyszeniem Przyjaciół Dobrej Woli przekazano odzież używaną w ilości **3 450kg**.

Przy współpracy Księdza Prałata z parafii pw. w. Mikołaja Jana Majchrzaka zorganizowano w dniu 02.02.2016r. uroczystość „Koledzy” oraz dnia 25.03.2016r. „Wielkanoc”, a dnia następnego nianadanie Wielkanocne, w którym licznie uczestniczyli mieszkańcy Schroniska oraz osoby z tzw. „pobytu dziennego”.

Podobnie jak przed Bożym Narodzeniem tak i przed Wielkanocą pracownicy Schroniska brali czynny udział w przygotowaniu paczek ze słodkimi potrawami dla osób starszych, schorowanych i samotnych. Dzięki 100% wsparciu finansowemu grupy darczyńców oraz pomocy wolontariuszy skompletowane paczki które w dniu 25.03.2016r. (w Wielką Sobotę rano) oraz w dniu 24.12.2016r. (Wigilia rano) trafiły do domów samotnych ludzi. Partnerami akcji byli proboszczowie z pięciu leszczyńskich parafii, młodzież działająca przy parafiach, grupa radnych oraz Fundacja „Odzew”. Były to pierwsze tego typu akcje i liczymy, że wpiszą się trwale w nasz program działania podobnie jak wigilia w Miejskim Ośrodku Kultury.

24 grudnia 2016r. bezdomni uczestniczyli w zorganizowanej wigilijnej dla osób samotnych i bezdomnych. Spotkanie drugi raz z rzędu odbyło się w Miejskim Ośrodku Kultury w Lesznie przy ul. Bolesława Chrobrego 3A. Przy stolikach ustawianych przez zespół z parafii pw. Mikołaja do stołu, na którym znalazły się tradycyjne wigilijne potrawy zasiadło ponad 140 osób. Dla uczestników przygotowano te paczki z owocami i słodyczami. Organizatorem Wigilii byli liczni darczyńcy miasto Leszno oraz parafialne zespoły Caritas. W kolejnych dwóch dniach

wi t Bo ego Narodzenia przy pomocy sponsorów przygotowano naszym podopiecznym dodatkowo wyżywienie przez co mogli oni choć w czułości poczuć namiastkę domu rodzinnego.

Schronisko wykonuje swoje zadania również w oparciu o pracownika tzw. „streetworkera” – pracownika socjalnego ulicy, do którego zaliczane są udzielanie pomocy i monitorowanie osób bezdomnych, osób zagrożonych bezdomnością, przebywających w miejscach niemieszkalnych. W 2016 roku na terenie miasta Leszno zdiagnozowano łącznie 69 osób, w tym 26 - osób w Centrum Interwencji Kryzysowej dla osób uzależnionych przy MONAR w Lesznie (z Leszna i zamiejskowe), 20 - osób na terenie Rodzinnych Ogrodów Działkowych w altanach ogrodowych i niezrzeszonych altanach ogrodowych, 10 – osób w wagonach i poczekalniach PKP, 2 - osoby w piwnicy, 6 - osób w pustostanach (ul. Usługowa 8, ul. Osiecka, ul. Lipowa 10), 2 - osoby w lesie, 1 - osoba na strychu, 1 - osoba przy pobliskim „Ranczo Karina” oraz 1 - osoba z Oddziału Interwencyjno – Readaptacyjnego TKOPD.

Pracownik socjalny utrzymuje z nimi stały kontakt prowadzi prac socjalną i po przeprowadzeniu wywiadu rodowiskowego przyznawał takim osobom stosowną pomoc - najczęściej w formie zasiłku celowego, okresowego oraz żywności. W uzasadnionych przypadkach wnioskował o objęcie takich osób ubezpieczeniem zdrowotnym.

W ramach zapobiegania sytuacjom kryzysowym na przełomie roku 2016/2017 kontynuowano opracowane strategie z instytucjami działającymi na terenie Miasta Leszno, które były zaangażowane w pomoc osobom zagrożonym skutkami zimy, tj.: Strażą Miejską, Komendą Miejską Policji, Działem Przewozów Pasażerskich PKP, Wojewódzkim Szpitalem Zespolonym, Strażą Ochrony Kolei, Proboszczem leszczyńskiej parafii prowadzącej jadłodajnię dla ubogich oraz Oddziałem Interwencyjno - Readaptacyjnym.

Akcja informacyjna dotyczyła również instytucji i stowarzyszeń mających kontakt z ewentualnymi poszkodowanymi w okresie zimy, tj. z Miejską Komisją Rozwiązywania Problemów Alkoholowych, MONAR-em i Leszczyńskim Bankiem żywności.

Jako co roku zaktualizowano wykonany w latach poprzednich folder informacyjny dla bezdomnych znajdujących się na terenie gminy Leszno, zawierający podstawowe informacje o możliwościach otrzymania pomocy z wykazem najbliższych schronisk i mapką sytuacji w Lesznie (z zaznaczonymi najważniejszymi instytucjami o charakterze pomocowym).

Utrzymywano stały kontakt z kierownikami Oddziałów Pomocy Społecznej z powiatu leszczyńskiego w zakresie ustalenia trybu postępowania, sposobu pomocy i konieczności refundacji za udzieloną pomoc podopiecznym wywodzącym się z danej gminy.

Wydatkowano również środki finansowe na zasiłki celowe – najczęściej na bilety PKP kupowane w uzasadnionych przypadkach przez pracowników socjalnych w kasach biletowych na dojazdy potrzebujących do Oddziałów Pomocy Społecznej wg. właściwego miejsca osoby bezdomnej.

**INFORMACJA O WSPÓŁPRACY
Z SOCJALNYMI ORGANIZACJAMI POZARZ DOWYMI ZA ROK 2016**

1. Zestawienie dotacji dla organizacji pozarządowych:

Według następującej podziałki klasyfikacji budżetowej –
Dz. 852 Rozdz. 85201 paragraf 2360

Nazwa jednostki dotowanej	Kwota planowanej dotacji	Kwota dotacji przekazanej	Kwota dotacji prawidłowo wykorzystanej wg przedstawionego sprawozdania	Kwota dotacji niewykorzystanej – kwota do zwrotu (kol. 3-4)
1	2	3	4	5
Caritas Archidiecezji Poznańskiej	581 460,00 zł	558 620,30 zł	558 620,30 zł	-
RAZEM:	581 460,00 zł	558 620,30 zł	558 620,30 zł	-

Według następującej podziałki klasyfikacji budżetowej –
Dz. 852 Rozdz. 85220 paragraf 2360

Nazwa jednostki dotowanej	Kwota planowanej dotacji	Kwota dotacji przekazanej	Kwota dotacji prawidłowo wykorzystanej wg przedstawionego sprawozdania	Kwota dotacji niewykorzystanej – kwota do zwrotu (kol. 3-4)
1	2	3	4	5
Terenowy Komitet Ochrony Praw Dziecka	250 000,00 zł	250 000,00 zł	250 000,00 zł	-
Terenowy Komitet Ochrony Praw Dziecka	31 650,00 zł	31 650,00 zł	31 650,00 zł	-
Stowarzyszenie Pomocy Osobom Niesłyszącym "SPON"	22 000,00 zł	22 000,00 zł	22 000,00 zł	-
Fundacja StrefaPL	14 510,00 zł	14 510,00 zł	14 510,00 zł	-
Stowarzyszenie Społeczno –Kulturalne „KROKUS”	31 840,00 zł	31 840,00 zł	31 840,00 zł	-
Stowarzyszenie Społeczno –Kulturalne „KROKUS”	10 000,00 zł	10 000,00 zł	10 000,00 zł	-
Stowarzyszenie Społeczno –Kulturalne „KROKUS”	10 000,00 zł	10 000,00 zł	10 000,00 zł	-
RAZEM:	370 000,00 zł	370 000,00 zł	370 000,00 zł	-

Według następującej podziałki klasyfikacji budżetowej –
Dz. 852 Rozdz. 85203 paragraf 2360

Nazwa jednostki dotowanej	Kwota planowanej dotacji	Kwota dotacji przekazanej	Kwota dotacji prawidłowo wykorzystanej wg przedstawionego sprawozdania	Kwota dotacji niewykorzystanej – kwota do zwrotu (kol. 3-4)
1	2	3	4	5
Polskie Stowarzyszenie na Rzecz Osób z Upośledzeniem Umysłowym Koło w Lesznie	231 778,50 zł	231 778,50 zł	231 778,50 zł	-
RAZEM:	231 778,50 zł	231 778,50 zł	231 778,50 zł	-

Według następującej podziałki klasyfikacji budżetowej –

Dz. 852 Rozdz. 85232 paragraf 2580

Nazwa jednostki dotowanej	Kwota planowanej dotacji	Kwota dotacji przekazanej	Kwota dotacji prawidłowo wykorzystanej wg przedstawionego sprawozdania	Kwota dotacji niewykorzystanej – kwota do zwrotu (kol. 3-4)
1	2	3	4	5
Fundacja „Odzew”	40 140,00 zł	36 970,49 zł	36 580,49 zł	390,00
RAZEM:	40 140,00 zł	36 970,49 zł	36 580,49 zł	390,00

Według następującej podziałki klasyfikacji budżetowej –
Dz. 852 Rozdz. 85295 paragraf 2360

Nazwa jednostki dotowanej	Kwota planowanej dotacji	Kwota dotacji przekazanej	Kwota dotacji prawidłowo wykorzystanej wg przedstawionego sprawozdania	Kwota dotacji niewykorzystanej – kwota do zwrotu (kol. 3-4)
1	2	3	4	5
Stowarzyszenie „Wygraj Siebie”	28 000,00 zł	28 000,00 zł	28 000,00 zł	-
Fundacja „Jesienny Uśmiech”	22 000,00 zł	22 000,00 zł	22 000,00 zł	-
Leszczyńskie Stowarzyszenie Rehabilitacyjne	1 700,00 zł	1 700,00 zł	1 700,00 zł	-

"Amazonka"				
Leszczy skie Stowarzyszenie Alzheimerowskie	6 000,00 zł	6 000,00 zł	6 000,00 zł	-
Fundacja „Odzew”	7 000,00 zł	7 000,00 zł	7 000,00 zł	-
Polskie Towarzystwo Stwardnienia Rozsianego	3 000,00 zł	3 000,00 zł	3 000,00 zł	-
Polskie Towarzystwo Stwardnienia Rozsianego	3 000,00 zł	3 000,00 zł	3 000,00 zł	-
Stowarzyszenie Leszczy skie Bank ywno ci	7 000,00 zł	7 000,00 zł	7 000,00 zł	-
Leszczy skie Stowarzyszenie Rehabilitacyjne "Amazonka"	2 800,00 zł	2 800,00 zł	2 800,00 zł	-
Zwi zek Stowarzysze Bank ywno ci	7 000,00 zł	7 000,00 zł	7 000,00 zł	-
Fundacja "Odzew"	10 000,00 zł	10 000,00 zł	10 000,00 zł	-
Stowarzyszenie „Echo”	15 400,00 zł	15 400,00 zł	15 400,00 zł	-
Stowarzyszenie „Echo”	3 500,00 zł	3 500,00 zł	3 500,00 zł	-
Stowarzyszenie „Uniwersytet Trzeciego Wieku”	2 300,00 zł	2 300,00 zł	2 300,00 zł	-
Fundacja „Jesienny U miech”	3 000,00 zł	3 000,00 zł	3 000,00 zł	-
Fundacja StrefaPL	4 300,00 zł	4 300,00 zł	4 300,00 zł	-
Stowarzyszenie „Wygraj Siebie”	3 200,00 zł	3 200,00 zł	3 200,00 zł	-

Stowarzyszenie „Wygraj Siebie”	1 500,00 zł	1 500,00 zł	1 500,00 zł	-
Stowarzyszenie na Rzecz Osób Niepełnosprawnych „Nasz Dom – Nasz wiat”	1 500,00 zł	1 500,00 zł	1 500,00 zł	-
Polskie Stowarzyszenie Diabetyków Koło nr 1	4 000,00 zł	4 000,00 zł	4 000,00 zł	-
Fundacja Pomocy Osobom Niepełnosprawnym TOTUS TUUS	3 000,00 zł	3 000,00 zł	3 000,00 zł	-
Stowarzyszenie Chorych na Choroby Reumatyczne	5 000,00 zł	5 000,00 zł	5 000,00 zł	-
Leszczy skie Stowarzyszenie ”Dzieciom Niepełnosprawnym”	1 200,00 zł	1 200,00 zł	1 200,00 zł	-
Fundacja Pomocy Osobom Niepełnosprawnym TOTUS TUUS	3 000,00 zł	3 000,00 zł	3 000,00 zł	-
Leszczy skie Stowarzyszenie „Razem z Nami” na Rzecz Dzieci i Młodzie y z Niepełnosprawno ci Intelktualn	1 500,00 zł	1 500,00 zł	1 500,00 zł	-
Stowarzyszenie „Przysta ”	2 000,00 zł	2 000,00 zł	2 000,00 zł	-
Leszczy skie Stowarzyszenie Rehabilitacyjne	1 945,00 zł	1 945,00 zł	1 945,00 zł	-

"Amazonka"				
Polskie Stowarzyszenie na Rzecz Osób z Upo ledzeniem Umysłowym Koło w Lesznie	2 000,00 zł	2 000,00 zł	2 000,00 zł	-
Polskie Stowarzyszenie na Rzecz Osób z Upo ledzeniem Umysłowym Koło w Lesznie	2 500,00 zł	2 500,00 zł	2 500,00 zł	-
Zwi zek Stowarzysze „Bank ywno ci”	1 100,00 zł	1 100,00 zł	1 100,00 zł	-
Stowarzyszenie Centrum Promocji i Rozwoju Inicjatyw Obywatelskich PISOP	20 000,00 zł	20 000,00 zł	19 995,00 zł	5,00
Fundacja „Dr Clown”	3 600,00 zł	3 600,00 zł	3 600,00 zł	-
Leszczy skie Stowarzyszenie „Razem z Nami” na Rzecz Dzieci i Młodzie y z Niepełnosprawno ci Intelktualn	1 900,00 zł	1 900,00 zł	1 900,00 zł	-
Stowarzyszenie Pomocy Osobom Niesłysz cym „SPON”	5 400,00 zł	5 400,00 zł	2 200,00 zł	3 200,00 zł
Leszczy skie Stowarzyszenie „Razem z Nami” na Rzecz Dzieci i	2 600,00 zł	2 600,00 zł	2 600,00 zł	-

Młodzie y z Niepełnosprawno ci Intelktualn				
Parafia Rzymskokatolicka pw. w. Mikołaja	1 500,00 zł	1 500,00 zł	1 500,00 zł	-
Polski Zwi zek Niewidomych	2 655,00 zł	2 655,00 zł	0,00 zł	2 655,00 zł
Leszczy skie Stowarzyszenie "Dzieciom Niepełnosprawnym"	1 500,00 zł	1 500,00 zł	1 500,00 zł	-
Fundacja „Odzew”	8 860,00 zł	8 860,00 zł	8 860,00 zł	-
Spółdzielnia Socjalna „VITA”	7 200,00 zł	7 200,00 zł	7 200,00 zł	-
Polski Zwi zek Emerytów, Rencistów i Inwalidów	3 000,00 zł	3 000,00 zł	3 000,00 zł	-
RAZEM:	217 660,00 zł	217 660,00 zł	211 800,00 zł	5 860,00 zł

2. Zakres współpracy:

Miejski O rodek Pomocy Rodzinie w Lesznie w roku 2016 roku ogłosił otwarte konkursy ofert dla organizacji pozarz dowych na nast puj ce zadania:

- wiadczenie pomocy w Domu Dziecka
- wiadczenie pomocy w Klubach Seniora
- wiadczenie pomocy w O rodku Interwencyjno - Readaptacyjnym
- wiadczenie wsparcia w rodowiskowym Domu Samopomocy
- wiadczenie Specjalistycznego Poradnictwa dla osób/rodzin w trudnych sytuacjach yciowych
- Wspieranie działa w zakresie pomocy społecznej i rehabilitacji społecznej wiadczonej na rzecz mieszka ców Leszna
- wiadczenie Specjalistycznego Poradnictwa dla osób niesłysz cych
- Wybór operatora konkursu w 2016r. na realizacj projektów w zakresie pomocy społecznej

Składane przez organizacje pozarz dowe oferty w poszczególnych konkursach były rozpatrywane przez Komisje Konkursowe powoływane przez

Prezydenta Miasta Leszna. W wyniku ogłoszonych konkursów ofert i złożonych ofert w trybie małych grantów na zadania z zakresu pomocy społecznej Komisja Konkursowa przyznała dofinansowanie ze środków budżetu miasta Leszna 29 organizacjom pozarządowym na realizację 50 projektów.

W roku 2016 zawarto umowy na kwotę 1 400 898,50 zł natomiast łączna kwota przekazanych dofinansowań wyniosła 1 378 058,80 zł. Dodatkowo zgodnie z Uchwałą Rady Miejskiej Leszna nr XVIII/218/2016 z dnia 4 lutego 2016 roku przekazano w roku 2016 kwotę 36 970,49 zł na funkcjonowanie Centrum Integracji Społecznej w Lesznie.

Miejski Ośrodek Pomocy Rodzinie w Lesznie informował na bieżąco, pisemnie zainteresowane organizacje o decyzji podejmowanej przez Komisję Konkursową oraz przygotował umowy o udzielenie wsparcia finansowego. Po podpisaniu przez Prezydenta Miasta Leszna zostały one przekazane organizacjom pozarządowym, które otrzymały dotację z budżetu Miasta Leszna.

W ramach współpracy pozafinansowej na bieżąco udzielano informacji i wskazówek dotyczących pisania projektów, wypełniania wniosków o dotacje organizacjom pozarządowym, które zwróciły się o pomoc. Ponadto systematycznie zbierano i przekazywano zainteresowanym organizacjom pozarządowym informacje dotyczące prywatnych źródeł finansowania, konkursów i programów grantowych oraz możliwości uczestniczenia organizacji w różnego rodzaju szkoleniach, konferencjach i spotkaniach.

Ponadto na bieżąco uzupełniana była baza danych dotycząca informacji o organizacjach pozarządowych.

Udzielano również porad i informacji leszczyckim organizacjom pozarządowym z zakresu m.in. procedur tworzenia oraz rejestracji stowarzyszeń i fundacji, uzyskania statusu organizacji pożytku publicznego, ustawy o pożytku publicznym i wolontariacie, zasad sprawozdawczości, a także budowania wizerunku organizacji, zasad współpracy międzysektorowej, integracji sektora pozarządowego oraz aspektów prawnych działania organizacji.

W okresie od stycznia do grudnia 2016 r. Dyrektor Miejskiego Ośrodka Pomocy Rodzinie w Lesznie i pracownicy odpowiedzialni za kontakt z organizacjami pozarządowymi uczestniczyli w różnego rodzaju spotkaniach, uroczystościach, konferencjach i imprezach okolicznościowych organizowanych przez leszczyckie organizacje pozarządowe oraz w tygodniowej Akcji „Aktywne Obywatelskie Leszno”.

**INFORMACJA O REALIZACJI ZADAŃ RZECZOWYCH
Z ZAKRESU REHABILITACJI SPOŁECZNEJ
ZA ROK 2016**

Ze środków PFRON z dofinansowania do turnusów rehabilitacyjnych skorzystały **152** (114) osób na łączną kwotę **130.505,00** (96.196,00) zł.

Na dofinansowanie zakupu przedmiotów ortopedycznych dla **212** (526) osób wydatkowano kwotę **200.464,00** (366.691,00) zł.

Na likwidację barier architektonicznych i w komunikowaniu się przyznano dofinansowania dla **55** (37) osób na kwotę **144.254,00** (75.020,00) zł.

Na dofinansowanie sportu, kultury i rekreacji przyznano 0,00 (0,00) zł dofinansowania.

Łącznie z pomocy na rehabilitację społeczną wydatkowano **479.073,00** (541.147,00) zł.

Liczba spraw załatwionych w 2016r. przez Zespół ds. Rehabilitacji Społecznej przedstawiała się następująco:

- Likwidacja barier architektonicznych – 250
- Likwidacja barier w komunikowaniu się – 30
- Likwidacja barier technicznych – 30
- Turnusy rehabilitacyjne – 920
- Sprzęt rehabilitacyjny – 30
- Przedmioty ortopedyczne i środki pomocnicze – 700

RODKI PFRON na rehabilitacj społeczn - ANALIZA			
(2015 – 2016)			
2015		2016	
I. Dofinansowanie do turnusów rehabilitacyjnych			
• Ilo żło onych wniosków :			
315 w tym 70 opiekunów		395 w tym 113 opiekunów	
• Wyplacone dofinansowanie do pobytu na turnusie rehabilitacyjnym:			
Ilo – 114		Ilo – 152	
warto – 96.196,00 zł		warto – 130.505,00 zł	
II. Dofinansowanie zaopatrzenia w sprz t rehabilitacyjny, przedmioty ortopedyczne i rodki pomocnicze			
• Ilo żło onych wniosków :			
573 na warto 543.351,00 zł		324 na warto 267.036,00 zł	
- wyplacone dofinansowanie (przedmioty ortopedyczne)			
526 na warto 366.691,00 zł		212 na warto 200.464,00 zł	
- wyplacone dofinansowanie (sprz t rehabilitacyjny)			
1 na warto 3.240,00 zł		5 na warto 3.850,00 zł	
III. Dofinansowanie likwidacji barier architektonicznych, w komunikowaniu si i technicznych			
• ilo żło onych wniosków :			
121 na warto 663.044,00 zł		114 na warto 660.504,00 zł	
- wyplacone dofinansowanie :			
architektoniczne	19 na 56.958,00 zł	architektoniczne	40 na 118.854,00 zł
komunikowanie si	11 na 14.216,00 zł	komunikowanie si	7 na 7.000,00 zł
techniczne	7 na 3.846,00 zł	techniczne	8 na 18.400,00 zł

razem	75.020,00 zł	razem	144.254,00 zł
IV Dofinansowanie sportu, turystyki, kultury i rekreacji			
- Ilość złożonych wniosków :			
	0		0
- przyznane dofinansowanie :			
	0,00		0,00
Łącznie na rehabilitację społeczną w 2015 r. wydatkowano kwotę 541.147,00 zł		Łącznie na rehabilitację społeczną w 2016 r. wydatkowano kwotę 479.073,00 zł	

AKTYWNY SAMORZĄD – 2016
(edycja 2016 w realizacji do 15.04.2017 więc dane nie są ostateczne)

MODUŁ	OBSZAR	ILOŚĆ ZŁOŻONYCH WNIOSKÓW	WNIOSKOWANA KWOTA DOFINANSOWANIA	ILOŚĆ WNIOSKÓW ZREALIZO.	KWOTA WYPŁACONEGO DOFINANSOWANIA
II	STUDENT	59	198006,00	55	94.703,50
I	A1	3	14.200,00	3	6.093,00
I	A2	4	4.540,00	3	2.400,00
I	B1	22	165.564,50	21	150.493,11
I	B2	7	14.000,00	7	10.000,00
I	C1	0	0	0	0,00
I	C2	2	4.140,00	2	3.300,00
I	C3	4	67.900,00	4	66.100,00
I	D	10	20.737,00	9	15.297,75
SUMA			489088,24		348387,36

A1 - pomoc w zakupie i montażu oprzyrządowania do posiadanego samochodu

A2 – pomoc w uzyskaniu prawa jazdy kat. B

B1 - pomoc w zakupie sprzętu elektronicznego

B2 – dofinansowanie do szkoleń w zakresie nabytego w ramach programu sprzętu elektronicznego

C1 – pomoc w zakupie wózka inwalidzkiego

C2 – pomoc w utrzymaniu sprawności technicznej posiadanego wózka inwalidzkiego

C3 – pomoc w zakupie protezy kończyny, w której zastosowano nowoczesne rozwiązania techniczne

D – pomoc w utrzymaniu aktywności zawodowej poprzez zapewnienie opieki dla osoby zależnej