



**MOPR LESZNO**

**INFORMACJA O PRZEBIEGU  
WYKONANIA PLANU FINANSOWEGO  
MIEJSKIEGO OŚRODKA POMOCY  
RODZINIE W LESZNIE  
ZA I PÓŁROCZE 2017 ROKU**

*Leszno, lipiec 2017*

**Komentarz finansowy**  
**do informacji o przebiegu wykonania planu finansowego**  
**Miejskiego Ośrodka Pomocy Rodzinie w Lesznie za I półrocze 2017 roku.**

## **1. Dochody**

W tabeli nr 1 przedstawiono dochody ujęte w budżecie Miasta Leszna przeznaczone na realizację zadań z zakresu pomocy społecznej, których plan po zmianach na dzień 30 czerwca 2017 roku wynosi 55.255.713 zł, a do 30 czerwca 2017 roku otrzymano środki finansowe w wysokości 35.251.647,86 zł, czyli 63,80 % kwot planowanych, z tego:

- dotacje celowe otrzymane z budżetu państwa na realizację zadań bieżących z zakresu administracji rządowej oraz innych zadań zleconych gminie (związkom gmin) ustawami wynoszą 20.165.887,00 zł, z czego do 30 czerwca 2017 roku otrzymano kwotę 11.032.065,00 zł, czyli 54,71 % kwoty planowanej,
- Dotacje celowe otrzymane z budżetu państwa na zadania bieżące z zakresu administracji rządowej zlecone gminom, związane z realizacją świadczenia wychowawczego stanowiącego pomoc państwa w wychowywaniu dzieci wynoszą 29.677.860,00 zł, z czego do 30 czerwca 2017 roku otrzymano kwotę 20.648.020,00 zł, czyli 69,57 % kwoty planowanej,
- dotacje celowe otrzymane z budżetu państwa na realizację własnych zadań bieżących gmin wynoszą 4.692.366,00 zł, z czego do 30 czerwca 2017 roku otrzymano 3.124.966,00 zł, czyli 66,60 % kwoty planowanej,
- dotacje celowe przekazane z budżetu państwa na zadania bieżące z zakresu administracji rządowej zlecone powiatom, związane z realizacją dodatku wychowawczego oraz dodatki do zryczałtowanej kwoty stanowiących pomoc państwa w wychowywaniu dzieci wynoszą 590.000,00 zł. z czego do 30 czerwca 2017 roku otrzymano 383.806,56 zł., czyli 65,05 % kwoty planowanej,
- dotacje celowe otrzymane z powiatu na zadania bieżące realizowane na podstawie porozumień (umów) między jednostkami samorządu terytorialnego wynoszą 129.600,00 zł, z czego do 30 czerwca 2017 roku otrzymano 62.790,30 zł, czyli 48,45 % kwoty planowanej.

Ww. dotacje dotyczą finansowania następujących zadań:

- utrzymanie Środowiskowego Domu Samopomocy ( ul. Niepodległości 27c, oraz ul. Starozamkowa 14A )
- wypłata świadczeń wychowawczych,
- wypłata świadczeń rodzinnych, świadczeń opiekuńczych, zaliczki alimentacyjnej oraz świadczeń z funduszu alimentacyjnego,
- opłacanie składek na ubezpieczenie zdrowotne za osoby pobierające niektóre świadczenia z pomocy społecznej oraz niektóre świadczenia rodzinne,
- wypłata zasiłków stałych,

- wypłata zasiłków okresowych,
- dofinansowanie utrzymania Miejskiego Ośrodka Pomocy Rodzinie,
- finansowanie specjalistycznych usług opiekuńczych dla osób z zaburzeniami psychicznymi
- realizacja rządowego programu „Pomoc państwa w zakresie dożywiania”,
- pokrycie kosztów utrzymania dzieci z innych powiatów przebywających w placówkach opiekuńczo-wychowawczych.

**Tabela nr 2** przedstawia plan po zmianach na dzień 30 czerwca 2017 roku oraz wykonanie dochodów zrealizowanych przez Miejski Ośrodek Pomocy Rodzinie. Plan dochodów na 2017 rok wynosi 1.408.721,00 zł i do 30 czerwca 2017 roku został zrealizowany w kwocie 751.304,81 zł, czyli w 53,33 % kwoty planowanej. Najwyższe kwotowo wykonane dochody pochodzą z tytułu odpłatności za wyżywienie w Domu Seniora w wysokości 279.525,50 zł tj. 46,59 % planu, odpłatności za usługi opiekuńcze w wysokości 74.702,49 zł tj. 73,24 % planu, odpłatności za pobyt w Noclegowni w wysokości 63.275,50 zł. tj. 76,24 % planu.

## 2. Wydatki

W **tabeli nr 3** przedstawiono wydatki ujęte w planie finansowym Urzędu Miasta przeznaczone na realizację zadań z zakresu pomocy społecznej, których plan po zmianach na dzień 30 czerwca 2017 roku wynosi 1.772.560,00 zł, a wydatkowano kwotę 809.242,11 zł, czyli 45,65 % kwot planowanych, z tego:

- dotacje celowe przekazane dla powiatu na zadania bieżące realizowane na podstawie porozumień (umów) między jednostkami samorządu terytorialnego wynoszą 16.000,00 zł, z czego do 30 czerwca 2017 roku wydatkowano kwotę 00,00 zł, czyli 00,00 % wydatków planowanych,
- dotacje celowe z budżetu jednostki samorządu terytorialnego, udzielone w trybie art. 221 ustawy, na finansowanie lub dofinansowanie zadań zleconych do realizacji organizacjom prowadzącym działalność pożytku publicznego wynoszą 1.455.330,00 zł., z czego do 30 czerwca 2017 roku przekazano 682.912,52 zł, czyli 46,92 % wydatków planowanych,
- dotacja podmiotowa z budżetu dla jednostek nie zaliczanych do sektora finansów publicznych – Centra Integracji Społecznej wynosi 87.330,00 zł z czego do 30 czerwca 2017 roku wydatkowano kwotę 23.672,14 zł czyli 27,11 % wydatków planowanych.

Kwoty dotacji na finansowanie lub dofinansowanie zadań zleconych do realizacji fundacjom, stowarzyszeniom i pozostałym jednostkom niezaliczanym do sektora finansów publicznych (dotacje celowe z budżetu jednostki samorządu terytorialnego, udzielone w trybie art. 221 ustawy, na finansowanie lub dofinansowanie zadań

zleconych do realizacji organizacjom prowadzącym działalność pożytku publicznego) oraz nazwy realizowanych projektów przedstawiono szczegółowo w części „Sprawozdanie ze współpracy z socjalnymi organizacjami pozarządowymi”.

W planie finansowym Urzędu Miasta ujęte są również zwroty dotacji wykorzystanych niezgodnie z przeznaczeniem lub pobranych w nadmiernej wysokości oraz odsetki od ww. dotacji z tytułu zwrotu nienależnie pobranych świadczeń rodzinnych oraz innych świadczeń z pomocy społecznej (zasiłki stałe), odzyskane, nienależnie wypłacone ze środków budżetu państwa zasiłki i świadczenia rodzinne wraz z odsetkami, których plan po zmianach na dzień 30 czerwca 2017 roku wynosił 213.900 zł z czego do 30 czerwca 2017 roku przekazano 102.657,45 zł co stanowi 47,99 %, nie są dochodem związanym z realizacją zadań z zakresu administracji rządowej.

Wobec powyższego wpływają na rachunek budżetu gminy i są odprowadzane na rachunek dochodów budżetu wojewody (pismo Ministra Finansów nr ST1-4834-241/06/346 z dnia 5 maja 2006 roku).

W tabeli nr 4 przedstawiono zbiorczo oraz analitycznie według rozdziałów i szczegółowo według podziałek klasyfikacji budżetowej wydatki ponoszone bezpośrednio przez Miejski Ośrodek Pomocy Rodzinie. Plan wydatków po zmianach na dzień 30 czerwca 2017 roku wynosił 68.686.941,00 zł, a wykonano 38.299.484,72 zł, czyli 55,76 % wydatków planowanych.

Planowane wydatki bieżące po zmianach na dzień 30 czerwca 2017 r. wynosiły 68.537.441 zł., w tym wydatki na wynagrodzenia osobowe i pochodne 7.616.187,00 zł., czyli 11,11 % wydatków bieżących ogółem. Do 30 czerwca 2017 r. zrealizowano wydatki bieżące w wysokości 38.215.563,72 zł., czyli 55,76 % wydatków planowanych, natomiast na wynagrodzenia osobowe i pochodne wydatkowano kwotę 3.681.567,56 zł., czyli 48,34 % kwot planowanych.

Planowane wydatki na zakupy inwestycyjne w kwocie 82.500,00 zł oraz jednoroczne zadania inwestycyjne w kwocie 67.000,00 zł na dzień 30 czerwca 2017 r. wynoszą razem **149.500,00 zł.** z czego wydatkowano do 30 czerwca 2017 r. kwotę 83.920,75 zł.

Wydatki na zakupy inwestycyjne w kwocie 60.110,91 zł w Miejskim Ośrodku Pomocy Rodzinie zostały przeznaczone na zakup zestawów komputerowych z oprogramowaniem w kwocie 31.163,94 zł, zakup serwera na potrzeby programu e-kancelaria w kwocie 17.866,98 zł oraz zakup przełączników sieciowych D-link w kwocie 11.079,99 zł. Zakup obieraczki do ziemniaków w kwocie 8.785,05 zł w Domu Seniora. Zakup urządzenia UTM zabezpieczającego sieci w kwocie 6.986,40 zł oraz zakup dysku sieciowego Backup bazy w kwocie 5.323,44 dla Zespołu ds. Funduszu Alimentacyjnego. Jednoroczne zadania inwestycyjne w kwocie 2.714,95 zł dot. modernizacji pomieszczeń magazynu na składnicę akt oraz teren wokół budynku.

Jednoroczne zadania inwestycyjne w kwocie 15.000,00 zł przeznaczone na modernizację budynku w Noclegowni zostaną wydatkowane w II półroczu 2017 r.

Na dzień 30 czerwca 2017 roku Miejski Ośrodek Pomocy Rodzinie nie posiadał zobowiązań wymagalnych, czyli takich których termin płatności minął, natomiast zobowiązania ogółem wykazane w sprawozdaniu Rb-28S z wykonania planu wydatków budżetowych wynosiły 9.605,79 zł., z tego:

- rozdz. 85203 w wysokości 1.295,87 zł
- rozdz. 85214 w wysokości 3.025,82 zł
- rozdz. 85216 w wysokości 2.912,61 zł
- rozdz. 85219 w wysokości 781,49 zł
- rozdz. 85230 w wysokości 1.590,00 zł

Zobowiązania dotyczyły następujących tytułów:

• zobowiązania z tytułu dostaw towarów i usług, zasiłków w wysokości 9.605,79 zł, ujęte zobowiązania dotyczą faktur, które wpłynęły do księgowości Miejskiego Ośrodka Pomocy Rodzinie do dnia 05 lipca 2017 roku. Wystawione faktury dotyczą:

- MPWiK Sp. z o. o (§ 4260, § 4300)  
faktura nr 19106171210 za wodę i ścieki 06.2017 - 1.458,88
- WINDEX (§ 4270)  
faktura nr 608/2017 za konserwację windy 05-06.2017 - 442,80
- AGRA (§ 4220)  
faktura nr F000934/17/06-07 - 175,68
- zasiłki okresowe, zasiłki celowe (§ 3110) - 3.025,82
- zasiłki stałe (§ 3110) - 2.912,61
- zasiłki pomoc w zakresie dożywiania (§3110) - 1.590,00

Wszystkie w/w zobowiązania uregulowano i wypłacono w lipcu 2017 r.

Na dzień 30 czerwca 2017 r. w sprawozdaniu RB-27S z wykonania planu dochodów budżetowych wykazano zaległości w wysokości 368.156,75 zł, z tego:

- rozdz. 85214 w wysokości 34.517,78 zł
- rozdz. 85216 w wysokości 36.171,94 zł
- rozdz. 85219 w wysokości 1.011,02 zł
- rozdz. 85220 w wysokości 1.153,28 zł
- rozdz. 85501 w wysokości 26.150,00 zł
- rozdz. 85502 w wysokości 223.478,51 zł
- rozdz. 85508 w wysokości 45.674,22 zł

Należności	1.129.322,26 zł
Dochody wykonane	751.304,81 zł
Zaległości	<b>368.156,75 zł</b>
Udział zaległości w należnościach	32,60%

Udział zaległości w dochodach 49,00%

Według prognoz rocznych plan dochodów i wydatków będzie wykonany w 100%.

### **3. Wszczęte postępowania egzekucyjne przez MOPR w 2017 r.**

W okresie I-VI 2017 roku wystawiono 14 upomnień dotyczących nienależnie pobranych świadczeń z funduszu alimentacyjnego na kwotę 14.604,32 zł, 4 upomnienia dotyczące nienależnie pobranych zasiłków stałych na kwotę 11.182,22 zł oraz 1 upomnienie dotyczące kosztów utrzymania w mieszkaniu chronionym na kwotę 1113,64 zł;

Wystawiono 19 tytułów wykonawczych dotyczących nienależnie pobranych świadczeń z funduszu alimentacyjnego na kwotę 23.584,25 zł oraz tytuły wykonawcze dotyczące nienależnie pobranych zasiłków stałych na kwotę 6.040,00 zł.

### **4. Dochody i wydatki związane z realizacją zadań zleconych (tabela nr 5)**

Dochody związane z realizacją zadań zleconych (tabela nr 5) w dziale 852 – Pomoc społeczna wynosiły 414.019,49 zł, z czego:

- rozdz. 85203 – Ośrodki wsparcia w wysokości 9.371,40 zł,
- rozdz. 85502 – Świadczenia rodzinne, zaliczka alimentacyjna oraz składki na ubezpieczenia emerytalne i rentowe z ubezpieczenia społecznego w wysokości 393.886,16 zł,
- rozdz. 85228 – Usługi opiekuńcze i specjalistyczne usługi opiekuńcze w wysokości 10.761,93 zł.

### **5. Dochody i wydatki związane z realizacją zadań pieczy zastępczej, rozliczenia między jednostkami samorządu terytorialnego (tabela nr 6)**

Planowane w wysokości 297.029,00 zł dochody oraz wydatki związane z realizacją zadań pieczy zastępczej realizowane na podstawie porozumień między jednostkami samorządu terytorialnego do 30 czerwca 2017 roku zrealizowano po stronie wydatków w wysokości 151.243,95 zł, czyli w 50,92 % kwot planowanych, natomiast po stronie dochodów w wysokości 153.478,43 zł co stanowi 51,67 % kwot planowanych. Zawarte przez Miasto Leszno porozumienia dotyczą realizacji zadania całodobowej opieki nad dzieckiem z terenu innych powiatów w rodzinie zastępczej zamieszkałej na terenie naszego miasta, do dnia 30 czerwca 2017 r. roku wpłynęły kwoty z następujących powiatów:

- powiat wschowski w wysokości 37.766,99 zł,

- powiat żagański w wysokości	5.929,20 zł,
- powiat górowski w wysokości	28.647,03 zł,
- powiat krośnieński w wysokości	13.834,80 zł,
- powiat gostyński w wysokości	3.333,25 zł,
- powiat kościański w wysokości	18.546,60 zł,
- powiat szamotulski w wysokości	4.531,36 zł,
- powiat wolsztyński w wysokości	9.889,20 zł,
- powiat średzki (Środa Śląska) w wysokości	18.000,00 zł,
- powiat Złotoryjski w wysokości	1.000,00 zł,
- miasto Stołeczne Warszawa w wysokości	12.000,00 zł.

Zespół ds. „Pieczy zastępczej” informuje, że pomiędzy dochodami w wysokości **153.478,43 zł** a wydatkami w wysokości **151.243,95 zł** na dzieci pochodzące z innych powiatów, które przebywają w rodzinach zastępczych na terenie miasta Leszna jest różnica po stronie dochodów w wysokości **2.234,48 zł** na którą składają się następujące kwoty:

- **1.566,61 zł** (wydatki na utrzymanie dziecka Antoniny Roj umieszczonej w rodzinie zastępczej na terenie miasta Leszna pochodzącej z powiatu Wschowskiego, które zostały wypłacone rodzinie zastępczej w roku 2016 za okres od 14.11.2016 r. do 30.11.2016 r. w wysokości 566,61 zł oraz za okres od 01.12.2016 r. do 31.12.2016 r. w wysokości 1.000 zł) oraz,

- **848,88 zł** (wynagrodzenie dla zawodowej rodziny zastępczej Pani Wandy Głównyńskiej z tytułu pełnienia opieki nad małoletnią Antoniną Roj za okres od 14.11.2016 r. do 30.11.2016 r. w wysokości 272,00 zł oraz za okres od 01.12.2016 r. do 31.12.2016 r. w wysokości 576,88 zł).

Powiat wschowski został obciążony powyższymi wydatkami i wynagrodzeniem po podpisaniu porozumienia między powiatami na podstawie noty **obciążeniowej nr 20 RZ/2017 z dnia 15.02.2017 r. w wysokości 2.415,49 zł.**

Po uwzględnieniu środków zwróconych przez powiat wschowski w roku 2017 r. w kwocie 2.415,49 zł pozostanie różnica w wysokości **181,01 zł** po stronie wydatków. Różnica ta wynika z poniesionych wydatków w postaci środków finansowych na utrzymanie domu jednorodzinnego Pani Zofii Miler zam. Leszno ul. Stanisława Wyspiańskiego 5 za miesiąc maj 2017 r. w wysokości w wysokości 633,60 zł zgodnie z listą nr 4960.181.2017 z dnia 12.06.2017 r., za które powiat górowski zostanie obciążony proporcjonalnie notą obciążeniową w miesiącu lipcu 2017 r.

## **6. Stan niewykorzystanych środków z dotacji dla organizacji pozarządowych.**

W roku 2017 na działalność organizacji pozarządowych zaplanowano łącznie 1 325 730,00 zł z czego w wyniku otwartych konkursów ofert i ofert złożonych w trybie małych grantów na realizację zadań z zakresu pomocy społecznej zawarto umowy na kwotę 1 257 730,00 zł. Dodatkowo zgodnie z Uchwałą Rady Miejskiej Leszna nr XXXI/388/2017 z dnia 23 stycznia 2017 roku oraz zgodnie z Uchwałą Rady Miejskiej Leszna nr XXXV/445/2017 z dnia 15 maja 2017 roku na funkcjonowanie Centrum Integracji Społecznej w Lesznie zaplanowano łącznie kwotę 87 330,00 zł.

Informacja o niewykorzystanych środkach z dotacji dla organizacji pozarządowych na dzień 30 czerwca 2017 r. przedstawia się następująco:

### **Dz. 852 rozdz. 85510 §2360**

Zaplanowane środki: 405 200,00 zł

Wartość umów: 405 200,00 zł

### **Dz. 852 rozdz. 85220 §2360**

Zaplanowane środki: 360 000,00 zł

Wartość umów: 360 000,00 zł

### **Dz. 852 rozdz. 85295 §2360**

Zaplanowane środki: 332 290,00 zł

Wartość umów: 259 290,00 zł

### **Dz. 852 rozdz. 85203 §2360**

Zaplanowane środki: 228 240,00 zł

Wartość umów: 228 240,00 zł

### **Dz. 852 rozdz. 85232 §2360**

Zaplanowane środki: 87 330,00 zł

Wartość umów: 87 330,00 zł



Wartość zaplanowanych środków w rozdziale 85295 była wyższa niż wartość zawartych umów. Różnica wyniosła 73 000,00 zł i kwota ta zostanie przekazana w drugim półroczu 2017 roku Organizacjom Pozarządowym.

Tabela nr 1						
Dochody ujęte w budżecie miasta Leszna (przeznaczone na realizację zadań z zakresu pomocy społecznej) na dzień 30 czerwca 2017 roku						
Dział Rozdział Paragraf	Treść	Plan na 01.01.2017 r.	Zmiany	Plan na 30.06.2017 r.	Wykonanie na 30.06.2017 r.	% wykonania (6:5)
1	2	3	4	5	6	7
<b>zadania miasta</b>						
<b>852/855</b>	<b>Pomoc społeczna/ Rodzina</b>	<b>52 594 226</b>	<b>1 941 887</b>	<b>54 536 113</b>	<b>34 805 051</b>	<b>63,82%</b>
<u>85203</u>	<u>Ośrodki wsparcia</u>	<u>780 000</u>	<u>224 040</u>	<u>1 004 040</u>	<u>479 304,00</u>	<u>47,74%</u>
2010	Dotacje celowe otrzymane z budżetu państwa na realizację zadań bieżących z zakresu administracji rządowej oraz innych zadań zleconych gminie (związkom gmin) ustawami	600 000	175 800	775 800,00	365 184,00	47,07%
2010	( Środowiskowy Dom Samopomocy ul. Niepodległości 27c ) Dotacje celowe otrzymane z budżetu państwa na realizację zadań bieżących z zakresu administracji rządowej oraz innych zadań zleconych gminie (związkom gmin) ustawami	180 000	48 240	228 240,00	114 120,00	50,00%
6310	( Środowiskowy Dom samopomocy ul. Starozamkowa 14A ) Dotacje celowe otrzymane z budżetu państwa na inwestycje i zakupy inwestycyjne z zakresu administracji rządowej	0	0	0	0,00	0,00%
<u>85213</u>	<u>Składki na ubezpieczenie zdrowotne opłacane za osoby pobierające niektóre świadczenia z pomocy społecznej, niektóre świadczenia rodzinne oraz za osoby uczęszczające w zajęciach w centrum integracji społecznej</u>	<u>368 915</u>	<u>0</u>	<u>368 915</u>	<u>180 000,00</u>	<u>48,79%</u>
2010	Dotacje celowe otrzymane z budżetu państwa na realizację zadań bieżących z zakresu administracji rządowej oraz innych zadań zleconych gminie (związkom gmin) ustawami	138 456	0	138 456	60 000,00	43,34%
2030	Dotacje celowe otrzymane z budżetu państwa na realizację własnych zadań bieżących gmin	230 459	0	230 459	120 000,00	52,07%

<b>85214</b>	<b>Zasiłki i pomoc w naturze oraz składki na ubezpieczenia emerytalne i rentowe</b>	1 063 590	210 000	1 273 590	800 000,00	62,81%
2030	Dotacje celowe otrzymane z budżetu państwa na realizację własnych zadań bieżących gmin (związków gmin)	1 063 590	210 000	1 273 590	800 000,00	62,81%
<b>85216</b>	<b>Zasiłki stałe</b>	1 117 935	650 000	1 767 935	1 300 000,00	73,53%
2030	Dotacje celowe otrzymane z budżetu państwa na realizację zadań bieżących z zakresu administracji rządowej oraz innych zadań zleconych gminie (związkom gmin) ustawami	1 117 935	650 000	1 767 935	1 300 000,00	73,53%
<b>85219</b>	<b>Ośrodki pomocy społecznej</b>	586 931	13 142	600 073	329 178,00	54,86%
2010	Dotacje celowe otrzymane z b.p. na realizację zad. zleconych	0	13 142	13 142	13 142,00	100,00%
2030	Dotacje celowe otrzymane z b.p. na realizację zad. Własnych	586 931	0	586 931	316 036,00	53,85%
<b>85228</b>	<b>Usługi opiekuńcze i specjalistyczne usługi opiekuńcze</b>	303 734	25 000	328 734	239 000,00	72,70%
2010	Dotacje celowe otrzymane z budżetu państwa na realizację własnych zadań bieżących gmin (związków gmin)	303 734	25 000	328 734	239 000,00	72,70%
2030	w tym na specjalistyczne usługi opiekuńcze nad chorym w domu	0	0	0	0	0,00%
<b>85230</b>	<b>Pomoc w zakresie dożywiania</b>	0	833 451	833 451	588 930,00	70,66%
2010	Dotacje celowe otrzymane z budżetu państwa na realizację zadań bieżących z zakresu administ. Rządowej oraz innych zadań zleconych gminie (związkom gmin) ustawami	0	833 451	833 451	588 930,00	70,66%
<b>855</b>	<b>Rodzina</b>					
<b>85501</b>	<b>Świadczenie wychowawcze</b>	29 677 860	0	29 677 860,00	20 648 020,00	69,57%
2060	Dotacje celowe otrzymane z budżetu państwa na zadania bieżące z zakresu administracji rządowej zleconej gminom, związane z realizacją świadczenia wychowawczego stanowiącego pomoc państwa w wychowywaniu dzieci	29 677 860	0	29 677 860,00	20 648 020,00	69,57%
6340	Dotacje celowe otrzymane z budżetu państwa na inwestycje i zakupy inwestycyjne z zakresu administracji rządowej zlecone gminom, związane z realizacją świadczenia wychowawczego stanowiącego pomoc państwa w wychowywaniu dzieci	0	0	0,00	0,00	0,00%
<b>85502</b>	<b>Świadczenia rodzinne, zaliczka alimentacyjna oraz składki na ubezpieczenia emerytalne i rentowe z ubezpieczenia społecznego</b>	18 695 261	-34 365	18 660 896	10 220 000,00	54,77%
2010	Dotacje celowe otrzymane z budżetu państwa na realizację zadań bieżących z zakresu administracji rządowej oraz innych zadań zleconych gminie (związkom gmin) ustawami	18 695 261	-34 365	18 660 896	10 220 000,00	54,77%
<b>85504</b>	<b>Wspieranie rodziny</b>	0	0	0,00	0,00	0,00%
2030	Dotacje celowe otrzymane z budżetu państwa na realizację zadań bieżących z zakresu administracji rządowej oraz innych zadań zleconych gminie (związkom gmin) ustawami	0	0	0,00	0,00	0,00%
<b>85595</b>	<b>Pozostała działalność</b>	0	20 619	20 619,00	20 619,00	100,00%
2010	Dotacje celowe otrzymane z budżetu państwa na realizację zadań bieżących z zakresu administracji rządowej oraz innych zadań zleconych gminie (związkom gmin) ustawami	0	20 619	20 619,00	20 619,00	100,00%

zadania powiatu						
855	Rodzina	719 600	0	719 600	446 597	62,06%
85508	Rodziny zastępcze	590 000	0	590 000	383 806,56	65,05%
2160	Dotacje celowe przekazane z budżetu państwa na zadania bieżące z zakresu administracji rządowej zlecone powiatom, związane z realizacją dodatku wychowawczego oraz dodatki do zyczątkowanej kwoty stanowiących pomoc państwa w wychowywaniu dzieci	590 000	0	590 000	383 806,56	65,05%
85510	Placówki opiekuńczo-wychowawcze	129 600	0	129 600	62 790,30	48,45%
2320	Dotacje celowe otrzymane z powiatu na zadania bieżące realizowane na podstawie porozumień (umów) między jednostkami samorządu terytorialnego	129 600	0	129 600	62 790,30	48,45%
<b>DOCHODY OGÓŁEM</b>						
		<b>53 313 826</b>	<b>1 941 887</b>	<b>55 255 713</b>	<b>35 251 647,86</b>	<b>63,80%</b>
z tego:		<b>49 595 311</b>	<b>248 436</b>	<b>49 843 747</b>	<b>31 680 085,00</b>	<b>63,56%</b>
<b>Dotacje z budżetu państwa na zadania zlecone gminie</b>						
§ 2010	Dotacje celowe otrzymane z budżetu państwa na realizację zadań bieżących z zakresu administracji rządowej oraz innych zadań zleconych gminie (związkom gmin) ustawami	19 917 451	248 436	20 165 887	11 032 065	54,71%
§ 2060	Dotacje celowe otrzymane z budżetu państwa na zadania bieżące z zakresu administracji rządowej zleconej gminom, związane z realizacją świadczenia wychowawczego	29 677 860	0	29 677 860	20 648 020	69,57%
§ 6340	Dotacje celowe otrzymane z budżetu państwa na inwestycje i zakupy inwestycyjne z zakresu administracji rządowej zlecone gminom, związane z realizacją świadczenia wychowawczego stanowiącego pomoc państwa w wychowywaniu dzieci	0	0	0	0	0,00%
<b>Dotacje z budżetu państwa na zadania własne gminy</b>		<b>2 998 915</b>	<b>1 693 451</b>	<b>4 692 366</b>	<b>3 124 966,00</b>	<b>66,60%</b>
§ 2030	Dotacje celowe otrzymane z budżetu państwa na realizację własnych zadań bieżących gmin (związków gmin)	2 998 915	1 693 451	4 692 366	3 124 966	66,60%
<b>Dotacje z budżetu państwa na zadania zlecone powiatowi</b>		<b>590 000</b>	<b>0</b>	<b>590 000</b>	<b>383 806,56</b>	<b>65,05%</b>
§ 2160	Dotacje celowe przekazane z budżetu państwa na zadania bieżące z zakresu administracji rządowej zlecone powiatom, związane z realizacją dodatku wychowawczego oraz dodatki do zyczątkowanej kwoty stanowiących pomoc państwa w wychowywaniu dzieci	590 000	0	590 000	383 806,56	65,05%
<b>Dotacje z budżetu jednostek samorządu terytorialnego na zadania powierzone powiatowi</b>		<b>129 600</b>	<b>0</b>	<b>129 600</b>	<b>62 790,30</b>	<b>48,45%</b>
§ 2320	Dotacje celowe otrzymane z powiatu na zadania bieżące realizowane na podstawie porozumień (umów) między jednostkami samorządu terytorialnego	129 600	0	129 600	62 790,30	48,45%

Tabela nr 2						
<b>Dochody własne realizowane przez Miejski Ośrodek Pomocy Rodzinie na dzień 30 czerwca 2017 roku</b>						
Dział Rozdział Paragraf	Treść	Plan na 01.01.2017 r.	Zmiany	Plan na 30.06.2017 r.	Wykonanie na 30.06.2017 r.	% wykonania (6:5)
1	2	3	4	5	6	7
<b>zadania miasta</b>						
<b>852/855</b>	<b>Pomoc społeczna/ Rodzina</b>	<b>994 652</b>	<b>101 900</b>	<b>1 097 852</b>	<b>585 885,01</b>	<b>53,37%</b>
85202	Domy pomocy społecznej	61 000	0	61 000	39 898,72	65,41%
0970	Wpływy z różnych dochodów z tego: - częściowe pokrycie kosztów utrzymania odpłatności za pobyt mieszkańca w DPS przez rodzinę	61 000	0	61 000	39 898,72	65,41%
85203	Ośrodki wsparcia - Środowiskowy Dom Samopomocy	0	0	0	0,00	0,00%
0970	Wpływy z różnych dochodów - odszkodowanie	0	0	0	0,00	0,00%
85203	Ośrodki wsparcia	683 000	0	683 000	342 801,00	50,19%
0830	Wpływy z usług	683 000	0	683 000	342 801,00	50,19%
	z tego: - odpłatność za wyżywienie w Domu Seniora	600 000	0	600 000	279 525,50	46,59%
	- odpłatność za pobyt w Noclegowni	83 000	0	83 000	63 275,50	76,24%
85213	Składki na ubezpieczenie zdrowotne opłacane za osoby pobierające niektóre świadczenia z pomocy społecznej, niektóre świadczenia rodzinne oraz za osoby uczestniczące w zajęciach w centrum integracji społecznej	1 100	0,00	1 100,00	0,00	0,00%
0940	Wpływy z rozliczeń/zwrotów z lat ubiegłych z tego:	1 100	0,00	1 100,00	0,00	0,00%
	- zwrot składek na ubezpieczenie zdrowotne	1 100	0,00	1 100,00	0,00	0,00%
85214	Zasiłki i pomoc w naturze oraz składki na ubezpieczenia emerytalne i rentowe	19 000	0	19 000	3 504,35	18,44%
0690	Wpływy z różnych opłat	0	0	0	0,00	0,00%
0940	Wpływy z rozliczeń/zwrotów z lat ubiegłych	19 000	-9 000	10 000	568,00	5,68%
	z tego: - spłata z lat ub. zasiłków okresowych	11 000	-6 000	5 000	407,00	8,14%
	- spłata z lat ub. zasiłków celowych zwrotnych	8 000	-3 000	5 000	161,00	3,22%
0970	Wpływy z różnych dochodów	0	9 000	9 000	2 936,35	32,63%

<b>85216</b>	<b>Zasiłki stałe</b>	30.000	0	30.000	5.509,32	18,36%
0940	Wpływy z rozliczeń/zwrótów z lat ubiegłych z tego: - spłata nielustrznie pobranych zasiłków statych z lat ubiegłych	30.000	0	30.000	5.509,32	18,36%
<b>85219</b>	<b>Ośrodki pomocy społecznej</b>	116.400	0	116.400	93.618,06	80,43%
0750	Dochody z najmu i dzierżawy składników majątkowych Skarbu Państwa, jednostek samorządu terytorialnego lub innych jednostek zaliczanych do sektora finansów publicznych oraz innych umów o podobnych charakterze	7.500	0	7.500	5.055,10	67,40%
	z tego: - czynsz z Ośrodka Interwencji Kryzysowej	7.500	0	7.500	5.055,10	67,40%
0830	Wpływy z usług	102.000	0	102.000	74.702,49	73,24%
	z tego: - odpłatność za usługi opiekuńcze	102.000	0	102.000	74.702,49	73,24%
0920	Pozostałe odsetki	3.000	0	3.000	1.513,68	50,46%
	z tego: - odsetki bankowe	3.000	0	3.000	1.513,68	50,46%
0970	Wpływy z różnych dochodów	3.900	0	3.900	12.346,79	316,58%
<b>85230</b>	<b>Pomoc w zakresie dożywiania</b>	0	1.300	1.300	230,00	17,69%
0970	Wpływy z różnych dochodów - zwroty zasiłków za posiłki z programu "Pomoc Państwa w zakresie dożywiania	0	1.300	1.300	230,00	17,69%
<b>85295</b>	<b>Pozostała działalność - organizacja prac społecznie użytecz</b>	17.052	-1.100	15.952	3.719,35	23,32%
0920	Pozostałe odsetki	0	0	0,00	49,31	0,00%
0970	Wpływy z różnych dochodów - refundacja z PUP	15.552	0	15.552	3.470,04	22,31%
0970	Zwroty zasiłków za posiłki z programu "Pomoc Państwa w zakresie dożywiania"	1.300	-1.300	0	0,00	0,00%
0940	Wpływy z rozliczeń/zwrótów z lat ubiegłych-splata nienależnie pobr. świadczeń pielęgnacyjnych	200	200	400	200,00	50,00%
<b>855</b>	<b>Rodzina</b>					
<b>85501</b>	<b>Świadczenie wychowawcze</b>	4.500	26.000,00	30.500,00	15.760,86	51,67%
0920	Pozostałe odsetki					
0940	odsutki od nielustrznie pobranego świadczenia wychowawczego	1.000	3.000,00	4.000,00	436,34	10,91%
0970	Wpływy z rozliczeń/zwrótów z lat ubiegłych	0	26.500,00	26.500,00	15.324,52	57,83%
0970	Wpływy z różnych dochodów	3.500	-3.500,00	0,00	0,00	0,00%
<b>85502</b>	<b>Świadczenia rodzinne, zaliczka alimentacyjna, oraz składki na ubezpieczenia emerytalne i rentowe</b>	62.600	77.000	139.600	80.843,35	57,91%
0640	Z ubezpieczenia społecznego	0	100	100	34,80	34,80%
	z tego: - koszty upomnienia	100	-100	0	0,00	0,00%
0690	Wpływy z różnych opłat	100	-100	0	0,00	0,00%
0920	Pozostałe odsetki	7.000	7.000	14.000	7.667,59	54,77%
	z tego: - odsetki od nielustrznie pobranych zasiłków rodziny i zaliczek alimentacyjnych	7.000	7.000	14.000	7.667,59	54,77%
0940	Wpływy z rozliczeń/zwrótów z lat ubiegłych	0	125.500	125.500	73.140,96	58,28%
0970	Wpływy z różnych dochodów	55.500	-55.500	0	0,00	0,00%
	z tego: - spłata nielustrznie pobranych świadczeń rodzinnych	55.500	-55.500	0	0,00	0,00%

zadania powiatu						
852/855	Pomoc społeczna/ Rodzina	309 469	1 400	310 869	165 419,80	53,21%
85220	Jednostki specjalistycznego poradnictwa, mieszkania chronione i ośrodki interwencji kryzysowej	3.690	0	3.690	4 451,28	120,63%
0940	Wpływy z rozliczeń/zwrotów z lat ubiegłych z tego: - częściowe pokrycie opłat dotyczące mieszkani chronionych	0	1 800	1 800	1 245,76	69,21%
0970	Wpływy z różnych dochodów z tego: - częściowe pokrycie opłat dotyczące mieszkani chronionych	3 690	-1 800	1 890	3 205,52	169,60%
85508	Rodziny zastępcze	305 629,00	1 400,00	307 029	160 968,52	52,43%
0640	Wpływy z tyt. kosztów egzekucyjnych, opłaty komorniczej i kosztów upomnień	0,00	0	0	8,80	0,00%
0680	Wpływy od rodziców z tyt. opłaty za pobyt dziecka w pieczy zast.	8 600	0	8 600	6 479,30	75,34%
0830	Wpływy z usług	297 029	0	297 029	153 478,43	51,67%
0920	Pozostałe odsetki	0	100	100	96,61	96,61%
0940	Wpływy z rozliczeń/zwrotów z lat ubiegłych-splata świadczenia wychowawczego 500+ RZ	0	1 300	1 300	905,38	69,64%
85510	Placówki opiekuńczo-wychowawcze	150	0	150,00	0,00	0,00%
0680	Wpływy od rodziców z tytułu odpłatności za utrzymanie dzieci (wychowanków) w placówkach opiekuńczo-wychowawczych	150	0	150	0,00	0,00%
0920	z tego: - odpłatność rodziców za pobyt w placówkach	150	0	150	0,00	0,00%
0920	Pozostałe odsetki	0	0	0	0,00	0,00%
<b>DOCHODY OGÓLEM</b>		<b>1 304 121</b>	<b>103 300,00</b>	<b>1 408 721</b>	<b>751 304,81</b>	<b>53,33%</b>

Tabela nr 3						
Wydatki ujęte w planie finansowym Urzędu Miasta (przeznaczone na realizację zadań z zakresu pomocy społecznej) na dzień 30 czerwca 2017 roku						
Dział Rozdział Paragraf	Treść	Plan na 01.01.2017 r.	Zmiany	Plan na 30.06.2017 r.	Wykonanie na 30.06.2017 r.	% wykonania (6:5)
1	2	3	4	5	6	7
<b>Zadania miasta</b>						
<b>852/ 855</b>	<b>Pomoc społeczna/ Rodzina</b>	<b>364 460,00</b>	<b>163 610,00</b>	<b>528 070,00</b>	<b>239 882,92</b>	<b>45,43%</b>
<u>85203</u>	<u>Ośrodki wsparcia</u>	180 000	48 240,00	228 240,00	114 120,00	50,00%
2360	Dotacja celowa z budżetu na finansowanie lub dofinansowanie zadań zleconych do realizacji s towarzyszeniem	180 000	48 240,00	228 240,00	114 120,00	50,00%
2360	Dotacje celowe z budżetu jednostki samorządu terytorialnego, udzielone w trybie art. 221 ustawy, na finansowanie lub dofinansowanie zadań zleconych do realizacji organizacjom prowadzącym działalność pożytku publicznego	0	0	0	0,00	0,00%
<u>85213</u>	<u>Składki na ubezpieczenie zdrowotne opłacane za osoby pobierające niektóre świadczenia z pomocy społecznej, niektóre świadczenia rodzinne oraz za osoby uczestniczące w zajęciach w centrum integracji społecznej</u>	1 100	0	1 100,00	0,00	0,00%
2910	Zwrot dotacji wykorzystanych niezgodnie z przeznaczeniem lub pobranych w nadmiernej wysokości	1 100	0	1 100,00	0,00	0,00%
<u>85214</u>	<u>Zasiłki i pomoc w naturze oraz składki na ubezpieczenia emerytalne i rentowe</u>	11 000	0	11 000	407,00	3,70%
2910	Zwrot dotacji wykorzystanych niezgodnie z przeznaczeniem lub pobranych w nadmiernej wysokości	11 000	0	11 000	407,00	3,70%



<u>85216</u>	<u>Zasiłki sstate</u>	30 000	0	30 000	5 509,32	18,36%
2910	Zwrot dotacji wykorzystanych niezgodnie z przeznaczeniem lub pobranych w nadmiernej wysokości	30 000	0	30 000	5 509,32	18,36%
<u>85230</u>	<u>Pomoc w zakresie dożywiania</u>	200	0	200	0	0,00%
2360	Dotacja celowa z budżetu na finansowanie lub dofinansowanie zadań zleconych do realizacji organizacjom prowadzącym działalność pożytku publicznego	0	0	0	0,00	0,00%
2910	Zwrot dotacji wykorzystanych niezgodnie z przeznaczeniem lub pobranych w nadmiernej wysokości	200	0	200	0,00	0,00%
4560	Odsetki od dotacji oraz płatności wykorzystanych niezgodnie z przeznaczeniem lub wykorzystanych z naruszeniem procedur, o których mowa w art. 184 ustawy, pobranych nienależnie lub w nadmiernej wysokości	0	0	0	0,00	0,00%
<u>85232</u>	<u>Centra integracji społecznej</u>	56 160	31 170	87 330	23 672,14	27,11%
2580	Dotacja podmiotowa z budżetu dla jednostek nieuczynanych z sektora finansów publicznych	56 160	31 170	87 330	23 672,14	27,11%
<u>85295</u>	<u>Pozostała działalność</u>	0	200	200	200,00	100,00%
2910	Zwrot dotacji wykorzystanych niezgodnie z przeznaczeniem lub pobranych w nadmiernej wysokości	0	200	200	200,00	100,00%
<u>85501</u>	<u>Świadczenie wychowawcze</u>	23 500,00	7 000,00	30 500,00	15 755,30	51,66%
2910	Zwrot dotacji wykorzystanych niezgodnie z przeznaczeniem lub pobranych w nadmiernej wysokości	19 500,00	7 000	26 500,00	15 324,52	57,83%
4560	Odsetki od dotacji wykorzystanych niezgodnie z przeznaczeniem lub pobranych w nadmiernej wysokości	4 000,00	0,00	4 000,00	430,78	10,77%
<u>85502</u>	<u>Świadczenia rodzinne, zaliczka alimentacyjna oraz składki na ubezpieczenia emerytalne i rentowe z ubezpieczenia społecznego</u>	62 500	77 000	139 500	80 219,16	57,50%
2910	Zwrot dotacji wykorzystanych niezgodnie z przeznaczeniem lub pobranych w nadmiernej wysokości	55 500	70 000	125 500	72 728,94	57,95%
4560	Odsetki od dotacji wykorzystanych niezgodnie z przeznaczeniem lub pobranych w nadmiernej wysokości	7 000	7 000	14 000	7 490,22	53,50%

zadania powiatu						
		1 192 800	51 690	1 244 490	569 359,19	45,75%
<b>852</b>	<b>Pomoc społeczna</b>					
85220	Jednostki specjalistycznego poradnictwa, mieszkania chronione i ośrodki interwencji kryzysowej	360 000	0	360 000	182 000,00	50,56%
2360	Dotacje celowe z budżetu jednostki samorządu terytorialnego, udzielone w trybie art. 221 ustawy, na finansowanie lub dofinansowanie zadań zleconych do realizacji organizacjom prowadzącym działalność pożytku publicznego	360 000	0	360 000	182 000,00	50,56%
85295	<b>Pozostała działalność</b>	212 000	120 290	332 290	174 990,00	52,66%
2360	Dotacje celowe z budżetu jednostki samorządu terytorialnego, udzielone w trybie art. 221 ustawy, na finansowanie lub dofinansowanie zadań zleconych do realizacji organizacjom prowadzącym działalność pożytku publicznego	212 000	120 290	332 290	174 990,00	52,66%
<b>853</b>	<b>Pozostałe zadania w zakresie polityki społecznej</b>	16 000	0	16 000	0,00	0,00%
85311	Rehabilitacja zawodowa i społeczna osób niepełnosprawnych	16 000	0	16 000	0,00	0,00%
2320	Dotacje celowe przekazane dla powiatu na zadania bieżące realizowane na podstawie porozumień (umów) między JST z tego:	16 000	0	16 000	0,00	0,00%
	* Starostwo Powiatowe w Lesznie	16 000	0	16 000	0,00	0,00%
<b>855</b>	<b>Rodzina</b>					
85508	<b>Rodziny zastępcze</b>	0	1 400	1 400	566,67	40,48%
2910	Zwrot dotacji wykorzystanych niezgodnie z przeznaczeniem lub pobranych w nadmiernej wysokości	0	1 300	1 300	566,67	43,59%
4560	Odsetki od dotacji wykorzystanych niezgodnie z przeznaczeniem lub pobranych w nadmiernej wysokości	0	100	100	0,00	0,00%
85510	<b>Placówki opiekuńczo-wychowawcze</b>	604 800	-70 000	534 800	211 802,52	39,60%
2360	Dotacje celowe z budżetu jednostki samorządu terytorialnego, udzielone w trybie art. 221 ustawy, na finansowanie lub dofinansowanie zadań zleconych do realizacji organizacjom prowadzącym działalność pożytku publicznego	604 800	-70 000	534 800	211 802,52	39,60%
2360	Dotacje celowe z budżetu jednostki samorządu terytorialnego, udzielone w trybie art. 221 ustawy, na finansowanie lub dofinansowanie zadań zleconych do realizacji organizacjom prowadzącym działalność pożytku publicznego	475 200	-70 000	405 200	159 530,49	39,37%
2360	Dotacje celowe z budżetu jednostki samorządu terytorialnego, udzielone w trybie art. 221 ustawy, na finansowanie lub dofinansowanie zadań zleconych do realizacji organizacjom prowadzącym działalność pożytku publicznego	129 600	0	129 600	52 272,03	40,33%

WYDATKI OGÓLEM		1 557 260	215 300,00	1 772 560,00	809 242,11	45,65%
w tym:						
<b><u>Dotacje na zadania bieżące realizowane na podst. porozumień (umów) między JST</u></b>		<b><u>16 000</u></b>	<b><u>0</u></b>	<b><u>16 000</u></b>	<b><u>0,00</u></b>	<b><u>0,00%</u></b>
§ 2320 Dotacje celowe przekazane dla powiatu na zadania bieżące realizowane na podstawie porozumień (umów) między JST		16 000	0,00	16 000	0,00	0,00%
<b><u>Dotacje na finansowanie lub dofinansowanie zadań zleconych do realizacji pozostałym jednostkom niezaliczanym do sektora finansów publicznych</u></b>		<b><u>1 356 800</u></b>	<b><u>98 530,00</u></b>	<b><u>1 455 330,00</u></b>	<b><u>682 912,52</u></b>	<b><u>46,92%</u></b>
§ 2360 Dotacje celowe z budżetu jednostki samorządu terytorialnego, udzielone w trybie art. 221 ustawy, na finansowanie lub dofinansowanie zadań zleconych do realizacji organizacjom prowadzącym działalność pożytku publicznego		1 356 800	98 530,00	1 455 330,00	682 912,52	46,92%
<b><u>Dotacja podmiotowa z budżetu dla jednostek niezaliczanych do sektora finansów publicznych</u></b>		<b><u>56 160</u></b>	<b><u>31 170</u></b>	<b><u>87 330</u></b>	<b><u>23 672,14</u></b>	<b><u>27,11%</u></b>
§ 2580 Dotacja podmiotowa z budżetu dla jednostek niezaliczanych do sektora finansów publicznych		56 160	31 170	87 330	23 672,14	27,11%

Tabela nr 4

**Wydatki Miejskiego Ośrodka Pomocy Rodzinie w Lesznie - zbiorczo  
na dzień 30 czerwca 2017 roku**

Dział Rozdział Paragraf	Treść	Plan na 01.01.2017 r.	Zmiany	Plan na 30.06.2017 r.	Wykonanie na 30.06.2017 r.	% wykonania
1	2	3	4	5	6	7
	<b>Zadania miasta - razem, z tego:</b>	<b>62 869 611,00</b>	<b>2 523 887,00</b>	<b>65 393 498,00</b>	<b>36 709 102,54</b>	<b>56,14%</b>
	<b>Zadania zlecone</b>	<b>49 415 311,00</b>	<b>179 577,00</b>	<b>49 594 888,00</b>	<b>29 177 028,83</b>	<b>58,83%</b>
85203	Ośrodki wsparcia - Środowiskowy Dom Samopomocy	600 000	175 800	775 800	361 265,29	46,57%
85219	Ośrodki pomocy społecznej - utrzymanie MOPR	0	13 142	13 142	13 030,96	99,16%
85213	Składki na ubezpieczenie zdrowotne opłacane za osoby pobierające niektóre świadczenia z pomocy społecznej, niektóre świadczenia rodzinne oraz za osoby uczęszczające w zajęciach w centrum integracji społecznej					
85228	Usługi opiekuńcze i specjalistyczne	138 456	0	138 456	60 000,00	43,34%
85501	Świadczenie wychowawcze	303 734	25 000	328 734	150 234,78	45,70%
85502	Świadczenia rodzinne, świadczenie z funduszu alimentacyjnego oraz składki na ubezpieczenia emerytalne i rentowe z ubezpieczenia społecznego	29 677 860	0	29 677 860	18 940 273,26	63,82%
		18 695 261	-34 365	18 660 896	9 652 224,54	51,72%
	<b>zadania własne</b>	<b>13 454 300,00</b>	<b>2 344 310,00</b>	<b>15 798 610,00</b>	<b>7 532 073,71</b>	<b>47,68%</b>
85202	Domy pomocy społecznej	1 667 532	0	1 667 532	908 566,51	54,49%
85203	Ośrodki wsparcia - Dom Seniora	1 221 478	12 938	1 234 416	549 808,99	44,54%
85203	Ośrodki wsparcia - Noclegownia	429 538	0	429 538	210 259,95	48,95%
85203	Miejska Karta Seniora	1 500	0	1 500	0,00	0,00%
85203	Ośrodki wsparcia - ŚDS (środki własne)	0	0	0	0,00	0,00%
85203	Ośrodki wsparcia - Klub Seniora Jagiellonka	48 318	0	48 318	21 783,40	45,08%
85205	Zadania w zakresie przeciwdziałania przemocy w rodzinie	25 603	0	25 603	258,30	1,01%
85213	Składki na ubezpieczenie zdrowotne opłacane za osoby pobierające niektóre świadczenia z pomocy społecznej, niektóre świadczenia rodzinne oraz za osoby uczęszczające w zajęciach w centrum integracji społecznej					
	zadania własne (środki budżetu państwa)	270 635	0	270 635	123 288,15	45,56%
	- zadania własne (środki własne miasta)	230 459	0	230 459	106 058,61	46,02%
		40 176	0	40 176	17 229,54	42,89%

85214	Zasiłki i pomoc w naturze oraz składki na ubezpieczenia emerytalne i rentowe - środki budżetu państwa - środki własne miasta	2 463 590 1 063 590 1 400 000	76 540 210 000 -133 460	2 540 130 1 273 590 1 266 540	1 035 736,04 664 805,70 370 930,34	40,77% 52,20% 29,29%
85216	Zasiłki stałe - zadania własne (środki budżetu państwa) - zadania własne (środki własne miasta)	1 418 335 1 117 935 300 400 1 134 794	650 000 650 000 0 36 012	2 068 335 1 767 935 300 400 1 170 806	1 162 893,29 1 118 120,83 44 772,46 590 847,50	56,22% 63,24% 14,90% 50,47%
85219	Ośrodki pomocy społecznej - usługi opiekuńcze Ośrodki pomocy społecznej - usługi specjalistyczne (środki budżetu państwa)	0 3 540 977 586 931 2 954 046	0 309 0 309	0 3 541 286 586 931 2 954 355	0,00 1 766 558,44 311 423,12 1 455 135,32	0,00% 49,88% 53,06% 49,25%
85230	Pozostała działalność - "Pomoc państwa w zakresie dożywiania" - środki budżetu państwa - środki własne miasta	750 000 0 750 000	833 451 833 451 0	1 583 451 833 451 750 000	728 461,25 396 431,23 332 030,02	46,00% 47,57% 44,27%
85295	Pozostała działalność - Organizacja prac społecznie użytecznych	25 920 0	60 000 0	25 920 60 000	5 718,60 0,00	22,06% 0,00%
85295	Pozostała działalność - Teleopieka	225 400	0	225 400	62 117,59	27,56%
85295	Pozostała działalność - Projekt "Usługi społeczne dla mieszkańców miasta Leszna"	50 000 180 680	52 000 5 441	102 000 186 121,00	63 317,81 99 677,00	62,08% 53,55%
85502	Świadczenia rodzinne, świadcz. z funduszu alimentac. oraz składki em. i rent. z ubezpieczenia społecznego	180 680	0	180 680	0,00	0,00%
85504	Wsparanie rodziny - środki budżetu państwa	180 680	0	180 680	99 677,00	53,55%
85595	Pozostała działalność - Za życiem	0	20 619	20 619,00	16 489,89	79,97%
85595	Pozostała działalność - Leszczyńskie becikowe	0	597 000	597 000	186 291,00	31,20%
	<b>Zadania powiatu - razem, z tego:</b>	<b>3 293 443</b>	<b>0</b>	<b>3 293 443</b>	<b>1 590 382,18</b>	<b>48,29%</b>
	<b>zadania własne</b>	<b>2 703 443</b>	<b>0</b>	<b>2 703 443</b>	<b>1 238 400,71</b>	<b>45,81%</b>
85220	Jednostki specjalistycznego poradnictwa, mieszkania chronione i ośrodki interwencji kryzysowej	44 500 6 000	0 0	44 500 6 000	15 219,49 6 000,00	34,20% 100,00%
85295	Pozostała działalność - nagrody dla działaczy	2 455 131 2 158 102	0 0	2 455 131 2 158 102	1 131 728,22 982 096,25	46,10% 45,51%
85508	Rodziny zastępcze - środki własne	297 029	0	297 029	149 631,97	0,00%
85508	zadania związane z syst. Pieczy zastępczej (rozliczenia między JST)	90 000	0	90 000	33 316,17	37,02%
85510	Płacówki opiekuńczo-wychowawcze	590 000 590 000	0 0	590 000 590 000	351 981,47 351 981,47	0,00% 0,00%
85508	<b>zadania zlecone</b> Rodziny zastępcze - świadczenie wychowawcze	107 812	0	107 812	52 136,83	48,36%
853	Pozostałe zadania w zakresie polityki społecznej					
85311	Rehabilitacja zawod. i społ. Osób niepełnosprawnych					
	<b>WYDATKI OGÓLEM</b>	<b>66 163 054,00</b>	<b>2 523 887,00</b>	<b>68 686 941,00</b>	<b>38 299 484,72</b>	<b>55,76%</b>

**Wydatki Miejskiego Ośrodka Pomocy Rodzinie w Lesznie - analityka  
na dzień 30 czerwca 2017 roku**

Dział Rozdział Paragraf	Treść	Plan na 01.01.2017 r.	Zmiany	Plan na 30.06.2017 r.	Wykonanie na 30.06.2017 r.	% wykonania (6:5)
1	2	3	4	5	6	7
<b>zadania miasta</b>						
<b>852</b>	<b>Pomoc społeczna</b>	<b>62 869 611</b>	<b>2 523 887</b>	<b>65 393 498</b>	<b>36 709 102,54</b>	<b>56,14%</b>
85202	Domy pomocy społecznej	1 667 532	0	1 667 532	908 566,51	54,49%
4300	Zakup usług pozostałych	309 420	0	309 420	100 456,82	32,47%
4330	Zakup usług przez jedn. samorządu terytorialnego od innych jednostek samorządu terytorialnego	1 358 112	0	1 358 112	808 109,69	59,50%
85203	Ośrodki wsparcia -					
	Środowiskowy Dom Samopomocy	600 000	175 800	775 800	361 265,29	46,57%
3020	Wydatki osobowe niezaliczone do wynagrodzeń	3 609	0	3 609	250,00	6,93%
4010	Wynagrodzenia osobowe pracowników	433 480	78 000	511 480	222 292,53	43,46%
4040	Dodatkowe wynagrodzenie roczne	34 000	0	34 000	32 857,60	96,64%
4110	Składki na ubezpieczenia społeczne	58 000	32 429	90 429	35 658,43	39,43%
4120	Składki na Fundusz Pracy	10 000	3 000	13 000	3 894,50	29,96%
4170	Wynagrodzenia bezosobowe	4 000	0	4 000	2 520,00	63,00%
4210	Zakup materiałów i wyposażenia	4 301	16 000	20 301	6 379,10	31,42%
4220	Zakup środków żywności	500	0	500	199,98	40,00%
4230	Zakup leków, wyrobów medycznych i produktów biobójczych	300	0	300	0,00	0,00%
4260	Zakup energii	7 000	21 000	28 000	20 760,42	74,14%
4270	Zakup usług remontowych	4 000	14 000	18 000	2 697,80	14,99%
4280	Zakup usług zdrowotnych	6 080	2 000	8 080	4 704,00	58,22%
4300	Zakup usług pozostałych	3 447	5 000	8 447	4 214,47	49,89%
4360	Opłaty z tytułu zakupu usług telekomunikacyjnych	2 000	1 000	3 000	1 819,73	60,66%
4410	Podróże służbowe krajowe	500	0	500	62,10	0,00%
4430	Różne opłaty i składki	3 500	0	3 500	1 487,25	42,49%
4440	Odpisy na zakładowy fundusz świadczeń socjalnych					
4480	Podatek od nieruchomości	16 400	2 571	18 971	14 227,92	75,00%
4520	Opłaty na rzecz budżetów jednostek samorządu terytorialnego	4 000	300	4 300	2 488,90	57,88%
4700	Szkolenia pracowników niebędących członkami korpusu służby cywilnej	4 383	0	4 383	4 382,56	99,99%
6060	Wydatki na zakupy inwestycyjne jednostek budż.	500	500	1 000	368,00	36,80%
		0	0	0	0,00	0,00%

85203	Ośrodki wsparcia - Środowiskowy Dom Samopomocy (środki własne)	0	0	0	0	0,00%
4270	Zakup usług remontowych	0	0	0	0,00%	
85203	Ośrodki wsparcia - Dom Seniora	1 221 478	12 938	1 234 416	549 808,99	44,54%
3020	Wydatki osobowe niezaliczone do wynagrodzeń	19 640	0	19 640	0,00%	
4010	Wynagrodzenia osobowe pracowników	438 160	10 800	448 960	199 761,25	44,49%
4040	Dodatkowe wynagrodzenie roczne	31 500	-1 000	30 500	28 981,90	95,02%
4110	Składki na ubezpieczenia społeczne	73 600	1 873	75 473	35 791,52	47,42%
4120	Składki na Fundusz Pracy	10 400	265	10 665	3 960,08	37,13%
4170	Wynagrodzenia bezosobowe	0	0	0	0,00%	
4210	Zakup materiałów i wyposażenia	23 600	0	23 600	13 548,68	57,41%
4220	Zakup środków żywności	450 828	0	450 828	177 644,18	39,40%
4230	Zakup leków, wyrobów medycznych i produktów biobójczych	0	0	0	0,00%	
4260	Zakup energii	60 000	0	60 000	36 244,88	60,41%
4270	Zakup usług remontowych	25 900	0	25 900	2 189,40	8,45%
4280	Zakup usług zdrowotnych	900	1 000	1 900	890,00	46,84%
4300	Zakup usług pozostałych	32 050	0	32 050	15 468,34	48,26%
4360	Opłaty z tyt. zakupu usług telekomunikacyjnych telefonii stacjonarnej	2 850	0	2 850	1 592,85	55,89%
4400	Opłaty za administrowanie i czynsze za budynki, lokale i pomieszczenia garażowe	13 000	0	13 000	7 011,00	53,93%
4410	Podróże służbowe krajowe	500	0	500	0,00	0,00%
4430	Różne opłaty i składki	6 000	0	6 000	2 140,34	35,67%
4440	Odpisy na zakładowy fundusz świadczeń socjalnych	18 050	0	18 050	12 894,05	71,44%
4480	Podatek od nieruchomości	3 000	0	3 000	1 386,95	46,23%
4520	Opłaty na rzecz budżetów jednostek samorządu terytorialnego	2 000	0	2 000	1 518,52	75,93%
4700	Szkolenia pracowników niebędących członkami	500	0	500	0,00	0,00%
6050	Wydatki inwestycyjne jednostek budżetowych	0	0	0	0,00	0,00%
6060	Wydatki na zakupy inwestycyjne jednostek budż.	9 000	0	9 000	8 785,05	97,61%

	429,538	0	210,259,95	48,95%
<b>85203</b>	<b>Ośrodki wsparcia - Noclegownia</b>			
3020	Wydatki osobowe niezaliczone do wynagrodzeń	2 220	250,00	11,26%
4010	Wynagrodzenia osobowe pracowników	229 600	113 723,88	49,53%
4040	Dodatkowe wynagrodzenie roczne	17 500	16 381,97	93,61%
4110	Składki na ubezpieczenia społeczne	43 200	22 643,26	52,41%
4120	Składki na Fundusz Pracy	6 100	2 404,96	39,43%
4170	Wynagrodzenia bezosobowe	0	0,00	0,00%
4210	Zakup materiałów i wyposażenia	36 730	13 879,03	38,63%
4220	Zakup środków żywności	500	190,51	38,10%
4230	Zakup leków, wyrobów medycznych i produktów biobójczych	1 000	0,00	0,00%
4260	Zakup energii	17 000	10 393,77	61,14%
4270	Zakup usług remontowych	24 000	7 756,86	32,32%
4280	Zakup usług zdrowotnych	850	333,00	39,18%
4300	Zakup usług pozostałych	13 300	8 706,67	65,46%
4360	Opłaty z tyt. zakupu usług telekomunikacyjnych telefonii komórkowej	3 000	1 042,29	34,74%
4410	Podróże służbowe krajowe	1 200	482,48	40,21%
4430	Różne opłaty i składki	7 000	3 754,57	53,64%
4440	Odpisy na zakładowy fundusz świadczeń socjalnych	7 700	6 372,92	74,99%
4480	Podatek od nieruchomości	2 200	1 006,16	45,73%
4520	Opłaty na rzecz budżetów jednostek samorządu terytorialnego	938	937,62	100,00%
4700	Szkolenia pracowników niebędących członkami korpusu służby cywilnej	500	0,00	0,00%
6050	Wydatki inwestycyjne jednostek budżetowych	15 000	0,00	0,00%
<b>85203</b>	<b>Miejska Karła Seniora</b>	<b>1 500</b>	<b>0,00</b>	<b>0,00%</b>
4210	Zakup materiałów i wyposażenia	0	0,00	0,00%
4300	Zakup usług pozostałych	1 500	0,00	0,00%
<b>85203</b>	<b>Strona internetowa "SENIOR PL60"</b>	<b>0</b>	<b>0,00</b>	<b>0,00%</b>
4300	Zakup usług pozostałych	0	0,00	0,00%
<b>85203</b>	<b>Ośrodki wsparcia - Klub Seniora Jagiellonka</b>	<b>48 318</b>	<b>21 783,40</b>	<b>45,08%</b>
3020	Wydatki osobowe niezaliczone do wynagrodzeń	240	0,00	0,00%
4010	Wynagrodzenia osobowe pracowników	25 300	10 842,67	42,86%
4040	Dodatkowe wynagrodzenie roczne	1 400	990,72	70,77%
4110	Składki na ubezpieczenia społeczne	4 662	2 130,85	45,71%
4120	Składki na Fundusz Pracy	655	403,89	61,66%
4170	Wynagrodzenia bezosobowe	4 560	2 014,00	44,17%
4210	Zakup materiałów i wyposażenia	1 450	645,12	44,49%
4260	Zakup energii	1 700	498,66	31,01%
4280	Zakup usług zdrowotnych	100	46,00	46,00%
4360	Opłaty z tyt. zakupu usług telekomunikacyjnych	1 500	555,52	37,03%
4400	Opłaty za administrowanie i czynsze za budynki, lokale i pomieszczenia garażowe	5 257	2 766,72	52,63%
4440	Odpisy na zakładowy fundusz świadczeń socjalnych	1 094	889,25	74,98%
4700	Szkolenia pracowników niebędących członkami korpusu służby cywilnej	400	0,00	0,00%



<b>85205</b>	<u>Zadania w zakresie przeciwdziałania przemocy w rodzinie</u>	25 603	0	25 603	258,30	1,01%
4010	Wynagrodzenia osobowe pracowników	3 956	0,00	3 956	0,00	0,00%
4110	Składki na ubezpieczenia społeczne	691	0,00	691	0,00	0,00%
4120	Składka na Fundusz Pracy	97	0,00	97	0,00	0,00%
4210	Zakup materiałów i wyposażenia	6 059	0,00	6 059	0,00	0,00%
4260	Zakup energii	3 000	0,00	3 000	0,00	0,00%
4300	Zakup usług pozostałych	3 800	0,00	3 800	258,30	6,80%
4700	Szkolenia pracowników niebędących członkami korpusu służby cywilnej	8 000	0,00	8 000	0,00	0,00%
<b>85213</b>	<u>Składki na ubezpieczenie zdrowotne</u>					
	<u>opłacane za osoby pobierające niektóre świadczenia z pomocy społecznej, niektóre świadczenia rodzinne oraz za osoby uczęszczające w zajęciach w centrum integracji społecznej</u>	409 091	0	409 091	183 288,15	44,80%
4130	- zadania zlecone (środki budżetu państwa)	138 456	0	138 456	60 000,00	43,34%
	Składki na ubezpieczenie zdrowotne	138 456	0	138 456	60 000,00	43,34%
4130	- zadania własne (środki budżetu państwa)	230 459	0	230 459	106 058,61	46,02%
	Składki na ubezpieczenie zdrowotne	230 459	0	230 459	106 058,61	46,02%
4130	- zadania własne (środki własne miasta)	40 176	0	40 176	17 229,54	42,89%
	Składki na ubezpieczenie zdrowotne	40 176	0	40 176	17 229,54	42,89%
<b>85214</b>	<u>Zasiłki i pomoc w naturze oraz składki na ubezpieczenia emerytalne i rentowe</u>					
	- zadania własne	2 463 590	76 540	2 540 130	1 035 736,04	40,77%
	- zadania własne (środki miasta)	1 400 000	-133 460	1 266 540	370 930,34	29,29%
3110	Świadczenia społeczne	1 400 000	-133 460	1 266 540	370 930,34	29,29%
	- zadania własne (środki budżetu państwa)	1 063 590	210 000	1 273 590	664 805,70	52,20%
3110	Świadczenia społeczne	1 063 590	210 000	1 273 590	664 805,70	52,20%
<b>85216</b>	<u>Zasiłki stałe</u>	1 418 335	650 000	2 068 335	1 162 893,29	56,22%
	- zadania własne (środki budżetu państwa)	1 117 935	650 000	1 767 935	1 118 120,83	63,24%
3110	Świadczenia społeczne	1 117 935	650 000	1 767 935	1 118 120,83	63,24%
	- zadania własne (środki własne miasta)	300 400	0	300 400	44 772,46	14,90%
3110	Świadczenia społeczne	300 400	0	300 400	44 772,46	14,90%

<b>85219</b>	<b>Ośrodki pomocy społecznej - usługi opiekuńcze</b>	1 134 794	36 012	1 170 806	590 847,50	50,47%
3020	Wydatki osobowe niezaliczone do wynagrodzeń	20 980	0	20 980	250,00	1,19%
4010	Wynagrodzenia osobowe pracowników	817 210	30 062	847 272	407 461,75	48,09%
4040	Dodatki do wynagrodzenia roczne	70 500	-8 810	61 690	57 158,82	92,65%
4110	Składki na ubezpieczenia społeczne	142 890	5 213	148 103	74 807,46	50,51%
4120	Składki na Fundusz Pracy	20 050	737	20 787	7 012,46	33,73%
4170	Wynagrodzenia bezosobowe	0	0	0	0,00	0,00%
4210	Zakup materiałów i wyposażenia	8 000	-3 000	5 000	1 900,52	38,01%
4260	Zakup energii	2 000	0	2 000	0,00	0,00%
4280	Zakup usług zdrowotnych	1 400	0	1 400	880,03	62,86%
4300	Zakup usług pozostałych	5 500	4 000	9 500	5 154,84	54,26%
4360	Opłaty z tyt. zakupu usług telekomunikacyjnych	3 000	0	3 000	1 565,27	52,18%
4410	Podróże służbowe krajowe	1 000	0	1 000	0,00	0,00%
4440	Odpisy na zakładowy fundusz świadczeń socjalnych	38 164	7 810	45 974	32 569,32	70,84%
4700	Szkolenia pracowników niebędących członkami korpusu służby cywilnej	4 100	0	4 100	2 087,03	50,90%
<b>85219</b>	<b>Ośrodki pomocy społecznej - utrzymanie MOPR (środki budżetu państwa)</b>	586 931	0	586 931	311 423,12	53,06%
3020	Wydatki osobowe niezaliczone do wynagrodzeń	3 880	0	3 880	2 225,00	57,35%
4010	Wynagrodzenia osobowe pracowników	400 788	0	400 788	194 017,81	48,41%
4040	Dodatki do wynagrodzenia roczne	22 500	0	22 500	22 500,00	100,00%
4110	Składki na ubezpieczenia społeczne	89 700	0	89 700	44 589,08	49,71%
4120	Składki na Fundusz Pracy	15 000	0	15 000	3 769,02	25,13%
4170	Wynagrodzenia bezosobowe	5 300	0	5 300	3 966,32	74,84%
4210	Zakup materiałów i wyposażenia	8 412	0	8 412	6 333,88	75,30%
4260	Zakup energii	7 800	0	7 800	7 800,00	100,00%
4270	Zakup usług remontowych	2 625	0	2 625	2 625,00	100,00%
4280	Zakup usług zdrowotnych	600	0	600	600,00	100,00%
4300	Zakup usług pozostałych	12 000	0	12 000	12 000,00	100,00%
4360	Opłaty z tyt. zakupu usług telekomunikacyjnych	2 155	0	2 155	1 849,09	85,80%
4410	Podróże służbowe krajowe	560	0	560	15,00	2,68%
4420	Podróże służbowe zagraniczne	0	0	0	0,00	0,00%
4430	Różne opłaty i składki	1 350	0	1 350	1 350,00	100,00%
4440	Odpisy na zakładowy fundusz świadczeń socjalnych	9 000	0	9 000	3 000,00	33,33%
4480	Podatek od nieruchomości	1 125	0	1 125	1 108,32	98,52%
4520	Opłaty na rzecz budżetów jedn.samorządu terytorial.	671	0	671	671,00	100,00%
4610	Koszty postępowania sądowego i prokuratorskiego	0	0	0	0,00	0,00%
4700	Szkolenia pracowników niebędących członkami korpusu służby cywilnej	3 465	0	3 465	3 003,60	86,68%



85295	Pozostała działalność - Teleopieka	0	60 000	60 000	0,00	0,00	0,00%
4300	zakup usług pozostałych	0	60 000	60 000	0,00	0,00	0,00%
85295	Pozostała działalność - Projekt "Usługi społeczne dla mieszkańców miasta Leszna"	225 400	0	225 400,00	62 117,59	27,56%	27,56%
4018	wynagrodzenia osobowe pracowników	112 993	1 904,38	114 897,38	29 083,29	25,31%	25,31%
4019	wynagrodzenia osobowe pracowników	74 980	-6 416,38	68 563,62	21 958,73	32,03%	32,03%
4118	składki na ubezpieczenia społeczne	19 729	331,97	20 060,97	5 043,09	25,14%	25,14%
4119	składki na ubezpieczenia społeczne	13 092	-1 120,97	11 971,03	3 807,47	31,81%	31,81%
4128	składki na Fundusz Pracy	2 768	47,62	2 815,62	557,17	19,79%	19,79%
4129	składki na Fundusz Pracy	1 838	-157,62	1 680,38	314,84	18,74%	18,74%
4217	zakup materiałów i wyposażenia	0	3 131,45	3 131,45	0,00	0,00%	0,00%
4219	zakup materiałów i wyposażenia	0	368,55	368,55	0,00	0,00%	0,00%
4307	zakup usług pozostałych	0	1 709,76	1 709,76	1 210,53	70,80%	70,80%
4309	zakup usług pozostałych	0	201,24	201,24	142,47	70,80%	70,80%
85501	Świadczenie wychowawcze	29 677 860	0	29 677 860	18 940 273,26	63,82%	63,82%
3020	Wydatki osobowe niezaliczone do wynagrodzeń	5 000	0	5 000	0,00	0,00%	0,00%
3110	Świadczenia społeczne	29 232 692	0	29 232 692	18 764 881,70	64,19%	64,19%
4010	Wynagrodzenia osobowe pracowników	253 800	0	253 800	101 578,32	40,02%	40,02%
4040	Dodatkowe wynagrodzenie roczne	21 000	0	21 000	13 856,81	65,98%	65,98%
4110	Składki na ubezpieczenia społeczne	48 000	0	48 000	19 246,10	40,10%	40,10%
4120	Składki na Fundusz Pracy	7 000	0	7 000	2 478,13	35,40%	35,40%
4210	Zakup materiałów i wyposażenia	27 768	0	27 768	5 514,77	19,86%	19,86%
4260	Zakup energii	19 000	0	19 000	3 176,92	16,72%	16,72%
4270	Zakup usług remontowych	4 000	0	4 000	0,00	0,00%	0,00%
4280	Zakup usług zdrowotnych	1 000	0	1 000	0,00	0,00%	0,00%
4300	Zakup usług pozostałych	27 100	0	27 100	10 261,86	37,87%	37,87%
4360	Opłaty z tyt. zakupu usług telekomunikacyjnych	5 000	0	5 000	1 507,68	30,15%	30,15%
4410	Podróże służbowe krajowe	3 000	0	3 000	0,00	0,00%	0,00%
4040	Odpisy na zakładowy fundusz świadczeń socjalnych	7 500	0	7 500	5 735,47	76,47%	76,47%
4610	Koszty postępowania sądowego i prokuratorskiego	1 000	0	1 000	0,00	0,00%	0,00%
4700	Szkolenia pracowników niebędących członkami korpusu służby cywilnej	15 000	0	15 000	12 035,50	80,24%	80,24%
6060	Wydatki na zakupy inwestycyjne jednostek budż.	0	0	0	0,00	0,00%	0,00%

85502	Świadczenia rodzinne, zaliczka alimentacyjna oraz składki na ubezpieczenia emerytalne i rentowe z ubezpieczenia społecznego	18 695 261	-34 365	18 660 896	9 652 224,54	51,72%
3020	Wydatki osobowe niezaliczone do wynagrodzeń	6 270	0	6 270	0,00%	0,00%
3110	Świadczenia społeczne	17 411 403	-33 334	17 378 069	8 997 699,11	51,78%
4010	Wynagrodzenia osobowe pracowników	359 540	0	359 540	158 369,19	44,05%
4040	Dodatkowe wynagrodzenie roczne	27 600	-6 497	21 103	21 102,02	100,00%
4110	Składki na ubezpieczenia społeczne	788 000	0	788 000	412 432,54	52,34%
4120	Składki na Fundusz Pracy	10 000	0	10 000	3 960,97	39,61%
4170	Wynagrodzenia bezosobowe	0	0	0	0,00%	0,00%
4210	Zakup materiałów i wyposażenia	23 748	-12 309	11 439	3 507,95	30,67%
4260	Zakup energii	9 500	-1 031	8 469	3 945,42	46,59%
4270	Zakup usług remontowych	7 000	0	7 000	1 045,50	14,94%
4280	Zakup usług zdrowotnych	1 500	0	1 500	384,00	25,60%
4300	Zakup usług pozostałych	23 000	0	23 000	17 696,30	76,94%
4360	Opłaty z tyt. zakupu usług telekomunikacyjnych świadc.w ruchomej publ.sieci telefonicznej	4 200	4 000	8 200	4 831,70	58,92%
4410	Podróże służbowe krajowe	1 000	0	1 000	89,53	8,95%
4440	Opisy na zakładowy fundusz świadczeń socjalnych	11 500	4 309	15 809	11 456,60	72,47%
4580	Pozostałe odsetki	0	0	0	0,00%	0,00%
4610	Koszty postępowania sądowego i prokuratorskiego	1 000	0	1 000	166,81	16,68%
4700	Szkolenia pracowników niebędących członkami korpusu służby cywilnej	10 000	10 497	20 497	15 536,90	75,80%
85502	Świadczenia rodzinne, zaliczka alimentacyjna oraz składki na ubezp.em. i rent. z ubezp. społecznego	50 000	52 000	102 000	63 317,81	62,08%
3020	Wydatki osobowe niezaliczone do wynagrodzeń	1 210	0,00	1 210	0,00	0,00%
4010	Wynagrodzenia osobowe pracowników	28 000	0,00	28 000,00	28 000,00	100,00%
4040	Dodatkowe wynagrodzenie roczne	2 380	0,00	2 380,00	2 380,00	100,00%
4110	Składki na ubezpieczenia społeczne	5 300	0,00	5 300,00	4 663,64	87,99%
4120	Składki na Fundusz Pracy	750	0,00	750,00	654,32	87,24%
4210	Zakup materiałów i wyposażenia	2 000	20 500,00	22 500,00	6 290,14	27,96%
4260	Zakup energii	0	3 000,00	3 000,00	0,00	0,00%
4270	Zakup usług remontowych	1 000	5 500,00	6 500,00	0,00	0,00%
4300	Zakup usług pozostałych	4 760	1 000,00	5 760,00	4 689,21	81,41%
4360	Opłaty z tytułu zakupu usług telekomunikacyjnych	500	1 600,00	2 100,00	494,66	23,56%
4400	Opłaty za administrowanie i czynsze za budynki	0	7 400,00	7 400,00	0,00	0,00%
4410	Podróże służbowe krajowe	100	0,00	100,00	100,00	100,00%
4700	Szkolenia pracowników niebędących członkami korpusu służby cywilnej	4 000	0,00	4 000,00	3 736,00	93,40%
6060	Wydatki na zakupy inwestycyjne jednostek budż.	0	13 000,00	13 000,00	12 309,84	94,69%

<b>85504</b>	<b>Wspieranie rodziny</b>	<b>180 680</b>	<b>5 441</b>	<b>186 121,00</b>	<b>99 677,00</b>	<b>53,55%</b>
3020	wydatki osobowe niezliczone do wynagrodzeń	3 280	0,00	3 280,00	0,00	0,00%
4010	Wynagrodzenia osobowe pracowników	121 060	0	121 060,00	64 537,01	53,31%
4040	Dodatki i wynagrodzenie roczne	10 000	0	10 000,00	8 997,44	89,97%
4110	Składki na ubezpieczenia społeczne	22 890	0	22 890,00	12 341,82	53,92%
4120	Składki na Fundusz Pracy	3 300	0	3 300,00	1 737,45	52,65%
4210	zakup materiałów i wyposażenia	2 000	-1 000	1 000,00	480,86	48,09%
4260	Zakup energii	1 800	1 000	2 800,00	2 052,46	73,30%
4270	Zakup usług remontowych	0	500	500,00	0,00	0,00%
4300	Zakup usług pozostałych	1 000	0	1 000,00	395,65	39,57%
4360	Opłaty z tyt. zakupu usług telekomunikacyjnych	1 850	0	1 850,00	841,44	45,48%
4400	Opłaty za administrowanie i czynsze za budynki, lokale i pomieszczenia garażowe	6 200	0	6 200,00	2 928,00	47,23%
4410	Podróże służbowe krajowe	1 300	0	1 300,00	459,68	35,36%
4440	Odписy na zakładowy fundusz świadczeń socjalnych	0	4 941	4 941,00	3 705,19	74,99%
4700	Szkolenia pracowników niebędących członkami korpusu służby cywilnej	6 000	0	6 000,00	1 200,00	20,00%
<b>85504</b>	<b>Wspieranie rodziny</b>	<b>0</b>	<b>0</b>	<b>0,00</b>	<b>0,00</b>	<b>0,00%</b>
4010	w wynagrodzenie osobowe pracowników (budżet państw a)	0	0	0,00	0,00	0,00%
4110	składki na ubezpieczenia społeczne (budżet państw a)	0	0	0,00	0,00	0,00%
4120	składka na Fundusz Pracy (budżet państwa)	0	0	0,00	0,00	0,00%
<b>85595</b>	<b>Pozostała działalność - Za życiem.</b>	<b>0</b>	<b>20 619</b>	<b>20 619,00</b>	<b>16 489,89</b>	<b>79,97%</b>
3110	świadczenia społeczne	0	20 000	20 000,00	16 000,00	80,00%
4210	zakup materiałów i wyposażenia	0	619	619,00	489,89	79,14%
<b>85595</b>	<b>Pozostała działalność - Leszczynskie becikowe</b>	<b>0</b>	<b>597 000</b>	<b>597 000,00</b>	<b>186 291,00</b>	<b>31,20%</b>
3110	Świadczenia społeczne	0	589 786	589 786,00	180 000,00	30,52%
4210	Zakup materiałów i wyposażenia	0	6 291	6 291,00	6 291,00	100,00%
4300	Zakup usług pozostałych	0	923	923,00	0,00	0,00%
<b>zadania powiatu</b>						
<b>852</b>	<b>Pomoc społeczna</b>	<b>3 293 443</b>	<b>0</b>	<b>3 293 443</b>	<b>1 590 382,18</b>	<b>48,29%</b>
<b>85220</b>	<b>Jednostki specjalistycznego poradnictwa, mieszkania chronione i ośrodki interwencji kryzysowej</b>	<b>44 500</b>	<b>0</b>	<b>44 500</b>	<b>15 219,49</b>	<b>34,20%</b>
4210	Zakup materiałów i wyposażenia	10 000	0	10 000,00	1 048,45	10,48%
4260	Zakup energii	14 600	0	14 600,00	7 141,88	48,92%
4270	Zakup usług remontowych	3 500	0	3 500,00	289,10	8,26%
4300	Zakup usług pozostałych	400	0	400,00	0,00	0,00%
4400	Opłaty za administrowanie i czynsze za budynki, lokale i pomieszczenia garażowe	16 000	0	16 000,00	6 740,06	42,13%
<b>85295</b>	<b>Pozostała działalność - nagrody dla działaczy</b>	<b>6 000</b>	<b>0</b>	<b>6 000,00</b>	<b>6 000,00</b>	<b>100,00%</b>
3030	Różne wydatki na rzecz osób fizycznych	6 000	0	6 000,00	6 000,00	100,00%

<b>853</b>	<b>Pozostałe zadania w zakresie polityki społ.</b>								
85311	Rehabilitacja zawodowa i społeczna osób niepełnosprawnych	107 812	0	107 812	0	52 136,83	0,00%	48,36%	
3020	Wydanki osobowe niezaliczone do wynagrodzeń	780	0	780	0	0,00	0,00%	0,00%	
4010	Wynagrodzenia osobowe pracowników	68 050	0	68 050	0	32 450,00	47,69%	47,69%	
4040	Dodatkowe wynagrodzenie roczne	5 500	0	5 500	0	4 981,30	90,57%	90,57%	
4110	Składki na ubezpieczenia społeczne	13 000	0	13 000	0	6 514,93	50,11%	50,11%	
4120	Składki na Fundusz Pracy	1 900	0	1 900	0	917,08	48,27%	48,27%	
4210	Zakup materiałów i wyposażenia	3 800	0	3 800	0	516,60	13,59%	13,59%	
4260	zakup energii	0	0	0	0	0,00	0,00%	0,00%	
4270	Zakup usług remontowych	1 000	0	1 000	0	221,40	22,14%	22,14%	
4280	Zakup usług zdrowotnych	400	0	400	0	207,00	51,75%	51,75%	
4300	Zakup usług pozostałych	8 000	0	8 000	0	3 290,75	41,13%	41,13%	
4360	Opłaty z tyt. zakupu usług telekomunikacyjnych świadczonych w ruchomej publ. sieci telefonicznej	2 000	0	2 000	0	1 088,65	54,43%	54,43%	
4410	Podróże służbowe krajowe	200	0	200	0	22,42	11,21%	11,21%	
4440	Odpisy na zakładowy fundusz świadczeń socjalnych	2 582	0	2 582	0	1 926,70	74,62%	74,62%	
4700	Szkolenia pracowników niebędących członkami Rodziny zastępcze - zadania własne	600	0	600	0	0,00	0,00%	0,00%	
<b>85508</b>	<b>Rodziny zastępcze - zadania własne</b>	<b>2 455 131</b>	<b>0</b>	<b>2 455 131</b>	<b>0</b>	<b>1 131 728,22</b>	<b>46,10%</b>	<b>46,10%</b>	
	<b>Rodziny zastępcze</b>	<b>2 158 102</b>	<b>0</b>	<b>2 158 102</b>	<b>0</b>	<b>982 096,25</b>	<b>45,51%</b>	<b>45,51%</b>	
3110	Świadczenia społeczne	1 400 174	0	1 400 174	0	716 101,31	51,14%	51,14%	
4110	Składki na ubezpieczenia społeczne	99 443	0	99 443	0	29 567,83	29,73%	29,73%	
4120	Składki na Fundusz Pracy	12 410	0	12 410	0	2 342,69	18,88%	18,88%	
4170	Wynagrodzenia bezosobowe	506 535	0	506 535	0	174 345,94	34,42%	34,42%	
4330	Zakup usług przez jednostki samorządu terytorialnego od innych jednostek samorządu terytorialnego	139 540	0	139 540	0	59 738,48	42,81%	42,81%	
<b>85508</b>	<b>Zadania związane z sys. pieczy zast.(rozl.miedzy.JST)</b>	<b>297 029</b>	<b>0</b>	<b>297 029</b>	<b>0</b>	<b>149 631,97</b>	<b>50,38%</b>	<b>50,38%</b>	
3110	Świadczenia społeczne	257 329	0	257 329	0	132 483,39	51,48%	51,48%	
4170	Wynagrodzenia bezosobowe	39 700	0	39 700	0	17 148,58	43,20%	43,20%	
<b>85508</b>	<b>Rodziny zastępcze - świadczenie wychowawcze</b>	<b>590 000</b>	<b>0</b>	<b>590 000</b>	<b>0</b>	<b>351 981,47</b>	<b>59,66%</b>	<b>59,66%</b>	
3110	Świadczenia społeczne	584 100	0	584 100	0	348 889,39	59,73%	59,73%	
4010	Wynagrodzenia osobowe pracowników	4 920	0	4 920	0	2 580,00	52,44%	52,44%	
4110	Składki na ubezpieczenia społeczne	859	0	859	0	448,85	52,25%	52,25%	
4120	Składki na Fundusz Pracy	121	0	121	0	63,23	52,26%	52,26%	
4210	Zakup materiałów i wyposażenia	0	0	0	0	0,00	0,00%	0,00%	
<b>85510</b>	<b>Placówki opiekuńczo-wychowawcze</b>	<b>90 000</b>	<b>0</b>	<b>90 000</b>	<b>0</b>	<b>33 316,17</b>	<b>37,02%</b>	<b>37,02%</b>	
3110	Świadczenia społeczne	60 000	0	60 000	0	21 304,50	35,51%	35,51%	
4330	Zakup usług przez jednostki samorządu terytorialnego od innych jednostek samorządu terytorialnego	30 000	0	30 000	0	12 011,67	0,00%	0,00%	

<b>WYDATKI OGÓŁEM</b>	<b>66 163 054,00</b>	<b>2 523 887,00</b>	<b>68 686 941,00</b>	<b>38 299 484,72</b>	<b>55,76%</b>
Z tego:					
<b>a) wydatki bieżące</b>	<b>66 026 554,00</b>	<b>2 510 887,00</b>	<b>68 537 441,00</b>	<b>38 215 563,97</b>	<b>55,76%</b>
- wydatki osobowe i pochodne	7 477 776,00	138 411,00	7 616 187,00	3 681 567,56	48,34%
§ 4010 - wynagrodzenia osobowe pracowników	5 002 678,00	123 600,00	5 126 278,00	2 373 821,82	46,31%
§ 4018 - wynagrodzenia osobowe pracowników	112 993,00	1 904,38	114 897,38	29 083,29	0,08%
§ 4019 - wynagrodzenia osobowe pracowników	74 980,00	-6 416,38	68 563,62	21 958,73	0,06%
§ 4040 - dodatkowe wynagrodzenie roczne	398 780,00	-24 307,00	374 473,00	336 972,52	89,99%
§ 4110 - składki na ubezpieczenia społeczne	1 710 535,00	40 429,00	1 750 964,00	854 461,64	48,80%
§ 4118 - składki na ubezpieczenia społeczne	19 729,00	331,97	20 060,97	5 043,09	0,01%
§ 4119 - składki na ubezpieczenia społeczne	13 092,00	-1 120,97	11 971,03	3 807,47	0,01%
§ 4120 - składki na Fundusz Pracy	140 383,00	4 100,00	144 483,00	55 546,99	38,45%
§ 4128 - składki na Fundusz Pracy	2 768,00	47,62	2 815,62	557,17	0,00%
§ 4129 - składki na Fundusz Pracy	1 838,00	-157,62	1 680,38	314,84	0,00%
- pozostałe wydatki bieżące	58 548 778,00	2 372 476,00	60 921 254,00	34 533 996,41	56,69%
<b>b) wydatki majątkowe</b>	<b>136 500,00</b>	<b>13 000,00</b>	<b>149 500,00</b>	<b>83 920,75</b>	<b>56,13%</b>
§ 6050 - wydatki inwestycyjne jedn.budżet	67 000,00	0,00	67 000,00	2 714,95	4,05%
§ 6060 - wydatki na zakupy inwestycyjne jedn.budż	69 500,00	13 000,00	82 500,00	81 205,80	98,43%



Tabela nr 5

**Dochody budżetu państwa związane z realizacją zadań zleconych  
przez Miejski Ośrodek Pomocy Rodzinie  
na dzień 30 czerwca 2017 roku**

Dział Rozdział Paragraf	Treść	Plan na 01.01.2017 r.	Zmiany	Plan na 30.06.2017 r.	Wykonanie na 30.06.2017 r.	% wykonania (6:5)
1	2	3	4	5	6	7
<b>zadania miasta</b>						
<b>852</b>	<b>Pomoc społeczna</b>	<b>554 500</b>	<b>0</b>	<b>554 500</b>	<b>414 019,49</b>	<b>74,67%</b>
85203	Ośrodki wsparcia	15 000	0	15 000	9 371,40	62,48%
0830	Wpływy z usług z tego: - odpłatność za pobyt w Środowiskowym Domu Samopomocy	15 000	0	15 000	9 371,40	62,48%
85502	Świadczenia rodzinne, zaliczka alimentacyjna oraz składki na ubezpieczenia emerytalne i rentowe z ubezpieczenia społecznego	522 500	0	522 500	393 886,16	75,38%
0690	Wpływy różnych opłat z tego: - z tytułu zwrotu kosztów upomnienia	0	0	0	0,00	0,00%
0920	Pozostałe odsetki z tego: - odsetki od dłużników alimentacyjnych	60 000	0	60 000	201 062,71	335,10%
0970	Wpływy z różnych dochodów z tego: - zaliczka alimentacyjna	60 000	0	60 000	201 062,71	335,10%
0980	Wpływy z tytułu zwrotów wypłaconych świadczeń z funduszu alimentacyjnego	54 000	0	54 000	6 926,64	12,83%
85228	Usługi specjalistyczne	54 000	0	54 000	6 926,64	12,83%
0830	Wpływy z usług z tego: - odpłatność za specjalistyczne usługi opiekuńcze	408 500	0	408 500	185 896,81	45,51%
		17 000	0	17 000	10 761,93	63,31%
		17 000	0	17 000	10 761,93	63,31%
		17 000	0	17 000	10 761,93	63,31%
<b>DOCHODY OGÓŁEM</b>		<b>554 500</b>	<b>0</b>	<b>554 500</b>	<b>414 019,49</b>	<b>74,67%</b>

Tabela nr 6

**Dochody i wydatki związane z realizacją zadań związanych z systemem pieczy zastępczej  
rozliczenia między jednostkami samorządu terytorialnego realizowane przez Miejski ośrodek Pomocy Rodzinie  
na dzień 30 czerwca 2017 roku**

Dział Rozdział Paragraf	Treść	Plan		Zmiany	Plan		Wykonanie na 30.06.2017 r.	% wykonania (6:5)
		na 01.01.2017 r.	3		na 30.06.2017 r.	5		
1	2		3	4	5	6		7
<b>zadania powiatu</b>								
<b>855</b>	<b>Rodzina</b>	<b>297 029</b>		<b>0</b>	<b>297 029</b>	<b>153 478,43</b>	<b>51,67%</b>	
85508	Rodziny zastępcze	297 029		0	297 029	153 478,43	51,67%	
0830	Wpływy z usług	297 029		0	297 029	153 478,43	51,67%	
	Z tego:							
	* Powiat Wschowski	83 220		-8 626	74 594	37 766,99	50,63%	
	* Powiat Zagąbski	11 869		0	11 869	5 929,20	49,96%	
	* Powiat Górowski	45 400		0	45 400	28 647,03	63,10%	
	* Powiat Krośnieński	27 660		0	27 660	13 834,80	50,02%	
	* Powiat Gostyń	0		9 334	9 334	3 333,25	35,71%	
	* Powiat Kościański	37 100		0	37 100	18 546,60	49,99%	
	* Powiat Szamotulny	0		10 292	10 292	4 531,36	44,03%	
	* Miasto Stołeczne Warszawa	24 000		0	24 000	12 000,00	50,00%	
	* Powiat Wolsztyński	19 780		0	19 780	9 889,20	50,00%	
	* Powiat Średzki (Środa Śląska)	36 000		0	36 000	18 000,00	50,00%	
	* Powiat Złotoryjski	12 000		-11 000	1 000	1 000,00	100,00%	
<b>DOCHODY OGÓŁEM</b>		<b>297 029</b>		<b>0</b>	<b>297 029</b>	<b>153 478,43</b>	<b>51,67%</b>	
<b>zadania powiatu</b>								
<b>855</b>	<b>Rodzina</b>	<b>297 029</b>		<b>0</b>	<b>297 029</b>	<b>151 243,95</b>	<b>50,92%</b>	
85508	Rodziny zastępcze	297 029		0	297 029	151 243,95	50,92%	
3110	Świadczenia społeczne	257 329		0	257 329	132 483,39	51,48%	
4170	Wynagrodzenia bezosobowe	39 700		0	39 700	18 760,56	47,26%	
<b>WYDATKI OGÓŁEM</b>		<b>297 029</b>		<b>0</b>	<b>297 029</b>	<b>151 243,95</b>	<b>50,92%</b>	

**ANALIZA UDZIELONEJ POMOCY  
PRZEZ MIEJSKI OŚRODEK POMOCY RODZINIE W LESZNIE  
ZA PÓŁROCZE 2017 ROK(w nawiasach dane za półrocze 2016 r.)**

W I półroczu 2017 roku Miejski Ośrodek Pomocy Rodzinie w Lesznie objął pomocą w poszczególne jednostkach:

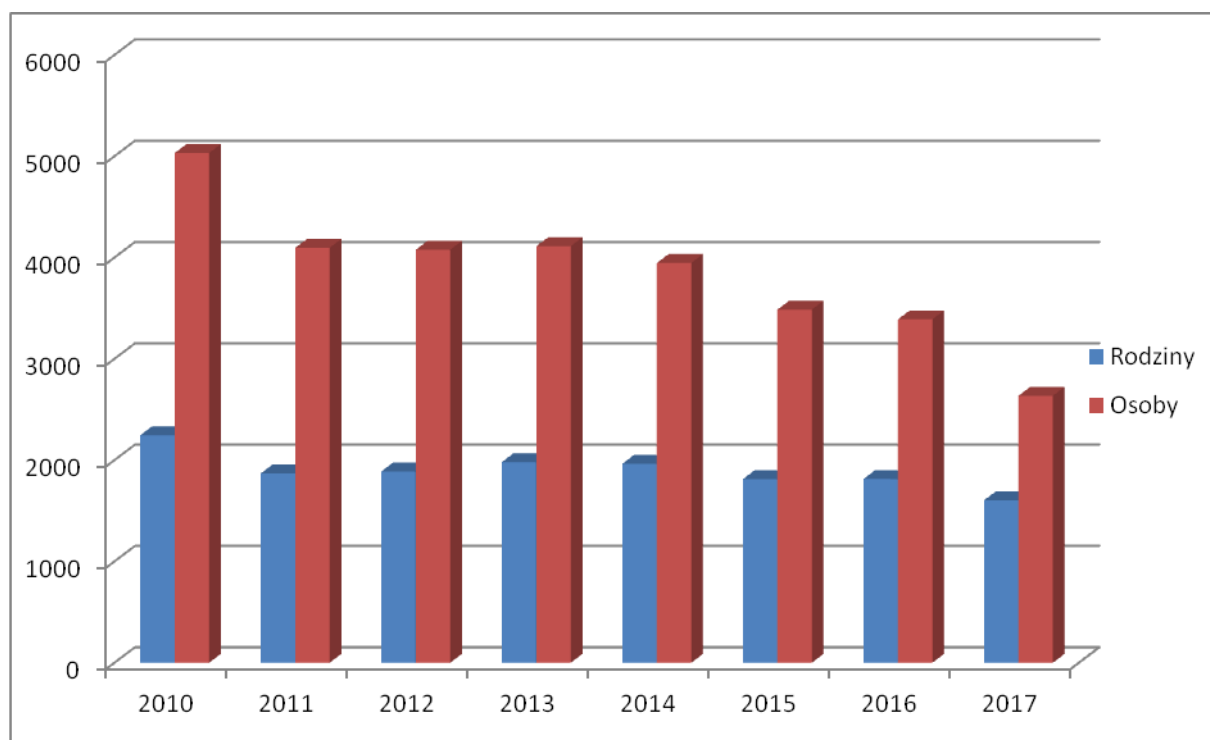
- Z różnych form pomocy w formie świadczeń z pomocy społecznej skorzystało **1.604** (1.837) rodziny.
- Świadczenia Rodzinne i Fundusz Alimentacyjny wypłacono **3.826** (5.363) rodzinom. Świadczenie wychowawcze dla **4.322** rodzin dla **6.371** dzieci
- **2** (2) rodziny tj. **4**(4) osoby skorzystały z zamieszkania w mieszkaniu chronionym dla osób zagrożonych bezdomnością.
- **481** (464) osób objęto pomocą Domu Seniora.
- **143** (122) osób objęto pomocą dla dzieci umieszczonych w rodzinach zastępczych i **35** (31) usamodzielnianych wychowanków.
- **49** (50) osób objęto pomocą Środowiskowego Domu Samopomocy
- **83** (73) osoby skorzystały z pomocy Schroniska dla bezdomnych
- **185** (176) osób objęto pomocą w formie usług opiekuńczych.
- **727**(809) osób złożyło wnioski o dofinansowanie ze środków PFRON. z dofinansowania do rehabilitacji społecznej skorzystało **361** (243) osób
- **73** (60) osoby otrzymało dofinansowanie do kosztów pobytu w Domu Pomocy Społecznej.

Na terenie Leszna w I półroczu 2017 r. funkcjonowały trzy mieszkania chronione:

- dla wychowanków rodzin zastępczych oraz osób opuszczających placówki opiekuńczo wychowawcze i rodziny zastępcze – od 1 października 2015 r. utworzono mieszkanie dla 3 mężczyzn przy ul. Brackiej 13/6, a od 1 listopada 2015r. utworzono mieszkanie dla 3 kobiet przy Pl. Metziga 9/5. Przebywały w nich **3 kobiety i 1 mężczyzna**.
- dla osób/rodzin zagrożonych bezdomnością przy ul. Brackiej 6/7 dla 2 rodzin – pomocą objęto **2** (2) rodziny.

Wydatki związane z utrzymaniem mieszkań chronionych za I półrocze 2016 r. wyniosły **15.219,49 zł**.

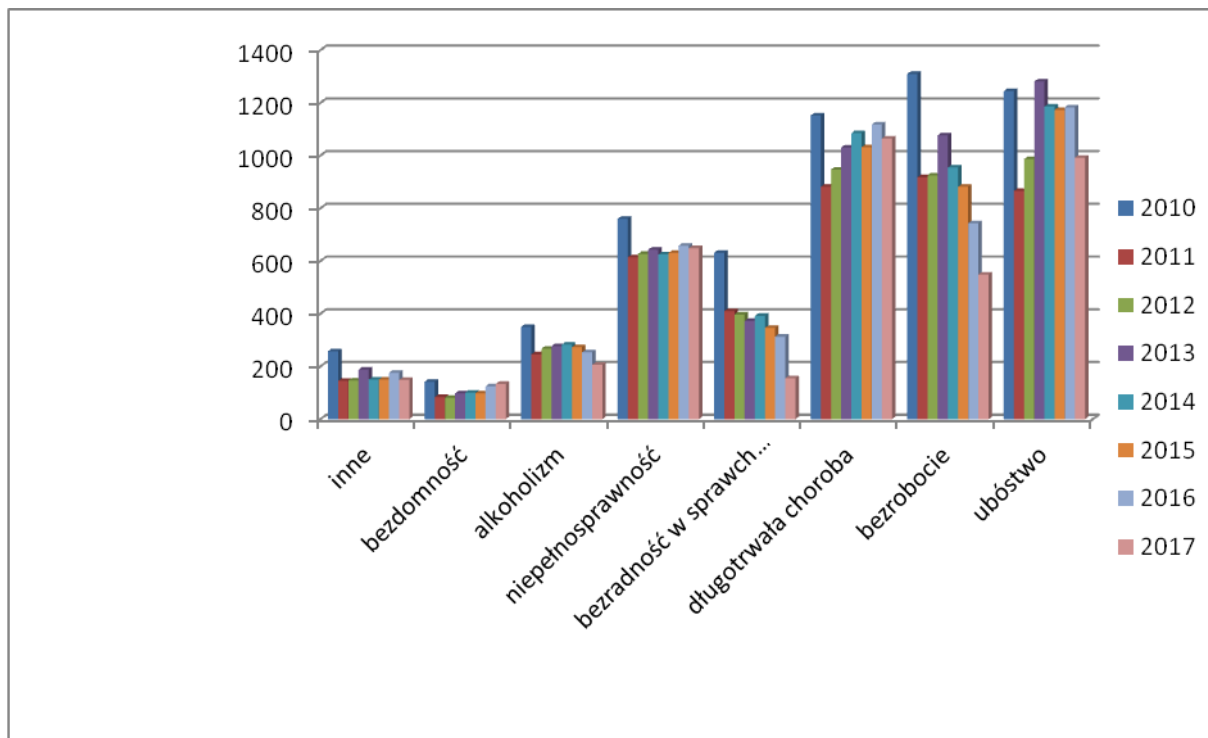
## Liczba rodzin i osób korzystających z pomocy społecznej



Wśród powodów trudnej sytuacji życiowej rodzin korzystających z pomocy społecznej dominowały:

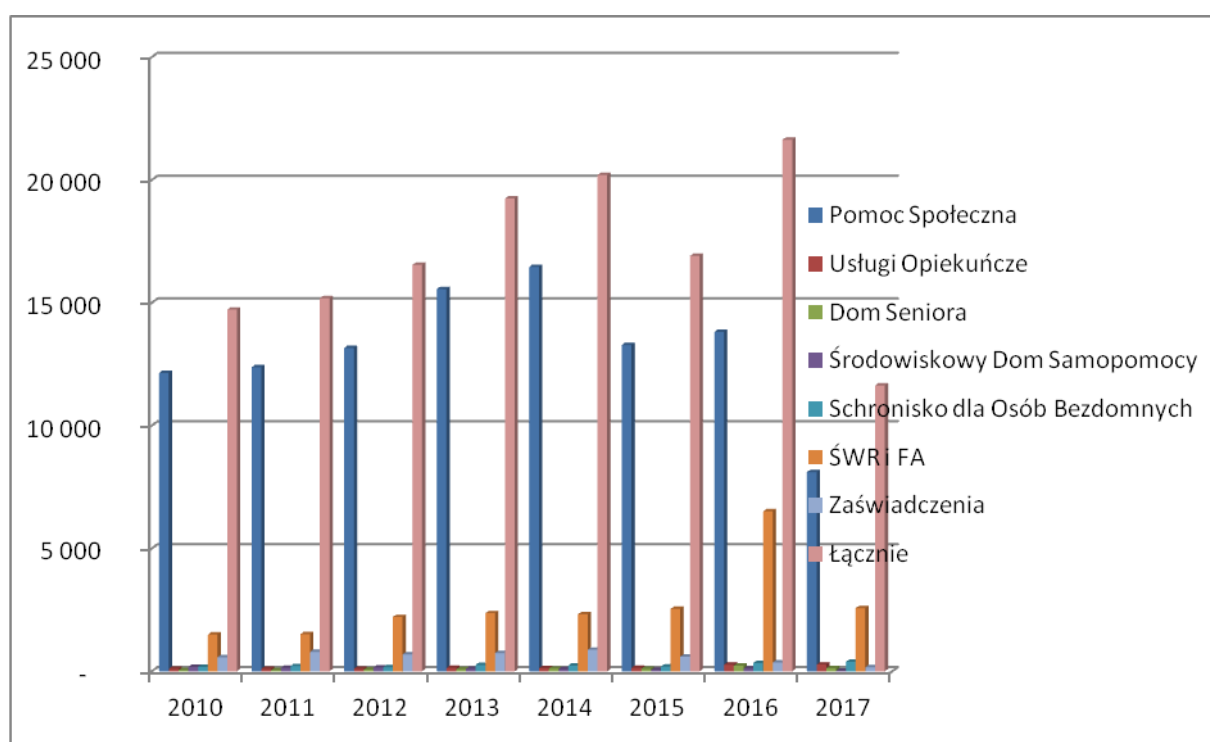
- ubóstwo 992 (1.183) rodziny
- bezrobocie 549 (743) rodzin
- niepełnosprawność 649 (658) rodzin
- długotrwała choroba 1.065 (1.118) rodzin
- bezradność w sprawach opiekuńczo-wychowawczych 155 (313) rodzin
- alkoholizm 206 (254) rodzin
- ochrona macierzyństwa 72 (85) rodziny
- trudności w przystosowaniu do życia po opuszczeniu zakładu karnego 39 (41) rodzin
- narkomania 23 (22) rodziny
- bezdomność 134 (125) rodziny

## Przyczyny korzystania z pomocy społecznej



W I półroczu 2017 r. wydano 21.638 (21.638) decyzji w sprawie przyznania pomocy społecznej w tym:

	2010	2011	2012	2013	2014	2015	2016	2017
Pomoc Społeczna	12 147	12380	13158	15557	16460	13281	13819	8105
Usługi Opiekuńcze	102	98	102	137	122	142	275	276
Dom Seniora	50	49	70	82	107	104	226	124
Środowiskowy Dom Samopomocy	174	141	148	102	89	60	114	17
Schronisko dla Osób Bezdomnych	182	211	168	258	228	189	335	383
ŚWR i FA	1 494	1513	2209	2367	2322	2539	6508	2566
Zaświadczenia	573	792	684	743	877	593	361	167
<b>Łącznie</b>	<b>14 722</b>	<b>15 184</b>	<b>16 539</b>	<b>19 246</b>	<b>20 205</b>	<b>16 908</b>	<b>21 638</b>	<b>11 638</b>



## ZADANIA WŁASNE

Pomocą z zadań własnych objęto **2.572** (3.390) osoby z **1.543** (1.814) rodzin. Największą kwotę tj. **305.979,35** (451.896,50) zł ze środków własnych wydano na zasiłki celowe. Zasiłki te wypłacono **934** (1.073) rodzinom. Największą ilość rodzin wsparto zasiłkami na dofinansowanie domowych budżetów, następnie wydatki na

żywność, opał i dofinansowanie do śniadań i obiadów w szkołach i przedszkolach, z którego skorzystało **205** (491) dzieci.

Ogółem na dofinansowanie dożywiania wydatkowano kwotę **728.461,25 zł** (764.642,19) zł ze środków własnych gminy **332.030,02** (251.124,85) zł, z dotacji na ten cel ze środków budżetu państwa **396.431,23** (513.517,34) zł.

Ogółem programem „Pomoc państwa w zakresie dożywiania” objęto **1.717** (1.719) osób, w tym:

<b>209</b> (159)	dzieci 0-7 lat (przedszkola)
<b>281</b> (331)	dzieci szkolnych
<b>1.235</b> (1.238)	osób dorosłych

#### ZASIŁKI CELOWE

**1.546** (1.082) osoby

#### ŚWIADCZENIA RZECZOWE

**30** (25) osób

#### OBIADY

**473** (798) osób

Przyznano na okres zimowy zasiłki na opał dla **173** (231) rodzin na wartość **41.744,25** (38.260,00) zł.

Wydano bony do sklepu na podstawowe art. spożywcze i chemiczne na kwotę **6.972,00** (720,00) zł dla **27** (6) rodzin.

Pomoc w formie skierowania do apteki przyznano **162** (222) rodzinom na kwotę **16.273,01** (13.934,89) zł

Dofinansowano pobyt w przedszkolach i żłobku dla **21** (91) dzieci na kwotę **22.295,75** (54.222,31) zł.

Dofinansowano pobyt w Domach Pomocy Społecznej dla **73** (60) osób wymagających całodobowej opieki na kwotę **908.566,518** (707.697,88) zł  
Z tytułu dopłat rodzin zobowiązanych do dofinansowania kosztów pobytu w Domach Pomocy Społecznej uzyskano dochód w kwocie **38.225,38** (30.124,38) zł.

W I półroczu 2017 r. wpłynęły **2.593** (3.800) wnioski o objęcie pomocą społeczną. Wzrasta liczba osób ubiegających się o zasiłek stały oraz umieszczenie w Domu Pomocy Społecznej, szczególnie osób samotnych z zaburzeniami psychicznymi oraz usługi opiekuńcze.

## Liczba składanych wniosków o pomoc



Wypłata zasiłków okresowych stanowi obecnie zadanie własne gminy dotowane w wysokości określonej jako świadczenie obligatoryjne. Z dotacji na ten cel **664.805,70** (900.337,62) zł, ze środków własnych **13.349,17** (6.363,28) zł – ogółem dla **596** (781) osób na kwotę **678.155**(806.700,90) zł .

Zasiłki stałe od sierpnia 2009 r. są zadaniem własnym gminy dofinansowanym z budżetu państwa. Zasiłki stałe wypłacono dla **400** (410) osób z orzeczoną niepełnosprawnością w stopniu znacznym lub umiarkowanym. Z dotacji na ten cel wydatkowano **1.118.120,83** (1.224.992,50) zł, a ze środków własnych **44.772,46** (4.917,41) zł. Łącznie stanowiło to kwotę **1.162.893,29** (1.229.909,91) zł.



## **INFORMACJA O REALIZACJI ZADAŃ RZECZOWYCH ZESPOŁU DO SPRAW ASYSTENTURY RODZINY W I PÓŁROCZU 2017 ROKU**

W I półroczu 2017 roku pomocą Zespołu do spraw Asystentury Rodziny objęto **36** (39) rodzin. Zatrudnionych było 4 asystentów rodziny. Jeden asystent pracuje z 10 rodzinami.

**Asystent rodziny** prowadzi pracę z rodziną w miejscu jej zamieszkania lub w miejscu wskazanym przez rodzinę.

Do zadań asystenta rodziny należy w szczególności:

- 1) opracowanie i realizacja planu pracy z rodziną we współpracy z członkami rodziny i w konsultacji z pracownikiem socjalnym,
- 2) opracowanie, we współpracy z członkami rodziny i koordynatorem rodzinnej pieczy zastępczej, planu pracy z rodziną, który jest skoordynowany z planem pomocy dziecku umieszczonemu w pieczy zastępczej;
- 3) udzielanie pomocy rodzinom w poprawie ich sytuacji życiowej, w tym w zdobywaniu umiejętności prawidłowego prowadzenia gospodarstwa domowego;
- 4) udzielanie pomocy rodzinom w rozwiązywaniu problemów socjalnych;
- 5) udzielanie pomocy rodzinom w rozwiązywaniu problemów psychologicznych;
- 6) udzielanie pomocy rodzinom w rozwiązywaniu problemów wychowawczych z dziećmi;
- 7) wspieranie aktywności społecznej rodzin;
- 8) motywowanie członków rodzin do podnoszenia kwalifikacji zawodowych;
- 9) udzielanie pomocy w poszukiwaniu, podejmowaniu i utrzymywaniu pracy zarobkowej;
- 10) motywowanie do udziału w zajęciach grupowych dla rodziców, mających na celu kształtowanie prawidłowych wzorców rodzicielskich i umiejętności psychospołecznych;
- 11) udzielanie wsparcia dzieciom, w szczególności poprzez udział w zajęciach psychoedukacyjnych;
- 12) podejmowanie działań interwencyjnych i zaradczych w sytuacji zagrożenia bezpieczeństwa dzieci i rodzin;
- 13) prowadzenie indywidualnych konsultacji wychowawczych dla rodziców i dzieci;
- 14) prowadzenie dokumentacji dotyczącej pracy z rodziną;
- 15) dokonywanie okresowej oceny sytuacji rodziny, nie rzadziej niż co pół roku, i przekazywanie tej oceny podmiotowi,
- 16) monitorowanie funkcjonowania rodziny po zakończeniu pracy z rodziną;
- 17) sporządzanie, na wniosek sądu, opinii o rodzinie i jej członkach;
- 18) współpraca z jednostkami administracji rządowej i samorządowej, właściwymi organizacjami pozarządowymi oraz innymi podmiotami i osobami specjalizującymi się w działaniach na rzecz dziecka i rodziny;
- 19) współpraca z zespołem interdyscyplinarnym lub grupą roboczą, lub innymi podmiotami, których pomoc przy wykonywaniu zadań uzna za niezbędną.

**INFORMACJA O REALIZACJI ZADAŃ RZECZOWYCH,  
POMOCY PIENIĘŻNEJ DLA RODZIN ZASTĘPCZYCH, USAMODZIELNIANYCH  
WYCHOWANKÓW RODZIN ZASTĘPCZYCH I PLACÓWEK OPIEKUŃCZO -  
WYCHOWAWCZYCH ORAZ UTRZYMANIA DZIECI W PLACÓWKACH  
OPIEKUŃCZO - WYCHOWAWCZYCH I RODZINACH ZASTĘPCZYCH  
ZA I PÓŁROCZE 2017 ROKU**

Od 1 stycznia do 30 czerwca 2017 r. na terenie miasta Leszna funkcjonowało **78 rodzin** zastępczych, w których przebywało **143 dzieci**, w tym:

- **47** rodzin spokrewnionych z dzieckiem, w których przebywało **52 dzieci**,
- **19** rodzin niezawodowych, w których przebywały **29 dzieci**,
- **12** zawodowych rodzin zastępczych, w których przebywały **59 dzieci**.

Z pomocy pieniężnej na kontynuowanie nauki korzystało **35 osób**.

W okresie od 1 stycznia do 30 czerwca 2017 r. ogólna kwota pomocy pieniężnej dla rodzin zastępczych na pokrycie kosztów utrzymania dzieci oraz wypłatę wynagrodzeń dla zawodowych rodzin zastępczych oraz pomocy pieniężnej na kontynuowanie nauki dla usamodzielnianych wychowanków wyniosła **1.165.044,39 zł**. Świadczenia pieniężne dla rodzin zastępczych wypłacono **76** rodzinom na rzecz **143** dzieci oraz dla **35** usamodzielnianych wychowanków.

Struktura wydatków przedstawiała się następująco:

a) dla rodzin zastępczych:

- pomoc pieniężna na częściowe pokrycie kosztów utrzymania dzieci w rodzinach zastępczych: **595.775,88 zł**
- jednorazowa pomoc na pokrycie wydatków związanych z potrzebami dziecka przyjmowanego do rodziny na kwotę: **19.400,00 zł**
- pomoc na dofinansowanie wydatków na remont: **0,00 zł**
- pomoc na opłaty mieszkaniowe dla zawodowych rodzin zastępczych – **17.970,39 zł**
- wynagrodzenie dla zawodowych rodzin zastępczych wyniosło: **205.549,94 zł**, w tym składki na ubezpieczenie społeczne i fundusz pracy wyniosły **30.566,75 zł**

b) dla usamodzielnianych wychowanków:

- pomoc pieniężna na kontynuowanie nauki dla wychowanków opuszczających rodziny zastępcze: **56.149,68 zł**
- pomoc pieniężna na kontynuowanie nauki po placówkach opiekuńczo-wychowawczych: **18.199,20 zł**
- pomoc pieniężna na usamodzielnienie po placówkach opiekuńczo-wychowawczych i rodzinach zastępczych: **26.805,36 zł**

- pomoc na zagospodarowanie w formie rzeczowej po placówkach opiekuńczo-wychowawczych i rodzinie zastępczej: **3.105,30 zł.**

Łącznie wydatki dotyczące zadania wyniosły **942.070,29 zł.**

W okresie I półrocza 2017 r. realizowano porozumienia zawarte z innymi powiatami w zakresie opieki nad dzieckiem w rodzinie zastępczej, z tego:

a) w mieście Lesznie przebywa **23 dzieci** z innych powiatów. Wypłacono następujące świadczenia:

- pomoc pieniężna na częściowe pokrycie kosztów utrzymania dzieci w rodzinach zastępczych: **132.483,30 zł**, w tym jednorazowa pomoc na pokrycie wydatków związanych z potrzebami dziecka przyjmowanego do rodziny na kwotę: **0,00 zł.**
- wynagrodzenie na kwotę: **18.739,56 zł.**

Łącznie wydatki dotyczące zadania wyniosły **151.223,95 zł.** Ościennie Starostwa zobowiązane są do refundacji poniesionych wydatków.

b) w rodzinach zastępczych na terenie innych powiatów przebywało **10 dzieci** pochodzących z naszego miasta. Kwota dotacji wyniosła **59.738,48 zł.**

c) **jedno** dziecko przebywało w placówce opiekuńczo-wychowawczej na terenie innego powiatu kwota refundacji wynosi **12.011,67 zł.**

Wydatki z budżetu państwa na pokrycie świadczenia wychowawczego dla rodzin zastępczych dla **150 dzieci** w kwocie **351.981,47 zł.**

Ilość wydanych decyzji w okresie I półrocza 2017 r.:

- decyzje dotyczące przyznania świadczeń – **244 szt.**
- decyzje dotyczące ustalenia lub zwolnienia rodziców z odpłatności – **100 szt.**
- decyzje dla osób usamodzielnianych i kontynuujących naukę – **22 szt.**
- decyzje dotyczące umieszczenia w Domu Dziecka – **0 szt.**
- dofinansowanie opłat mieszkaniowych – **23 szt.**

Zespół ds. Rodzin Zastępczych współpracuje z Urzędem Miasta Leszna i jego wydziałami, z Organizatorem Pieczy Zastępczej w Lesznie, z Powiatowym Centrum Pomocy Rodzinie w powiatach ościennych, z Sądem Rodzinnym w Lesznie, szkołami, pedagogami szkolnymi, psychologami, Policją, Komisją ds. Rozwiązywania Problemów Alkoholowych, Aresztem Śledczym oraz Poradniami Rodzinnymi i Powiatowym Urzędem Pracy w Lesznie.

Współpracuje również z asystentami rodziny, którzy zajmują się wspieraniem rodziców biologicznych dzieci umieszczanych w rodzinach zastępczych i placówkach opiekuńczo-wychowawczych.

Zespół kieruje dziećmi oraz spisuje porozumienia z różnymi Ośrodkami na terenie całej Polski. Spisuje z wychowankami program usamodzielnienia, zajmuje się zagospodarowaniem, usamodzielnianiem oraz pomocą pieniężną na kontynuację nauki wychowanków opuszczających placówki opiekuńczo-wychowawcze i rodziny zastępcze. Nadzoruje działalność oraz współpracuje z zawodowymi rodzinami zastępczymi.

**INFORMACJA O REALIZACJI ZADAŃ RZECZOWYCH  
ZESPOŁU INTERDYSCYPLINARNEGO  
DO SPRAW PRZECIWDZIAŁANIA PRZEMOCY W RODZINIE  
WI PÓŁROCZU 2017 ROKU**

Zarządzeniem Prezydenta Miasta Leszna Nr 346/2011 z dnia 21 października 2011 r. na podstawie Uchwały Nr XLVII/598/2010 Rady Miejskiej Leszna z dnia 04 listopada 2010 r. został powołany Zespół Interdyscyplinarny w Lesznie do spraw przeciwdziałania przemocy w rodzinie w celu realizacji Programu Przeciwdziałania Przemocy w Rodzinie oraz Ochrony Ofiar Przemocy w Rodzinie na terenie Miasta Leszna 2014-2016 i szczegółowych warunków jej funkcjonowania.

Zespół interdyscyplinarny stanowi element gminnego systemu przeciwdziałania przemocy w rodzinie i jest metodą pracy w tym obszarze, opartą na systemowej współpracy lokalnych instytucji, podmiotów i służb oraz na wielopłaszczyznowym podejściu do problemu przemocy.

Zespół Interdyscyplinarny to grupa specjalistów z różnych instytucji, łącząca swoją wiedzę, umiejętności oraz możliwości wynikające z instytucji, którą reprezentują, podejmująca współpracę i skoordynowane działania mające na celu niesienie pomocy osobom krzywdzonym oraz przeciwdziałania zjawisku przemocy na terenie miasta Leszna.

W skład Zespołu wchodzi przedstawiciele:

- Miejskiego Ośrodka Pomocy Rodzinie,
- Komendy Miejskiej Policji,
- Sądu Rejonowego,
- Wojewódzkiego Szpitala Zespolonego,
- Poradni Psychologiczno-Pedagogicznej,
- Straży Miejskiej,
- Poradni Rodzinnej,
- Biura ds. Uzależnień,
- Wydziału Edukacji.

Członkowie Zespołu Interdyscyplinarnego działają na podstawie ww. Uchwały, Zarządzenia Prezydenta Miasta Leszna, porozumień zawartych między Prezydentem Miasta Leszna a podmiotami, o których mowa w art. 9a ust.3 ustawy o przeciwdziałaniu przemocy w rodzinie, których przedstawiciele wchodzi w skład Zespołu oraz Regulaminu Zespołu Interdyscyplinarnego do spraw przeciwdziałania przemocy w rodzinie w Lesznie. Natomiast Zarządzeniem nr 518/12 Prezydenta Miasta Leszna z dnia 11 grudnia 2012r. do ustalonego już składu Zespołu Interdyscyplinarnego (12 członków) została powołana Pani Halina Żygadło – przewodnicząca Stowarzyszenia Społeczno- Kulturalnego „KROKUS” w Lesznie.

Podstawą prawną funkcjonowania Zespołu Interdyscyplinarnego w Lesznie jest:

- ustawa z dnia 29 lipca 2005 r. o przeciwdziałaniu przemocy w rodzinie( Dz. U. z 2005r. Nr 180, poz.1493 ze zm.)

- ustawa z dnia 12 marca 2004 r. o pomocy społecznej (tj. Dz. U. z 2013, poz. 182 z późn. zm.)
- ustawa z dnia 26 października 1982 r. o wychowaniu w trzeźwości i przeciwdziałaniu alkoholizmowi (tj. Dz. U. z 2007 r. Nr 70, poz. 473 z późn. zm.)
- uchwała nr XLVII/598/2010 Rady Miejskiej Leszna z dnia 04 listopada 2010 r. w sprawie trybu i sposobu powoływania i odwoływania członków Zespołu Interdyscyplinarnego w Lesznie oraz szczegółowych warunków jego funkcjonowania
- Rozporządzenie Rady Ministrów z dnia 13 września 2011 r. w sprawie procedury „Niebieskie Karty” oraz wzorów formularzy „ Niebieska Karta” ( Dz. U. z 2011r. Nr 209 poz.1245).

Celem funkcjonowania Zespołu jest udzielanie pomocy osobom i rodzinom dotkniętym przemocą, monitorowanie sytuacji osób i rodzin dotkniętych problemem przemocy w rodzinie, obserwacja sytuacji dzieci i młodzieży w środowisku szkolnym, nadzorowanie sytuacji domowej osób i rodzin dotkniętych problemem przemocy w rodzinie, praca interdyscyplinarna z rodziną w przewyciężeniu sytuacji kryzysowej związanej z problemem przemocy w rodzinie, efektywne podejmowanie działań interwencyjnych i pomocowych w momencie sytuacji kryzysowej związanej z przemocą w rodzinie, współdziałanie z innymi podmiotami przy rozwiązywaniu problemu i przeciwdziałaniu przemocy w rodzinie, inicjowanie badań, diagnoz, ekspertyz dotyczących problemu.

W analizowanym okresie sprawozdawczym za I półrocze 2017 r. odbyły się 2 posiedzenia Zespołu Interdyscyplinarnego (zgodnie z ustawą posiedzenia zespołu odbywają się w zależności od potrzeb, nie rzadziej niż raz na trzy miesiące). Spotkania miały miejsce w siedzibie Miejskiego Ośrodka Pomocy Rodzinie w Lesznie przy ul. Janusza Korczaka 5.

Zespół Interdyscyplinarny podejmuje działania profilaktyczno – edukacyjne oraz szkoleniowe skierowane bezpośrednio do specjalistów udzielających pomocy i wsparcia jak również do mieszkańców.

W ramach prac Zespołu oraz Grup Roboczych następuje wymiana informacji i współpraca pomiędzy poszczególnymi instytucjami w rozwiązywaniu problemów dotyczących przemocy w rodzinie.

## INFORMACJA O REALIZACJI PRAC SPOŁECZNIEUŻYTECZNYCH W I PÓŁROCZU 2017

Miasto organizuje prace społecznie użyteczne dla osób uprawnionych tj. osób bezrobotnych bez prawa do zasiłku korzystających ze świadczeń z pomocy społecznej oraz osób uczestniczących w kontrakcie socjalnym, indywidualnym programie usamodzielnienia, lokalnym programie pomocy społecznej lub indywidualnym programie zatrudnienia socjalnego. W okresie od 13 marca do 30 września 2017 r. osoby podjęły uczestnictwo w tych formach w wyniku skierowania Powiatowego Urzędu Pracy na podstawie art. 50 ust. 2 ustawy z dnia 20 kwietnia 2004 r. o promocji zatrudnienia i instytucjach rynku pracy, zgodnie z poniższym zestawieniem:

Ogółem liczba osób uprawnionych, które zostaną skierowane do wykonywania prac społecznie użytecznych	10
Ogółem liczba godzin wykonywania prac społecznie użytecznych	2.040
Liczba godzin w miesiącu do przepracowania przez 1 osobę uprawnioną	40
Rodzaj i miejsce wykonywania prac społecznie użytecznych: a) Prace porządkowe w Miejskim Biurze Wystaw Artystycznych i Miejskim Zakładzie Zieleni. b) Prace porządkowe na terenie Miejskiego Ośrodka Pomocy Rodzinie w Lesznie c) Prace porządkowe na terenie Środowiskowego Domu Samopomocy	
Podmioty, w których organizowane są prace społecznie użyteczne: a) Miejski Biuro Wystaw Artystycznych i Miejskim Zakładzie Zieleni w Lesznie b) Miejski Ośrodek Pomocy Rodzinie w Lesznie c) Miejski Ośrodek Pomocy Rodzinie w Lesznie – Środowiskowy Dom Samopomocy w Lesznie d) Miejski Ośrodek Pomocy rodzinie-Schronisko dla Bezdomnych w Lesznie	
Wysokość świadczenia pieniężnego przysługującego z tytułu wykonywania prac społecznie użytecznych (nie niższa niż 8,10 zł za godzinę): a) rodzaj pracy: prace porządkowe na terenie zieleni miejskiej, wysokość 324,00 zł, b) rodzaj pracy. naprawa ogrodzenia, prace porządkowe wysokość 324,00 zł c) rodzaj pracy prace porządkowe , wysokość 324,00 zł	

**INFORMACJA O REALIZACJI ZADAŃ RZECZOWYCH  
DZIAŁU USŁUG OPIEKUŃCZYCH ZA I PÓŁROCZE 2016  
INFORMACJA DOTYCZĄCA REALIZACJI USŁUG OPIEKUŃCZYCH  
ZA I PÓŁROCZE 2017 ROKU**

1) W I półroczu 2017 roku z pomocy w formie usług opiekuńczych własnych i opiekuńczych skorzystało **185 podopiecznych**, w tym :

- z usług opiekuńczych własnych - 136 podopiecznych
- z usług specjalistycznych - 49 podopiecznych

<b>I półrocze 2017 Roku</b>		
	<b>usługi własne</b>	<b>usługi specjal.</b>
<b>kobiet</b>	95	38
<b>mężczyzn</b>	41	11
<b>Razem</b>	136	49

W I półroczu 2017 roku z pomocy w formie usług opiekuńczych własnych i specjalistycznych średnio miesięcznie korzystało 164 podopiecznych.

2) Liczba podopiecznych.

	<b>I półrocze 2017 roku</b>	
	<b>usługi własne</b>	<b>usługi specjalistyczne</b>
Podopieczni całkowicie samotni	28	5
Podopieczni mieszkający samotnie:		
-rodzina poza Leszmem	26	8
-rodzina w Lesznie	48	20
Podopieczni mieszkający z rodziną	34	16
<b>Razem</b>	<b>136</b>	<b>49</b>

3) W I półroczu 2017 roku 113 podopiecznych zwolniono częściowo lub całkowicie z odpłatności za usługi opiekuńcze w tym :

- usługi własne 92 podopiecznych
- usługi specjalistyczne 21 podopiecznych

4) Liczba podopiecznych w poszczególnych przedziałach wiekowych.

Przedział wiekowy	I półrocze 2017 roku	
	usługi własne	usługi specjalistyczne
10-20 lat	-	-
21-30 lat	-	-
31-40 lat	-	-
41-50 lat	-	2
51-60 lat	14	10
61-70 lat	23	12
71-80 lat	43	17
81-90 lat	45	8
91-100 lat	11	-
Razem	<b>136</b>	<b>49</b>
<u>Przeciętny wiek podopiecznego</u>	80	76

5) Liczba podopiecznych w/g najczęściej występujących schorzeń.

Wśród chorób dominują schorzenia narządu ruchu (40 osób), choroby neurologiczne (40 osób), oraz inne choroby wieku starczego (56 osób).

Usługi specjalistyczne świadczone były u 49 osób, u których występują zaburzenia psychiczne i upośledzenie umysłowe.

6) Odpłatność za usługi opiekuńcze własne i specjalistyczne w I półroczu 2017 roku wyniosła 88 128,52 zł.



7) Odpłatność za usługi opiekuńcze własne i specjalistyczne za I półrocze 2017 roku

<b>% odpłatności</b>	<b>Liczba podopiecz. usługi własne</b>	<b>% odpłatności</b>	<b>Liczba podopiecz. usługi specjalist.</b>
bezpłatnie	30	bezpłatnie	17
5 %	4	1,5 %	1
10 %	12	3 %	5
15 %	18	3,5 %	-
20 %	13	5 %	3
25 %	14	7 %	2
30 %	12	11 %	5
40 %	17	15 %	3
50 %	7	20 % - 40%	10
60 %	3	45%	2
70 %	2	55% - 100%	1
80 %	1		
90 %	-		
100 %	3		
<b>Razem</b>	<b>136</b>	<b>Razem</b>	<b>49</b>

## INFORMACJA DOTYCZĄCA REALIZACJI USŁUG OPIEKUŃCZYCH ZA I PÓŁROCZE 2017 ROKU.

### U s ł u g i   w ł a s n e

W I półroczu 2017 roku z pomocy w formie usług opiekuńczych własnych skorzystało 136 podopiecznych. Z tej formy pomocy korzystało zdecydowanie więcej kobiet, bo aż 95 a mężczyzn 41.

Średnio miesięcznie z pomocy w formie usług opiekuńczych w okresie od m-ca stycznia do czerwca 2017 roku korzystało 123 podopiecznych.

Spośród 136 podopiecznych - 102 osób, to podopieczni samotni, bądź zamieszkujący samotnie, a 34 osób mieszka z rodziną.

Wśród chorób dominują schorzenia układu kostnego, zwyrodnienia, gościec przewlekle postępujący, porażenia połowicze w wyniku wylewu krwi do mózgu oraz inne choroby wieku starczego.

Największą liczbę podopiecznych, bo aż 88 stanowią osoby w przedziale wiekowym od 71 – 90 lat, a 11 podopiecznych, to osoby w wieku ponad 91 lat. Przeciętny wiek korzystających z tej formy pomocy to 80 lata.

***Podopieczni uiszczają odpłatność za świadczone usługi w wysokości uzależnionej od dochodu, renty lub emerytury (netto). Najwięcej osób korzystających z pomocy, bo aż 69, pokrywa koszty usług w wysokości 10% - 30%,***

Ze względu na trudną sytuację zdrowotną i socjalno-bytową 113 podopiecznych zwolniono częściowo lub całkowicie z odpłatności za usługi.

Wpływy z odpłatności za usługi opiekuńcze wyniosły 88 128,52 złotych (łącznie z usługami specjalistycznymi).

### U s ł u g i   s p e c j a l i s t y c z n e

W I półroczu 2017 roku z pomocy w formie usług opiekuńczych specjalistycznych skorzystało 49 podopiecznych, w tym 38 kobiet i 11 mężczyzn.

Średnio miesięcznie z pomocy usługowej korzystało 41 osób.

Z ogólnej liczby podopiecznych tj. 49 osób, 33 to podopieczni samotni, bądź zamieszkujący samotnie, a 16 podopiecznych zamieszkuje z rodziną.

Ze względu na trudną sytuację zdrowotną i socjalno-bytową 21 podopiecznych zwolniono częściowo lub całkowicie z odpłatności.

Usługi opiekuńcze specjalistyczne świadczone są u osób chorych na schizofrenię, cierpiących z powodu depresji, z upośledzeniem umysłowym itp. Przeciętny wiek korzystających z tej formy pomocy to 76 lat.

Podopieczni uiszczają odpłatność za świadczone usługi na podstawie rozporządzenia Ministra Polityki Społecznej. Uzależniona jest od dochodu, renty lub emerytury (netto).

Usługi opiekuńcze współpracują ze służbą zdrowia – lekarzami rodzinnymi i pielęgniarkami środowiskowymi w Lesznie, z Wojewódzkim Szpitalem Zespolonym w Lesznie, z Oddziałem Opiekuńczo-Lecznicznym we Wschowie, w Rawiczu, w Śremie, w Dąbczu i w Kościanie, a także z Wojewódzkim Szpitalem Neuropsychiatrycznym w Kościanie oraz Niepublicznym Zakładem Opieki Zdrowotnej - Specjalistyczną Poradnią Neuropsychiatryczną i Uzależnień "EGO" w Lesznie. Ponadto współpracowano z Komendą Miejską Policji a także ze Strażą Miejską.

### ŚWIADCZENIA SPOŁECZNE - przyznane i wypłacone świadczenia w I półroczu 2017

rozd.	Rodzaj świadczenia	Wykonanie 30.06.2016	Plan na 2017	Wykonanie 30.06.2017	Wskaźnik wykonania z FN
<b>ZADANIA ZLECONE:</b>					
85213	Składki zdrowotne	59 966,38	138 456,00	60 000,00	0,43
<b>ZADANIA WŁASNE:</b>					
85214	Dożywianie	31 439,02	100 000,00	29 306,07	0,29
	Dopłaty do przedszkoli	54 222,31	100 540,00	22 295,75	0,22
	Zasiłek celowy i cel. spec.	451 896,50	1 026 000,00	305 979,35	0,30
	Zasiłki okresowe	6 363,28	40 000,00	13 349,17	0,33
	<b>Ogółem</b>	<b>543 921,11</b>	<b>1 266 540,00</b>	<b>370 930,34</b>	<b>0,29</b>
	DPS Leszno	98 278,28	309 420,00	100 456,82	0,32
	DPS Pozostałe	609 329,60	1 358 112,00	808 109,69	0,60
	<b>DPS Razem</b>	<b>707 607,88</b>	<b>1 667 532,00</b>	<b>908 566,51</b>	<b>0,54</b>
<b>ZADANIA WŁASNE - dofinansowanie z budżetu państwa</b>					
85295	Dożywianie dotacja	513 517,34	833 451,00	396 431,23	0,48
	Dożywianie środki własne	251 124,85	750 000,00	332 030,02	0,44
	zakup paliwa (dowóz posiłków) własn	-	-	-	x
	<b>Dożywianie program Łącznie</b>	<b>764 642,19</b>	<b>1 583 451,00</b>	<b>728 461,25</b>	<b>0,46</b>
85214	<b>zasiłki okresowe</b>	<b>900 337,52</b>	<b>1 273 590,00</b>	<b>664 805,70</b>	<b>0,52</b>
85216	zasiłki stałe	1 224 992,50	1 767 935,00	1 118 120,83	0,63
	zasiłki stałe własne	4 917,41	300 400,00	44 772,46	0,15
	<b>Zasiłki stałe razem</b>	<b>1 229 909,91</b>	<b>2 068 335,00</b>	<b>1 162 893,29</b>	<b>0,56</b>
85213	składki zdrowotne	88 058,92	230 482,00	106 058,61	0,46
	skł zdrowotne własne	27 015,86	40 176,00	17 229,54	0,43
	<b>składki zdrowotne łącznie</b>	<b>115 074,78</b>	<b>270 658,00</b>	<b>123 288,15</b>	<b>0,46</b>

**ŚWIADCZENIA SPOŁECZNE - ilość osób/rodzin  
półrocze 2017r.**

Rodzaj świadczenia	2016 r. Liczba osób/rodzin	2017 r. Liczba osób/rodzin	Wsk. Dynamiki 2017/2016
<b>ZADANIA WŁASNE:</b>			
Zasiłek stały	400	400	1,00
Składki zdrowotne	446	490	1,10
Opał	231	173	0,75
Dożywianie	1719	1717	1,00
Dopłaty do przedszkolii żłobka	91	21	0,23
Zasiłek celowy i celowy specjalny	1073	942	0,88
zasiłki okresowe	781	596	0,76

## **INFORMACJA O REALIZACJI ZADAŃ RZECZOWYCH Z ZAKRESU ŚWIADCZEŃ RODZINNYCH ZA I PÓŁROCZE 2017 ROKU**

W ramach świadczeń społecznych Miejski Ośrodek Pomocy Rodzinie w Lesznie realizuje wypłatę świadczeń rodzinnych i opiekuńczych na mocy ustawy z dnia 28 listopada 2003r. o świadczeniach rodzinnych (t.j.Dz. U. z 2015 poz. 114 ze zm.).

**Świadczeniem rodzinnym** jest zasiłek rodzinny oraz dodatki z tytułu: urodzenia dziecka, opieki nad dzieckiem w okresie korzystania z urlopu wychowawczego, samotnego wychowywania dziecka, wychowywania dziecka w rodzinie wielodzietnej, kształcenia i rehabilitacji dziecka niepełnosprawnego, rozpoczęcia roku szkolnego, podjęcia przez dziecko nauki w szkole poza miejscem zamieszkania a także jednorazowa zapomoga z tytułu urodzenia się dziecka.

Zasiłek rodzinny wraz z ustawowymi dodatkami przysługuje jeżeli miesięczny dochód na osobę w rodzinie, nie przekracza 674zł lub 764zł, gdy w rodzinie wychowywane jest dziecko niepełnosprawne.

Świadczenia rodzinne są przyznawane na okres zasiłkowy który trwa od 1 listopada do 31 października.

Od 1 stycznia 2013r. osoby sprawujące opiekę nad osobą niepełnosprawną mogą ubiegać się o specjalny zasiłek opiekuńczy. Specjalny zasiłek opiekuńczy przysługuje osobom na których zgodnie z przepisami ustawy z dnia 25 lutego 1964 r. - Kodeks rodzinny i opiekuńczy (Dz. U. z 2012, poz. 788) ciąży obowiązek alimentacyjny, jeżeli rezygnują z zatrudnienia lub innej pracy zarobkowej w związku z koniecznością sprawowania stałej opieki nad członkiem rodziny legitymującym się orzeczeniem o znacznym stopniu niepełnosprawności. Specjalny zasiłek opiekuńczy przysługuje, gdy łączny dochód rodziny sprawującej opiekę oraz rodziny osoby wymagającej opieki w przeliczeniu na osobę nie przekracza kwotę 764zł.

Jedynie zasiłek pielęgnacyjny oraz świadczenie pielęgnacyjne nie jest uzależnione od dochodu rodziny.

W I półroczu 2017 w sprawie świadczeń rodzinnych wydano 1.764 decyzje oraz wypłacono 36.559 świadczeń rodzinnych dla 3 417 rodzin na łączną kwotę 7.463.845zł w tym:

- **15 934 zasiłki rodzinne** na kwotę 1.853.575zł z czego świadczeniobiorcy zwrócili na podstawie decyzji o nienależnie pobranych świadczeniach kwotę 15.502zł

- **85 dodatków z tytułu urodzenia dziecka** na kwotę 85.000zł, z czego świadczeniobiorcy zwrócili na podstawie decyzji o nienależnie pobranych świadczeniach kwotę 1.000zł

- **260 jednorazowych zapomóg z tytułu urodzenia dziecka** (becikowe) na kwotę 260.000zł.
- **545 dodatków z tytułu opieki nad dzieckiem w okresie korzystania z urlopu wychowawczego** na kwotę 214.672zł, z czego świadczeniobiorcy zwrócili na podstawie decyzji o nienależnie pobranych świadczeniach kwotę 3.499zł
- **996 dodatków z tytułu samotnego wychowywania dziecka** na kwotę 197.571zł, z czego świadczeniobiorcy zwrócili na podstawie decyzji o nienależnie pobranych świadczeniach kwotę 3.784zł
- **138 dodatków z tytułu kształcenia i rehabilitacji dziecka niepełnosprawnego do 5 roku życia** na kwotę 12.350zł, z czego świadczeniobiorcy zwrócili na podstawie decyzji o nienależnie pobranych świadczeniach kwotę 0zł
- **1.016 dodatków z tytułu kształcenia i rehabilitacji dziecka niepełnosprawnego powyżej 5 roku życia** na kwotę 111.000zł, z czego świadczeniobiorcy zwrócili na podstawie decyzji o nienależnie pobranych świadczeniach kwotę 551zł
- **80 dodatków na pokrycie wydatków związanych z zamieszkaniem w miejscowości w której znajduje się szkoła** na kwotę 9 040zł.
- **42 dodatki na pokrycie wydatków związanych z dojazdem do miejscowości, w której znajduje się szkoła** na kwotę 2.898zł,
- **2 380 dodatków z tytułu wychowywania dziecka w rodzinie wielodzietnej** na kwotę 226.070zł z czego świadczeniobiorcy zwrócili na podstawie decyzji o nienależnie pobranych świadczeniach kwotę 1 094zł,

**Świadczeniem opiekuńczym** jest zasilek pielęgnacyjny przyznawany osobom z tytułu niepełnosprawności lub z tytułu ukończenia 75 roku życia **oraz świadczenie pielęgnacyjne** wypłacane z tytułu rezygnacji z zatrudnienia lub innej pracy zarobkowej w związku z koniecznością opieki nad dzieckiem legitymującym się orzeczeniem o niepełnosprawności łącznie ze wskazaniami: konieczności stałej lub długotrwałej opieki lub pomocy innej osoby w związku ze znacznie ograniczoną możliwością samodzielnej egzystencji oraz konieczności stałego współdziałania na co dzień opiekuna dziecka w procesie jego leczenia, rehabilitacji i edukacji, albo orzeczeniem o znacznym stopniu niepełnosprawności.

**Specjalny zasilek opiekuńczy** przysługuje osobom na których zgodnie z przepisami ustawy z dnia 25 lutego 1964 r. - Kodeks rodzinny i opiekuńczy (Dz. U. z 2012, poz. 788) ciąży obowiązek alimentacyjny, jeżeli rezygnują z zatrudnienia lub innej pracy zarobkowej w związku z koniecznością sprawowania stałej opieki nad członkiem rodziny legitymującym się orzeczeniem o niepełnosprawności łącznie ze wskazaniami: konieczności stałej lub długotrwałej opieki lub pomocy innej osoby w związku ze znacznie ograniczoną możliwością samodzielnej egzystencji oraz konieczności stałego współdziałania na co dzień opiekuna dziecka w procesie jego leczenia, rehabilitacji i edukacji, albo orzeczeniem o znacznym stopniu niepełnosprawności.

Świadczenia opiekuńcze wypłacono na łączną kwotę **3.543.206zł** w tym:

- **12 787 zasiłków pielęgnacyjnych** na kwotę 1.956.411zł, z czego świadczeniobiorcy zwrócili na podstawie decyzji o nienależnie pobranych świadczeniach kwotę 4.136zł

- **1.140 świadczeń pielęgnacyjnych** na kwotę 1.583.058zł, z czego świadczeniobiorcy zwrócili na podstawie decyzji o nienależnie pobranych świadczeniach kwotę 252zł.

- **266 specjalnych zasiłków opiekuńczych** na kwotę 137 939zł, z czego świadczeniobiorcy zwrócili na podstawie decyzji o nienależnie pobranych świadczeniach kwotę 385zł

15 maja 2014 roku weszła w życie ustawa z dnia 4 kwietnia 2014r. o ustaleniu i wypłacie zasiłków dla opiekunów (Dz.U z 2014 poz. 567).na mocy której wypłacono **189 zasiłków dla opiekunów** na kwotę 96 997zł,

O 1 kwietnia 2016r. realizowana jest ustawa o pomocy państwa w wychowywaniu dzieci (Dz.U z 2016 poz 195) Świadczenie wychowawcze przysługuje : matce, ojcu, opiekunowi prawnemu lub opiekunowi faktycznemu dziecka do ukończenia przez dziecko 18 roku życia. w wysokości 500zł miesięcznie

Świadczenie wychowawcze na pierwsze dziecko w rodzinie przysługuje, jeżeli dochód rodziny w przeliczeniu na osobę nie przekracza kwoty 800zł lub 1200zł jeżeli członkiem rodziny jest dziecko niepełnosprawne.

W przypadku ubiegania się o świadczenie wychowawcze na drugie i kolejne dziecko nie jest brany pod uwagę dochód rodziny.

W I półroczu 2017r. w sprawie świadczeń wychowawczych wydano 592 decyzje w tym:

- 263 decyzje ustalające prawo na pierwsze dziecko w rodzinie,

- 157 decyzji ustalających prawo na drugie i kolejne dziecko w rodzinie,

- 33 decyzje odmawiające prawo do świadczenia wychowawczego,

Wypłacono 37 631 świadczeń wychowawczych na łączną kwotę 18.764.881zł

W I półroczu 2017r. w Dziale Świadczeń Rodzinnych było zatrudnionych 12 osób.

## **INFORMACJA O REALIZACJI ZADAŃ RZECZOWYCH Z ZAKRESU FUNDUSZU ALIMENTACYJNEGO ZA I PÓŁROCZE 2017 ROKU**

Miejski Ośrodek Pomocy Rodzinie w Lesznie, w ramach świadczeń socjalnych, realizuje również zadania z zakresu ustawy z dnia 7 września 2007r. o pomocy osobom uprawnionym do alimentów (Dz.U. z 2017r. poz. 489 ze zm.), której celem jest wspieranie osób znajdujących się w trudnej sytuacji materialnej z powodu niemożności wyegzekwowania alimentów od osób zobowiązanych do alimentacji oraz egzekwowanie od dłużników alimentacyjnych należności publicznoprawnych, powstałych z tytułu wypłaty świadczeń z funduszu alimentacyjnego.

### **Świadczenia z funduszu alimentacyjnego przysługują:**

- gdy osoba uprawniona do świadczeń nie ukończyła 18 lat,
- gdy osoba uprawniona do świadczeń ukończyła 18 rok życia i uczy się w szkole lub szkole wyższej - do 25 roku życia,
- bezterminowo, jeśli osoba, której przysługują świadczenia ma ustalony znaczny stopień niepełnosprawności.

Wysokość świadczeń z funduszu alimentacyjnego pokrywa się z wysokością bieżąco ustalanych alimentów, nie może jednak przekroczyć kwoty 500 zł miesięcznie.

### **Przyznanie prawa do świadczenia z funduszu alimentacyjnego uzależnione jest przede wszystkim od zaistnienia następujących okoliczności:**

- bezskuteczności egzekucji świadczeń alimentacyjnych (co oznacza niemożność wyegzekwowania od dłużnika alimentacyjnego pełnej należności z tytułu bieżących i zaległych alimentów),
- oraz od spełnienia ustawowej przesłanki jaką jest kryterium dochodowe. Ustawodawca zdecydował, że prawo do świadczenia z funduszu alimentacyjnego przysługuje wyłącznie w sytuacji, gdy dochód rodziny w przeliczeniu na osobę nie przekroczy kwoty 725 zł.

### **WIERZYCIEL/OSOBA UPRAWNIONA:**

**1. W okresie od 01/2017 do 06/2017 na realizację wypłaty świadczeń z Funduszu Alimentacyjnego przeznaczono kwotę **1.350.567 zł**, co stanowi odpowiednio:**

- 3.417 liczby świadczeń,
- 590 osób uprawnionych do świadczenia z funduszu alimentacyjnego,
- 409 rodzin korzystających z prawa do świadczenia,
- 1.417 liczba osób w tych rodzinach (ogółem).

**Wypłacone świadczenia z funduszu alimentacyjnego z podziałem na wiek osoby uprawnionej:**

- 0-17 lat w kwocie 1.151.387 zł,
- 18-24 lat w kwocie 193.780 zł,
- 25 lat i więcej w kwocie 5.400 zł.



2. Zgodnie z wydanymi decyzjami administracyjnymi, na koniec 06/2017 stan należności z tytułu nienależnie pobranych świadczeń z funduszu alimentacyjnego stanowił kwotę **60.140,00 zł.**

- kwota odzyskanych nienależnie pobranych świadczeń za okres od 01/2017 do 06/2017- 31.905 zł,
- (z tego podlegająca zwrotowi do budżetu państwa 29.055 zł),
- kwota umorzonych nienależnie pobranych świadczeń, w związku z trudną sytuacją materialno-bytową świadczeniobiorców – 1.074 zł.

3. Liczba osób uprawnionych do świadczenia z funduszu alimentacyjnego na koniec 06/2017, z tego w wysokości:

563 uprawnionych;

- do 100 zł - 2 osoby,
- od 100,01zł do 200zł – 30 osób,
- od 200,01zł do 300zł – 117 osób,
- od 300,01zł do 400zł – 170 osób,
- od 400,01zł do 500zł – 244 osób.

4. W sprawie **świadczeń** z funduszu alimentacyjnego w I-szym półroczu 2017r. wydano łącznie 109 decyzji, w tym:

- przyznające - 34,
- odmowy - 4,
- zmieniające wysokość świadczenia - 36,
- w sprawach dotyczących nienależnie pobranych świadczeń z FA - 28,
- inne –7.

#### **DŁUŻNIK ALIMENTACYJNY:**

1. Na skutek prowadzonych działań wobec dłużników alimentacyjnych, w I-szym półroczu 2017r. na poczet spłaty należności powstałych z tytułu wypłaty świadczeń z funduszu alimentacyjnego, wyegzekwowano od dłużników **kwotę 366.305,36 zł**, z tego:

- **293.864,26 zł przekazano na dochody budżetu państwa** (łącznie należn. gł. + ods.)  
- w tym odsetki stanowią kwotę 185.202,67zł,
- **72.441,10 zł przekazano na dochody własne gminy wierzyciela.**

2. Dochody własny gminy z tytułu świadczeń z funduszu alimentacyjnego, uzyskany z wpłat dłużników alimentacyjnych w udziale 40% stanowił kwotę 72.441,10 zł.

3. Stan należności dłużników alimentacyjnych z tytułu wypłaconych świadczeń z funduszu alimentacyjnego, na dzień 30.06.2017r. wynosi **19.976.156 zł**, w tym najwyższe zadłużenia;

5. Ewidencja dłużników alimentacyjnych obejmuje łącznie 1.139 dłużników (tzw. aktywnych i tych nieaktywnych) - są to wszyscy dłużnicy, wobec których podejmowano działania, zarówno te określone przez ustawodawcę jako działania wobec dłużnika alimentacyjnego (art. 5 ustawy) oraz inne działania, niezbędne w celu realizacji ustawy, z podziałem:

6. W ramach prowadzonych działań wobec dłużników alimentacyjnych w I-szym półroczu 2017r., wydano m.in. następujące decyzje oraz skierowano następujące wnioski:

- **24** decyzji o uznaniu dłużnika alimentacyjnego za uchylającego się od zobowiązań alimentacyjnych,
- **4** wniosków o zatrzymanie dłużnikom prawa jazdy,
- **17** wniosków do prokuratury o ściganie za przestępstwo niealimentacji,
- **56** wniosków do komorników sądowych o wszczęcie i przyłączenie się do postępowań egzekucyjnych; ściąganie należności publicznoprawnych w drodze egzekucji sądowej.

W Zespole ds. Funduszu Alimentacyjnego zatrudnionych jest 5 osób, które wspólnie realizują zadania z zakresu ustalania prawa do świadczenia, jak również podejmują działania wobec dłużników alimentacyjnych.

**INFORMACJA O REALIZACJI ZADAŃ RZECZOWYCH  
DOMU SENIORA W LESZNIE ZA I PÓŁROCZE 2017**

**Dom Seniora w Lesznie - sprawozdanie za I półrocze 2017 r.**

1. Ilość osób korzystających z wyżywienia w Domu Seniora.

<b>Miejsce zarejestrowania osób korzystających z wyżywienia w Domu Seniora</b>	<b>Ilość osób ponoszących odpłatność za wyżywienie</b>	<b>Ilość osób korzystających z obiadów z programu rządowego</b>
Dom Seniora nr 1 i 2	231	-
Środowiskowy Dom Samopomocy	15	24
Podopieczni MOPR - z programu rządowego „Pomoc państwa w zakresie dożywiania”	-	211
<b>Razem</b>	<b>481</b>	

2. MOPR – Dom Seniora w Lesznie w dni robocze przygotowuje codziennie 120 porcji zup dla Zespołu Charytatywnego przy kościele św. Krzyża w Lesznie. Zupy te wydawane są bezdomnym w stołówce Betania. W pierwszym półroczu 2017 r. z Domu Seniora wydano do w/w stołówki 14280 zup. Dom Pomocy Społecznej w Lesznie, który gotował w dni wolne od pracy, wydał tamże 7200 porcji zup. Łącznie wydano 21480 zup, za średnią kwotę 1,00 zł.

3. Koszt jednego obiadu w 2017 r.

<b>Procent odpłatności za jeden obiad</b>	<b>Cena jednego obiadu</b>
100%	6,70 zł
75%	5,00 zł
50%	3,35 zł

25%	1,70 zł
-----	---------

Koszt zarówno jednego śniadania jak i kolacji wynosi równo po 3,30 zł.

**Całodzienne wyżywienie w 2017 r. to koszt 13,30 zł. dziennie.**

4. W okresie od I - VI 2017 r. wydano 43.967 obiadów.

Średni koszt wsadu obiadu w pierwszym półroczu 2017 r. wyniósł 3,76 zł.

5. W okresie od I – VI 2017 r. wydano 1.098 śniadań oraz 1.098 kolacji. Koszt jednego śniadania wyniósł średnio 3,13 zł, natomiast koszt jednej kolacji średnio 2,93 zł. Łącznie średni koszt śniadania i kolacji wyniósł 3,03 zł.

6. Z usług Domu Seniora w formie obiadów w okresie od I – VI 2017 r. korzystało średnio 370 osób dziennie.

7. Siedmiu podopiecznych Domu Seniora objętych zostało zniżkowymi obiadami (trzy osoby pokrywały 50% odpłatności, cztery pozostałe osoby 25%).

8. Z programu rządowego „Pomoc państwa w zakresie dożywiania” na lata 2014-2020 skorzystało w pierwszym półroczu 2017 r. 235 osób, w tym :

- 198 osób – podopieczni Domu Seniora nr 1
- 13 osób – podopieczni Domu Seniora nr 2
- 24 osoby – podopieczni ŚDS Leszno.

9. Dom Seniora w Lesznie prowadzi codziennie działalność kulturalno – oświatową. W ofercie naszej placówki znalazły się zajęcia stałe oraz cykliczne. Objęły one muzykoterapię, terapię zajęciową, a także zajęcia podnoszące sprawność psychofizyczną naszych podopiecznych.

W ofercie naszej placówki znalazły się:

- muzykoterapia:
  - a) ćwiczenia ruchowe przy muzyce,
  - b) śpiewanie piosenek biesiadnych, ludowych i popularnych,
  - c) nauka tańców,
  - d) codzienne potańcówki,
- terapia zajęciowa:
  - a) gimnastyka ogólnousprawniająca,
  - b) pracownia rękodzieła artystycznego, m. in. wyrabianie biżuterii z kryształków i koralików, ozdób świątecznych, origami,
  - c) biblioterapia - czytanie prasy codziennej, korzystanie z biblioteczki Domu Seniora,
  - d) gra w boule,

- e) gry świetlicowe,
- f) oglądanie programów telewizyjnych.

Ponadto w ramach zaspakajania potrzeb towarzyskich i kulturalnych dla seniorów zorganizowaliśmy:

- a) imprezy okolicznościowe „przy kawie”- w tym imieniny, urodziny, święta, jubileusze podopiecznych,
- b) wystawy prac seniorów,
- c) prelekcje, pogadanki.

Braliśmy czynny udział w imprezach i wystawach organizowanych na terenie miasta Leszna. W celu przeciwdziałaniu marginalizacji ludzi starszych, nasi seniorzy spotykali się z młodzieżą leszczyńskich szkół oraz z dziećmi z tutejszych przedszkoli.

10. Imprezy zorganizowane dla podopiecznych Domu Seniora w pierwszym półroczu 2017r.

#### Styczeń 2017 r.

- udział Seniorów w jasełkach w Przedszkolu Sióstr zgromadzenia Św. Elżbiety,
- spotkanie Emerytów w Domu Seniora,
- spotkanie ze studentami z okazji Dnia Babci i Dziadka,
- zabawa taneczna z okazji Dnia Babci i Dziadka.

#### Luty 2017 r.

- Walentynki,
- bal przebierańców- zabawa karnawałowa.

#### Marzec 2017 r.

- Dzień Kobiet przy kawie,
- wizyta młodzieży szkolnej z okazji Dnia Kobiet,
- pierwszy dzień wiosny pod hasłem „Zielono mi”,
- przeprowadzenie teleturnieju muzycznego „Jaka to melodia?”.

#### Kwiecień 2017 r.

- wystawa prac świątecznych Seniorów,
- uroczyste Śniadanie Wielkanocne,
- „Dzień Magnolii”,

- prelekcja p. T. Godlewskiego na temat twórczości Karola Wojtyły,
- zabawa taneczna.

#### Maj 2017 r.

- spotkanie Seniorów z leszczyńską policjantką – pogadanka na temat oszustw metodą „na wnuczka”,
- udział Seniorów w podsumowaniu III Wielkopolskiego Konkursu Plastycznego dla Przedszkolaków pt. „Św. Jan Paweł II – przyjaciel dzieci”,
- udział Seniorów w „Towarzyskim Turnieju Petanque. Aktywny Senior UTW”,
- wycieczka jednodniowa do Kórnik,
- potańcówka z okazji Dnia Matki.

#### Czerwiec 2017 r.

- udział Seniorów w festynie organizowanym na ogródkach działkowych- integracja z podopiecznymi Klubu Seniora przy Stowarzyszeniu Katolickim Seniorów im. J. Pawła II,
- festyn z okazji „Powitania lata” połączony z występem chóru „Rapsodia” z Gminnego Ośrodka Kultury w Lipnie.

## **INFORMACJA O REALIZACJI ZADAŃ RZECZOWYCH ŚRODOWISKOWEGO DOMU SAMOPOMOCY W LESZNIE ZA I PÓŁROCZE 2017**

Środowiskowy Dom Samopomocy w Lesznie jest ośrodkiem wsparcia realizującym zadania z zakresu pomocy społecznej, poprzez udzielanie oparcia społecznego osobom dorosłym, z zaburzeniami psychicznymi, mającymi trudności z kształtowaniem swoich stosunków z otoczeniem, umożliwiając zaspokojenie ich podstawowych potrzeb życiowych, usamodzielnianie i integrację społeczną. Dom jest placówką typu AB, tzn., że przeznaczony jest dla osób przewlekle chorych psychicznie oraz upośledzonych umysłowo. Zajęcia w Domu prowadzone są od poniedziałku do piątku, w godzinach od 7.30 do 15.30. Korzystanie z usług Domu jest odpłatne, a wysokość opłaty regulują przepisy ustawy o pomocy społecznej. Środki na realizację zadań Środowiskowego Domu Samopomocy pochodzą z budżetu wojewody.

### **Baza lokalowa Domu:**

Środowiskowy Dom Samopomocy mieści się w budynku przy ul. Niepodległości 27 c, w którym zajmuje 2 kondygnacje, w pełni dostosowane do potrzeb osób niepełnosprawnych. Znajdują się w nim następujące pomieszczenia:

1. Sala rehabilitacji.
2. Pracownia muzykoterapii.
3. Pracownia komputerowa.
4. Pracownia plastyczna.
5. Pracownia rękodzieła, pełniąca również funkcję sali telewizyjnej.
6. Pracownia krawiecko – dziewiarska.
7. Pracownia stolarsko – techniczna.
8. Pracownia kulinarna.
9. Pracownia edukacyjna.
10. Jadalnia z aneksem kuchennym.
11. Sala polisensoryczna.
12. Gabinet psychologa.
13. Gabinet pielęgniarstwo – lekarski.
14. 2 szatnie dla uczestników – odrębne dla kobiet i mężczyzn.

oraz pomieszczenia biurowe, magazynowe i socjalne, na które składają się: biuro kierownika ŚDS, pomieszczenie pracownika socjalnego, rozdzielnia posiłków, zmywalnia, 2 magazyny, pomieszczenie gospodarcze, pralnia, toalety i łazienki.

Ponadto ŚDS wykorzystuje również plac, na którym mieści się teren sportowo – rekreacyjny z boiskiem sportowym, stołem do tenisa i grillem oraz 2 garaże.

### **Kadra Domu:**

W I półroczu 2017r. w Środowiskowym Domu Samopomocy zatrudnionych było 13 osób, w tym: (wg stanu na 30.06.2017r.)

- 1 kierownik
- 1 pracownik socjalny
- 1 pedagog
- 6 terapeutów
- 1 instruktor terapii zajęciowej
- 1 pielęgniarka
- 1 kierowca
- 1 sprzątaczką

### **Liczba uczestników** (wg. stanu w dniu 30.06.2017r.)

W I półroczu 2017 r. z usług domu korzystało 49 osób, w tym:

- 47 osób z terenu miasta Leszna,
- 1 osoba z terenu Gminy Święciechowa,
- 1 osoba z terenu Miasta i Gminy Osieczna.

Spośród osób korzystających w okresie sprawozdawczym z usług Domu:

- 8 uczestników, to osoby przewlekle chore psychicznie,
- 41 uczestników, to osoby upośledzone umysłowo, w tym: w stopniu lekkim – 6 uczestników, w stopniu umiarkowanym – 20 uczestników, w stopniu znacznym – 15 uczestników.

Wszyscy uczestnicy Środowiskowego Domu Samopomocy posiadają orzeczenie o niepełnosprawności lub o stopniu niepełnosprawności.

### **Celem działalności Domu jest:**

1. Podtrzymywanie i rozwijanie umiejętności samodzielnego życia osób w nim przebywających,
2. Podniesienie poziomu ich zaradności życiowej,
3. Przystosowywanie do funkcjonowania społecznego w środowisku,
4. Przystosowywanie osób z zaburzeniami psychicznymi do podjęcia pracy i pomoc w uzyskaniu zatrudnienia.
5. Rehabilitacja i podnoszenie sprawności fizycznej.



### **Cele te realizowane były poprzez następujące formy zajęć:**

1. Trening funkcjonowania w codziennym życiu, w tym: trening dbałości o wygląd zewnętrzny, trening higieniczny, trening kulinarny, trening umiejętności praktycznych, trening gospodarowania własnymi środkami finansowymi.
2. Trening umiejętności interpersonalnych i rozwiązywania problemów, w tym: kształtowanie pozytywnych relacji uczestnika z osobami bliskimi i innymi osobami w czasie zakupów, w środkach komunikacji publicznej i w instytucjach kultury.
3. Trening umiejętności spędzania czasu wolnego, w tym: rozwijanie zainteresowania literaturą, audycjami radiowymi i telewizyjnymi, udział w spotkaniach towarzyskich i kulturalnych.
4. Trening aktywnego udziału uczestnika w leczeniu farmakologicznym i radzenia sobie z objawami choroby.
5. Terapię zajęciową.
6. Rehabilitację i podnoszenie sprawności fizycznej.
7. Zajęcia edukacyjne.
8. Zajęcia kulturalno – oświatowe.
9. Zajęcia rekreacyjne.
10. Opiekę pielęgniarską i profilaktykę zdrowia.
11. Psychiatryczną opiekę lekarską, opiekę psychologiczną i poradnictwo socjalne, także dla rodziców i opiekunów uczestników.

Wymienione zajęcia realizowane były w oparciu o Indywidualne Plany Postępowania Wspierająco – Aktywizującego dostosowane do potrzeb i możliwości uczestników.

W I półroczu 2017r. Środowiskowy Dom Samopomocy poza całokształtem zadań zapewniających realizację usług zgodnych z indywidualnymi planami postępowania wspierająco – aktywizującego uczestników, zrealizował dodatkowo:

w styczniu:

1. Wyjście do Teatru Miejskiego na spektakl „Wyprawa”.

w lutym:

1. Zabawę Karnawałową dla uczestników ŚDS oraz zaproszonych gości z ŚDS Góra, Gostyń, Kościan, Kąkolewo i Krzywiń.
2. Walentynki dla uczestników ŚDS i otwarcie poczty walentynkowej.

w marcu:

1. Obchody „Dnia Kobiet”.
2. Seans filmowy.
3. Topienie Marzanny.
4. Porządkowanie ogrodu.

w kwietniu:

1. Porządkowanie ogrodu.
2. Wspólne Śniadanie Wielkanocne.

w maju:

1. Grill i zabawy grupowe na terenie sportowo – rekreacyjnym przy ŚDS.
2. Udział w obchodach Dnia Godności Osób z Niepełnosprawnością Intelektualną.

w czerwcu:

1. Piknik Rodzinny połączony z Towarzyskim Turniejem Speedrowera o Puchar Dyrektora MOPR, na torze LKS „Szawer”.
2. Grill i zabawy ruchowe na terenie sportowo – rekreacyjnym przy ŚDS.

### **Współpraca:**

W minionym okresie sprawozdawczym Dom współpracował z rodzinami, opiekunami i innymi osobami bliskimi uczestników, ośrodkami pomocy społecznej gmin Święciechowa i Osieczna, stowarzyszeniami i organizacjami działającymi na rzecz osób niepełnosprawnych intelektualnie, muzeami oraz Środowiskowymi Domami Samopomocy i innymi ośrodkami wsparcia dla osób z zaburzeniami psychicznymi. Efektami tej współpracy był m.in.:

1. Udział i zdobycie nagród w Przeglądzie Tanecznym zorganizowanym przez ŚDS w Kąkolewie.
2. Udział i zdobycie nagród w Przeglądzie Artystycznym „Miłość niejedno ma imię” zorganizowanym przez ŚDS Krzywiń.
3. Udział w Koncercie Integracyjnym „Podaruj dzieciom uśmiech, radość, szczęście” zorganizowanym przez Leszczyńskie Stowarzyszenie Dzieciom Niepełnosprawnym.
4. Udział w Konkursie Plastycznym „Rodzina w moich oczach” zorganizowanym przez Ministerstwo Rodziny Pracy i Polityki Społecznej.
5. Udział i zdobycie nagród w XI Spartakiadzie Sportowo- Integracyjnej Środowiskowych Domów Samopomocy w Górze.
6. Udział i zdobycie nagród i wyróżnień w konkursie plastycznym :”Portret Wojska Polskiego” zorganizowanym przez Leszczyńskie Stowarzyszenie Dzieciom Niepełnosprawnym.

## Ocena realizacji zadań

W I półroczu 2017r. uczestnicy Środowiskowego Domu Samopomocy w Lesznie osiągnęli efekty w postaci polepszenia umiejętności funkcjonowania w codziennym życiu, polepszyli umiejętności rozwiązywania problemów interpersonalnych oraz poznali nowe formy spędzania czasu wolnego w sposób aktywny i akceptowany społecznie. Zdobyli nowe umiejętności i rozwinęli zainteresowania i uzdolnienia podczas zajęć w pracowniach terapeutycznych. Polepszyli kondycję fizyczną uczestnicząc w terapii ruchowej oraz podnieśli poziom wiedzy z zakresu troski o zdrowie. Zwiększyli też aktywność w korzystaniu z porad psychologa, psychiatry i pedagoga.

Poprzez wspólne zajęcia przy pielęgnacji ogrodu uczestnicy nauczyli się czerpać przyjemność z pracy i aktywności na świeżym powietrzu oraz rozwinęli umiejętność wzajemnej pomocy i współdziałania.

Dzięki współpracy Domu z instytucjami i organizacjami działającymi na rzecz osób niepełnosprawnych oraz innymi Środowiskowymi Domami Samopomocy, uczestnicy nawiązali nowe znajomości i przyjaźnie oraz brali udział w wielu przeglądach artystycznych, konkursach plastycznych, zawodach sportowych i olimpiadach o zasięgu lokalnym i regionalnym zdobywając liczne nagrody i wyróżnienia.

## **INFORMACJA O REALIZACJI ZADAŃ RZECZOWYCH SCHRONISKA DLA BEZDOMNYCH ZA I PÓŁROCZE 2017 ROKU**

### Analiza działalności Schroniska w okresie od 01.01.2017r. do 30.06.2017r.

W analizowanym I półroczu 2017r. udzielono ogółem schronienia 83 osobom bezdomnym, w tym:

- 48 podopiecznym pochodzącym z Leszna,
- 32 osobom posiadającym ostatnie zameldowanie na pobyt stały na terenie województwa wielkopolskiego.
- 3 podopiecznym pochodzącym z pozostałych rejonów kraju.

Pobyt i inna pomoc w Schronisku dla Osób Bezdomnych w Lesznie przyznawana jest bezdomnym zakwalifikowanym do korzystania z tego rodzaju świadczeń na podstawie przeprowadzonego wywiadu środowiskowego przez pracownika socjalnego w Schronisku i wydanej przez MOPR decyzji administracyjnej.

W I półroczu 2017r. ogółem udzielono 5352 noclegi, w tym:

1. 3366 noclegów przypadło na podopiecznych z Leszna,
2. 1831 noclegów udzielono osobom mającym ostatnie zameldowanie na terenie województwa wielkopolskiego.

### 3. 155 noclegów udzielono osobom mającym ostatnie zameldowanie w pozostałych rejonach Polski

Najliczniejszą grupą osób zgłaszających się o pomoc są to bezdomni z terenu miasta Leszna. Pobyty tych podopiecznych trwają przeciętnie od 1 do 6 miesięcy bądź dłużej w zależności od indywidualnej sytuacji, które to dość często prowadzą do pewnego usamodzielnienia się. Polega to zazwyczaj na otrzymaniu mieszkania z zasobów Miasta, wynajęciu lokalu, uzyskaniu zasiłku stałego z MOPR bądź podjęcia pracy sezonowej z możliwością zamieszkania.

Bardzo liczną grupą bezdomnych były osoby z terenu województwa Wielkopolskiego (przeważnie z okolicznych gmin), z pobytami uzgadnianymi z rodzimymi ośrodkami pomocy społecznej.

Najmniejszą grupę podopiecznych są osoby z pozostałych regionów Polski. Udzielane jest im krótkotrwałe schronienie – zazwyczaj jest to pomoc o charakterze interwencyjnym w okresie zimowym.

W minionym półroczu częściową odpłatność za pobyt w Schronisku ponosiło łącznie 6 osób posiadających dochód przekraczający kryterium dochodowe zgodnie z Uchwałą Rady Miejskiej Nr XXIII/375/2013 w łącznej wysokości 5,140 zł.

Za pozostałych klientów koszt pobytu w placówce ponosił MOPR w Lesznie (podopieczni posiadający ostatnie zameldowanie na pobyt stały na terenie miasta Leszna).

W przypadku bezdomnych pochodzących z pozostałych rejonów Polski koszt udzielonej pomocy pokrywały na podstawie wystawionych rachunków ośrodki pomocy społecznej ze względu na ostatnie miejsce zameldowania na pobyt stały.

Refundacja kosztów pobytu z tego tytułu wyniosła 52,769 zł.

W analizowanym okresie, głównie zimą do Schroniska trafia największa grupa osób bezdomnych - na noclegu w tym czasie przebywało nawet 46 osób przy 37 miejscach noclegowych. Oferowana w tym czasie pomoc ma raczej związek z pogorszeniem się warunków pogodowych, które mogłyby stanowić zagrożenie dla zdrowia i życia osób pozbawionych dachu nad głową.

Od wielu lat w Schronisku świadczona jest też na bieżąco pomoc doraźna w sytuacjach kryzysowych osobom, które nie są zainteresowane schronieniem, lecz chciały się wykąpać, wyprać odzież, przyrządzić posiłek etc. Każda zgłaszająca się potrzebująca osoba niezależnie płci i pory dnia ma możliwość skorzystania z ciepłej kąpieli, ręcznika, środków higieny osobistej – przeciętnie zgłaszają się 4 osoby dziennie wymagające tej formy pomocy.

Do naszego obiektu zgłaszały się również bezdomne kobiety znajdujące się w trudnej sytuacji życiowej i oprócz pomocy doraźnej na miejscu były kierowane do Ośrodka Interwencyjno - Readaptacyjnego Terenowego Komitetu Ochrony Praw Dziecka (TKOPD) oraz do placówki MONAR w Lesznie.

Poza przyznanym pobytem wszyscy podopieczni mieli zapewniony jeden ciepły posiłek w Jadłodajni „Betania” działającej przy Parafii pw. Świętego Krzyża w Lesznie, przy Placu dr Metziga 28 oraz dożywianie na terenie Schroniska z artykułów spożywczych pozyskanych w postaci darowizn.

Każda osoba bezdomna mogła ponadto korzystać z pomocy z Programu Operacyjnego Pomoc Żywnościowa 2014-2020 współfinansowanego z Europejskiego Funduszu Pomocy Najbardziej Potrzebującym W ramach tego programu podopieczni otrzymują artykuły żywnościowe ze Stowarzyszenia Dobrej

Woli mieszczącego się przy ulicy Wilkońskiego 36 w Lesznie. W minionym okresie z takiej formy pomocy korzystało 78 osób.

Schronisko otrzymało w minionym okresie wsparcie swojej działalności w formie darowizn od sponsorów na łączną kwotę 631,89 zł. Darczyńcy przekazywali głównie żywność z okazji Świąt Wielkanocnych.

Od wielu lat zdecydowana większość darowizn to żywność, która jest na bieżąco rozdysponowywana pomiędzy mieszkańców Schroniska. Większość otrzymywanych darów żywnościowych i odzież jest dostarczana anonimowo przez osoby prywatne, które są nie wycenione.

Od początku działalności zdecydowana większość bezdomnych zgłaszających się do Schroniska uczestniczy w tzw. indywidualnym programie wychodzenia z bezdomności opracowanym w naszej instytucji. Podczas przeprowadzenia wywiadu środowiskowego pracownik socjalny Schroniska diagnozuje problem podopiecznego i sporządza z nim kontrakt socjalny określając cele zadania dzięki którym może wyjść z sytuacji kryzysowej.

W związku z prowadzoną pracą socjalną mieszkańcy Schroniska biorą udział w różnego rodzaju działaniach organizowanych na terenie placówki tzn.:

- aktywizacji zawodowej polegającej na mobilizowaniu bezdomnych do intensywnego poszukiwania pracy stałej, na umowę zlecenie, pracy dorywczej, przekwalifikowanie zawodowe, wydawanie skierowań do Centrum Integracji Społecznej, realizowanie wspólnie wypracowanych postanowień.
- cykliczne spotkania przynajmniej raz w tygodniu w poradniach odwykowych na terenie miasta Leszno bądź u lekarzy specjalistów. Dodatkowo diagnozowane są problemy klientów z terapeutą z Poradni dla Osób z Problemami Alkoholowymi w Lesznie panem Maciejem Wandowskim w ramach profilaktyki antyalkoholowej i ustalania indywidualnych programów pracy z podopiecznymi z uzależnieniami,
- terapia pracą polegająca na angażowaniu mieszkańców w pracach remontowych i porządkowych na terenie obiektu, organizowanych akcjach o charakterze integracyjnym oraz pomoc podopiecznych przy obsłudze kontenerów z odzieżą używaną.

Z naszych wyliczeń wynika, że w I półroczu 2017 roku w wyniku prowadzonej pracy socjalnej usamodzielniało się 14 osób, jednak ma to najczęściej charakter okresowy związany z poprawą warunków atmosferycznych i pracami sezonowymi. Dwanaście osób podjęło zatrudnienie wraz z wynajęciem lokalu mieszkalnego, dwie osoby powróciły do domu rodzinnego.

Ponadto 4 osoby zostały zakwalifikowane do otrzymania lokalu mieszkalnego z zasobów komunalnych miasta Leszno ( 1 osoba ze schroniska i 3 osoby które znajdowały się pod opieką pracownika socjalnego pracującego w terenie, przebywające na działkach ogrodowych).

Pod koniec 2015r. Miejski Ośrodek Pomocy Rodzinie zakupił specjalne różowe kontenery na używaną odzież które stoją w różnych miejscach na terenie miasta Leszno i są opróżniane trzy razy w tygodniu. Odzież pozyskana w ten sposób jest składowana w magazynie, sortowana i wydawana potrzebującym. Aktualnie na terenie miasta Leszno rozmieszczonych jest 20 kontenerów.

Zebrana odzież jest cyklicznie wydawana małymi partiami z magazynu przy Alejach Krasińskiego 30 przez pracownika gospodarczego, wolontariuszy i osoby które odpracowują godziny społecznie użyteczne w każdy wtorek i piątek w godzinach od 13:00 do 15:00.

Wspomniane dary trafiają do najbiedniejszych rodzin zgłaszających się do naszych magazynów. Ogółem w okresie od 01.01.2017r. do 30.06.2017r. odzież używaną wydano 360 razy dla 126 osób w łącznej ilości 6,226 kg.

Ponadto w ramach porozumienia z MOPR w Lesznie pozyskana odzież z kontenerów w części przekazywana jest dla dwóch stowarzyszeń działających na terenie naszego miasta: Stowarzyszenia Leszczyński Bank Żywności oraz Stowarzyszenia Przyjaciół Dobrej Woli. W minionym okresie przekazano w ten sposób około 6 ton surowca.

W dniu 01.04.2017r. wspólnie z innymi instytucjami oraz dzięki pomocy wolontariuszy przeprowadzono pierwszą w tym roku zbiórkę odzieży używanej z terenu miasta Leszna w ramach akcji „Spichlerz Dobroci”, gdzie zebrano kilka ton odzieży którą przekazano w całości Stowarzyszeniu: Leszczyński Bank Żywności.

Przy współpracy Księdza Prałata z parafii pw. św. Mikołaja Jana Majchrzaka zorganizowano w dniu 02.02.2017r. „Kolędę” oraz dnia 15.04.2017r. „Święconkę”, a dnia następnego Śniadanie Wielkanocne, w którym licznie uczestniczyli mieszkańcy Schroniska oraz osoby z tzw. „pobytu dziennego”. Schronisko wykonuje swoje zadania również w oparciu o pracę streetworkera – pracownika socjalnego który wykonuje swoją pracę w terenie. Do zadań tego pracownika należy udzielanie pomocy i monitorowanie osób bezdomnych, osób zagrożonych bezdomnością, przebywających w miejscach niemieszkalnych, tj. w pustostanach, wagonach PKP, na Dworcu PKP, przystankach autobusowych i ogródkach działkowych.

W pierwszym półroczu 2017r. pracownik socjalny zajmował się łącznie 60 takimi osobami. Pracownik socjalny ulicy po przeprowadzeniu wywiadu środowiskowego przyznawał takim osobom stosowną pomoc - najczęściej w formie zasiłku celowego, okresowego oraz żywności. W uzasadnionych przypadkach wnioskuje o objęcie takich osób ubezpieczeniem zdrowotnym.

W ramach zapobiegania sytuacją kryzysowym na przełomie roku 2016/2017 kontynuowano opracowane strategie z instytucjami działającymi na terenie Miasta Leszna, które były zaangażowane w pomoc osobom zagrożonym skutkami zimy, tj.: Strażą Miejską, Komendą Miejską Policji, Strażą Ochrony Kolei, Stowarzyszeniem MONAR i Ośrodkiem Interwencyjno-Readaptacyjnym Terenowego Komitetu Ochrony Praw Dziecka (TKOPD).

Jak co roku zaktualizowano wykonany w latach poprzednich folder informacyjny dla bezdomnych znajdujących się na terenie gminy Leszno, zawierającego podstawowe informacje o możliwościach otrzymania pomocy z wykazem najbliższych schronisk i mapką sytuacyjną Leszna (z zaznaczonymi najważniejszymi instytucjami o charakterze pomocowym).

**INFORMACJA O WSPÓŁPRACY  
Z SOCJALNYMI ORGANIZACJAMI POZARZĄDOWYMI ZA I PÓŁROCZE 2017  
ROKU**

**Zestawienie dotacji dla organizacji pozarządowych**

w zakresie pomocy społecznej od dnia 01.01.2017r. do dnia 30.06.2017r.

Według następującej podziałki klasyfikacji budżetowej - dz 852.rozdz 85220  
paragraf 2360

Nazwa jednostki dotowanej	Kwota planowanej dotacji	Kwota dotacji przekazanej	Kwota dotacji prawidłowo wykorzystanej wg przedstawionego sprawozdania	Kwota dotacji niewykorzystanej – kwota do zwrotu <i>(kol. 3-4)</i>
1	2	3	4	5
Terenowy Komitet Ochrony Praw Dziecka	270 000,00 zł	135 000,00 zł	112 500,00 zł	-
Terenowy Komitet Ochrony Praw Dziecka	30 000,00 zł	15 000,00 zł	0,00 zł	-
Fundacja StrefaPL	12 000,00 zł	8 000,00 zł	0,00 zł	-
Stowarzyszenie Społeczno – Kulturalne „KROKUS”	48 000,00 zł	24 000,00 zł	0,00 zł	-

<b>RAZEM:</b>	<b>360 000,00 zł</b>	<b>182 000,00 zł</b>	<b>112 500,00 zł</b>	<b>-</b>
---------------	--------------------------	--------------------------	----------------------	----------

Według następującej podziałki klasyfikacji budżetowej - dz 852.rozdz 85203  
paragraf 2360

Nazwa jednostki dotowanej	Kwota planowanej dotacji	Kwota dotacji przekazanej	Kwota dotacji prawidłowo wykorzystanej wg przedstawionego sprawozdania	Kwota dotacji niewykorzystanej – kwota do zwrotu (kol. 3-4)
1	2	3	4	5
Polskie Stowarzyszenie na rzecz Osób z Niepełnosprawnością Intelektualną Koło w Lesznie	228 240,00 zł	114 120,00 zł	114 112,00 zł	-
<b>RAZEM:</b>	<b>228 240,00 zł</b>	<b>114 120,00 zł</b>	<b>114 112,00 zł</b>	<b>-</b>

Według następującej podziałki klasyfikacji budżetowej - dz 852.rozdz 85232  
paragraf 2580

Nazwa jednostki dotowanej	Kwota planowanej dotacji	Kwota dotacji przekazanej	Kwota dotacji prawidłowo wykorzystanej wg przedstawionego sprawozdania	Kwota dotacji niewykorzystanej – kwota do zwrotu (kol. 3-4)
1	2	3	4	5
Centrum Integracji Społecznej	87 330,00 zł	23 672,14 zł	23 672,14 zł	-



<b>RAZEM:</b>	<b>87 330,00 zł</b>	<b>23 672,14 zł</b>	<b>23 672,14 zł</b>	<b>-</b>
---------------	-------------------------	---------------------	---------------------	----------

**Według następującej podziałki klasyfikacji budżetowej - dz 852.rozd 85295  
paragraf 2360**

<b>Nazwa jednostki dotowanej</b>	<b>Kwota planowanej dotacji</b>	<b>Kwota dotacji przekazanej</b>	<b>Kwota dotacji prawidłowo wykorzystanej wg przedstawionego sprawozdania</b>	<b>Kwota dotacji niewykorzystanej – kwota do zwrotu <i>(kol. 3-4)</i></b>
1	2	3	4	5
Stowarzyszenie „Wygraj Siebie”	40 000,00 zł	20 000,00 zł	0,00 zł	-
Fundacja „Jesienny Uśmiech”	30 000,00 zł	15 000,00 zł	0,00 zł	-
Stowarzyszenie Katolickie Seniorów im. Jana Pawła II	10 000,00 zł	5 000,00 zł	0,00 zł	-
Polski Związek Głuchych	20 000,00 zł	10 000,00 zł	0,00 zł	-
Stowarzyszenie Chorych na Choroby Reumatyczne	7 000,00 zł	7 000,00 zł	0,00 zł	-
Leszczyńskie Stowarzyszenie Rehabilitacyjne "Amazonka"	1 700,00 zł	1 700,00 zł	0,00 zł	-
Leszczyńskie Stowarzyszenie Rehabilitacyjne "Amazonka"	1 000,00 zł	1 000,00 zł	0,00 zł	-

Leszczyńskie Stowarzyszenie Rehabilitacyjne "Amazonka"	5 000,00 zł	5 000,00 zł	0,00 zł	-
Stowarzyszenie Pomocy Osobom Niesłyszącym „SPON”	30 000,00 zł	15 000,00 zł	0,00 zł	-
Fundacja „Jesienny Uśmiech”	13 000,00 zł	6 500,00 zł	0,00 zł	-
Fundacja „Jesienny Uśmiech”	4 000,00 zł	4 000,00 zł	0,00 zł	-
Stowarzyszenie „ECHO”	20 000,00 zł	10 000,00 zł	0,00 zł	-
Stowarzyszenie „Kolory”	15 000,00 zł	15 000,00 zł	7 500,00 zł	-
Związek Stowarzyszeń „Bank Żywności”	6 000,00 zł	6 000,00 zł	0,00 zł	-
Leszczyńskie Stowarzyszenie Alzheimerowskie	5 500,00 zł	5 500,00 zł	0,00 zł	-
Stowarzyszenie na Rzecz Osób Niepełnosprawnych „Nasz Dom – Nasz Świat”	3 600,00 zł	3 600,00 zł	0,00 zł	-
Fundacja „Odzew”	3 390,00 zł	3 390,00 zł	3 390,00 zł	-
Związek Stowarzyszeń „Bank Żywności”	1 000,00 zł	1 000,00 zł	0,00 zł	-
Stowarzyszenie „Wygraj Siebie”	5 200,00 zł	5 200,00 zł	0,00 zł	-
Polskie Stowarzyszenie	1 300,00 zł	1 300,00 zł	0,00 zł	-

na rzecz Osób z Niepełnosprawnością Intelektualną Koło w Lesznie				
Polskie Stowarzyszenie  na rzecz Osób z Niepełnosprawnością Intelektualną Koło w Lesznie	1 500,00 zł	1 500,00 zł	0,00 zł	-
Polski Związek Niewidomych	7 800,00 zł	7 800,00 zł	0,00 zł	-
Polskie Stowarzyszenie Diabetyków Koło Nr 1	4 500,00 zł	4 500,00 zł	0,00 zł	-
Fundacja „Centrum Aktywności Twórczej”	20 000,00 zł	20 000,00 zł	0,00 zł	-
Leszczyńskie Stowarzyszenie „Dzieciom Niepełnosprawnym”	600,00 zł	0,00 zł	0,00 zł	-
Leszczyńskie Stowarzyszenie „Razem z Nami” na Rzecz Dzieci i Młodzieży z Niepełnosprawnością Intelektualną	2 200,00 zł	0,00 zł	0,00 zł	-
<b>RAZEM:</b>	<b>259 290,00 zł</b>	<b>174 990,00 zł</b>	<b>10 890,00 zł</b>	<b>-</b>

Według następującej podziałki klasyfikacji budżetowej - dz 855.rozdz 85510  
paragraf 2360

Nazwa jednostki dotowanej	Kwota planowanej dotacji	Kwota dotacji przekazanej	Kwota dotacji prawidłowo wykorzystanej wg przedstawionego sprawozdania	Kwota dotacji niewykorzystanej – kwota do zwrotu (kol. 3-4)
1	2	3	4	5
Caritas Archidiecezji Poznańskiej	534 800,00 zł	211 802,52 zł	211 802,52 zł	-
<b>RAZEM:</b>	<b>534 800,00 zł</b>	<b>211 802,52 zł</b>	<b>211 802,52 zł</b>	<b>-</b>

2. Zakres współpracy:

- o Miejski Ośrodek Pomocy Rodzinie w Lesznie w pierwszym półroczu 2017 roku ogłosił otwarte konkursy ofert dla organizacji pozarządowych na następujące zadania:
- o Świadczenie pomocy w Domu Dziecka
- o Świadczenie wsparcia w Środowiskowym Domu Samopomocy
- o Świadczenie pomocy w Ośrodku Interwencyjno - Readaptacyjnym
- o Świadczenie pomocy w Klubach Seniora
- o Świadczenie Specjalistycznego Poradnictwa dla osób/rodzin w trudnych sytuacjach życiowych
- o Świadczenie Specjalistycznego Poradnictwa dla osób niesłyszących
- o Wspieranie działań na rzecz osób przewlekle chorych mieszkańców Leszna wymagających codziennej opieki
- o Wspieranie działań w zakresie przeciwdziałania marginalizacji osób z niepełnosprawnościami, w tym rehabilitacji socjalnej mieszkańców Leszna
- o Wspieranie działań w zakresie pomocy socjalnej i materialnej świadczonej na rzecz mieszkańców Leszna

- o Prowadzenie działalności wspierającej rozwój wspólnot lokalnych i działań związanych z włączaniem obywateli oraz organizacji pozarządowych w pracach na rzecz Miasta Leszna - Wybór operatora konkursu w 2017r. na realizację projektów w zakresie pomocy społecznej

Składane przez organizacje pozarządowe oferty w poszczególnych konkursach były rozpatrywane przez Komisję Konkursową powoływaną przez Prezydenta Miasta Leszna. W wyniku ogłoszonych konkursów ofert i złożonej oferty w trybie małych grantów na zadania z zakresu pomocy społecznej Komisja Konkursowa przyznała dofinansowanie ze środków budżetu miasta Leszna 23 organizacjom pozarządowym na realizację 32 projektów.

W pierwszym półroczu 2017 roku zawarto umowy na kwotę 1 382 330,00 zł natomiast łączna kwota przekazanych dofinansowań wyniosła 682 912,52 zł. Dodatkowo zgodnie z Uchwałą Rady Miejskiej Leszna nr XXXI/388/2017 z dnia 23 stycznia 2017 roku przekazano w pierwszym półroczu w okresie od 23 stycznia do 30 kwietnia kwotę 14 672,14 zł, a na podstawie Uchwały Rady Miejskiej Leszna nr XXXV/445/2017 z dnia 15 maja 2017 roku przekazano kwotę 9 000,00 zł (łącznie 23 673,14 zł) na funkcjonowanie Centrum Integracji Społecznej w Lesznie.

Miejski Ośrodek Pomocy Rodzinie w Lesznie informował na bieżąco, pisemnie zainteresowane organizacje o decyzji podejmowanej przez Komisję Konkursową oraz przygotował Umowy o udzielenie wsparcia lub powierzenia realizacji zadania publicznego. Po podpisaniu przez Prezydenta Miasta Leszna zostały one przekazane organizacjom pozarządowym, które otrzymały dotację z budżetu Miasta Leszna.

- W ramach współpracy pozafinansowej na bieżąco udzielano informacji i wskazówek dotyczących pisania projektów, wypełniania wniosków o dotacje organizacjom pozarządowym, które zwróciły się o pomoc. Ponadto systematycznie zbierano i przekazywano zainteresowanym organizacjom pozarządowym informacje dotyczące pozasamorządowych źródeł finansowania, konkursów i programów grantowych oraz możliwości uczestniczenia organizacji w różnego rodzaju szkoleniach, konferencjach i spotkaniach.
- Na bieżąco uzupełniana była baza danych dotycząca informacji o organizacjach pozarządowych.
- Udzielano również porad i informacji zgłaszającym się do Miejskiego Ośrodka Pomocy Rodzinie leszczyńskim organizacjom pozarządowym z zakresu m.in. procedur tworzenia oraz rejestracji stowarzyszeń i fundacji, uzyskania statusu organizacji pożytku publicznego, ustawy o pożytku publicznym i wolontariacie, zasad sprawozdawczości, a także budowania wizerunku organizacji, zasad

współpracy międzysektorowej, integracji sektora pozarządowego oraz aspektów prawnych działania organizacji.

- W Ośrodku Interwencyjno-Readaptacyjnym w pierwszym półroczu 2017 roku z terenu miasta Leszna przyjęto 14 kobiet oraz 8 dzieci, długofalowej pomocy ambulatoryjnej udzielono 163 osobom/rodzinom, pomocy jednorazowej 32 osobom/rodzinom.

Porady, konsultacje, interwencje, wsparcie psychologiczno-pedagogiczne, porady prawne udzielono dla 646 osób, udzielono także 68 porad telefonicznych.

Specjalistyczne Poradnie Rodzinne udzieliły wsparcia 649 osobom, 60 porad dla rodzin naturalnych oraz 82 terapie rodzinne.

- W okresie od stycznia do czerwca 2017r. Dyrektor Miejskiego Ośrodka Pomocy Rodzinie w Lesznie i pracownicy odpowiedzialni za kontakt z organizacjami pozarządowymi uczestniczyli w różnego rodzaju spotkaniach, uroczystościach, konferencjach i imprezach okolicznościowych organizowanych przez leszczyńskie organizacje pozarządowe.

## **INFORMACJA O REALIZACJI ZADAŃ RZECZOWYCH Z ZAKRESU REHABILITACJI SPOŁECZNEJ ZA I PÓŁROCZE 2017**

Ze środków PFRON z dofinansowania do turnusów rehabilitacyjnych skorzystały **151** (62) osób na łączną kwotę **162.061,00** (33.537,00) zł.

Na dofinansowanie zakupu przedmiotów ortopedycznych dla **198** (175) osób wydatkowano kwotę **147.028,00** (152.033,95) zł.

Na likwidację barier architektonicznych i w komunikowaniu się przyznano dofinansowania dla **10** (8) osób na kwotę **22.168,00** (8.000,00) zł.

Na dofinansowanie sportu, kultury i rekreacji przyznano **6.800,00**(0,00) zł dofinansowania.

Łącznie z pomocy na rehabilitację społeczną wydatkowano **331.257,00** (213.570,00) zł.

### **INFORMACJE WYSYŁANE DO WNIOSKODAWCÓW ORAZ ODPOWIEDZI MIEJSKIEGO OŚRODKA POMOCY RODZINIE NA PISMA KIEROWANE**

#### **W SPRAWIE DOFINANSOWAŃ Z PFRON W 2017 ROKU**

LIKwidACJA BARIER ARCHITEKTONICZNYCH – 70

LIKwidACJA BARIER W KOMUNIKOWANIU SIĘ – 10

LIKwidACJA BARIER TECHNICZNYCH – 14

TURNUSY REHABILITACYJNE – 480

SPRZĘT REHABILITACYJNY – 10

PRZEDMIOTY ORTOPEDYCZNE I ŚRODKI POMOCNICZE - 550

<b>ŚRODKI PFRON na rehabilitację społeczną - ANALIZA</b>			
<b>2016 – 2017 (pierwsze półrocze)</b>			
<b>2016 (pierwsze półrocze)</b>		<b>2017 (pierwsze półrocze)</b>	
<b>I. Dofinansowanie do turnusów rehabilitacyjnych</b>			
• Ilość złożonych wniosków :			
398 w tym 115 opiekunów		406 w tym 92 opiekunów	
• Wyplacone dofinansowanie do pobytu na turnusie rehabilitacyjnym:			
Ilość – 62		Ilość – 151	
kwota – <b>53.537,00 zł</b>		kwota – <b>162.061,00 zł</b>	
<b>II. Dofinansowanie zaopatrzenia w sprzęt rehabilitacyjny, przedmioty ortopedyczne i środki pomocnicze</b>			
• Ilość złożonych wniosków :			
299 na kwotę <b>212.712,80 zł</b>		237 na kwotę <b>212.294,00 zł</b>	
<b>- wyplacone dofinansowanie (przedmioty ortopedyczne)</b>			
175 na kwotę <b>152.033,95,00 zł</b>		193 na kwotę <b>138.503 zł</b>	
<b>- wyplacone dofinansowanie (sprzęt rehabilitacyjny)</b>			
<b>0,00 zł</b>		5 na kwotę <b>8.525,00 zł</b>	
<b>III. Dofinansowanie likwidacji barier architektonicznych, w komunikowaniu się i technicznych</b>			
• ilość złożonych wniosków :			
112 na kwotę <b>645.503,80 zł</b>		82 na kwotę <b>452.637,00 zł</b>	
<b>- wyplacone dofinansowanie :</b>			
architektoniczne	0 na <b>0,00 zł</b>	architektoniczne	1 na <b>3.500,00 zł</b>
komunikowanie się	3 na <b>3.000,00 zł</b>	komunikowanie się	5 na <b>9.500,00 zł</b>
techniczne	2 na <b>5.000,00 zł</b>	techniczne	4 na <b>9.168,00 zł</b>



razem	8.000,00 zł	razem	22.168,00 zł
<b>IV Dofinansowanie sportu, turystyki, kultury i rekreacji</b>			
- Ilość złożonych wniosków :			
	0		2
- przyznane dofinansowanie :			
	0,00		6.800,00 zł
Łącznie na rehabilitację społeczną wydatkowano w pierwszym półroczu 2016 r. kwotę <b>213.570,95 zł</b>		Łącznie na rehabilitację społeczną wydatkowano w pierwszym półroczu 2017 r. kwotę <b>331.257,00 zł</b>	

#### AKTYWNY SAMORZĄD – stan na 30 czerwca 2017

MODUŁ	OBSZAR	ILOŚĆ ZŁOŻONYCH WNIOSKÓW	WNIOSKOWANA KWOTA DOFINANSOWANIA	ILOŚĆ WNIOSKÓW ZREALIZO.	KWOTA WYPŁACONEGO DOFINANSOWANIA
II	STUDENT	28	81.080,00	25	56.272,50
I	A1	0	0	0	0
I	A2	1	1.162,00	0	0
I	B1	0	0	0	0
I	B2	0	0	0	0
I	C1	0	0	0	0
I	C2	2	2.938,00	0	0
I	C3	0	0	0	0
I	C4	0	0	0	0
I	D	4	16.026,60	0	0
<b>SUMA</b>			<b>101.206,60</b>		<b>56.272,50</b>

**A1 - pomoc w zakupie i montażu oprzyrządowania do posiadanego samochodu**

**A2 – pomoc w uzyskaniu prawa jazdy kat. B**

**B1 - pomoc w zakupie sprzętu elektronicznego**

**B2 – dofinansowanie do szkoleń w zakresie nabytego w ramach programu sprzętu elektronicznego**

**C1 – pomoc w zakupie wózka inwalidzkiego**

**C2 – pomoc w utrzymaniu sprawności technicznej posiadanego wózka inwalidzkiego**

**C3 – pomoc w zakupie protezy kończyny, w której zastosowano nowoczesne rozwiązania techniczne**

**C4 – pomoc w utrzymaniu sprawności technicznej posiadanej kończyny, w której zastosowano nowoczesne rozwiązania techniczne**

**D – pomoc w utrzymaniu aktywności zawodowej poprzez zapewnienie opieki dla osoby zależnej**